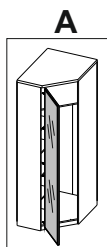




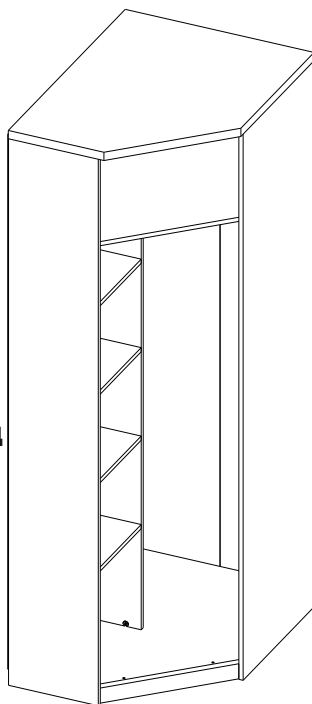
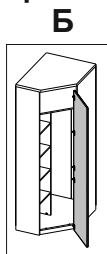
инструкция по сборке
Набор мебели для общей комнаты
«Виттория»

6195 белый глянец вотан правый
Корпус шкафа углового

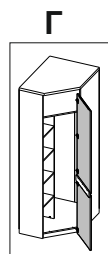
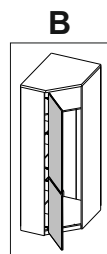
6199 з левый фасад



6199 з правый фасад



6198 л белый глянец вотан
Фасад



габаритные размеры:

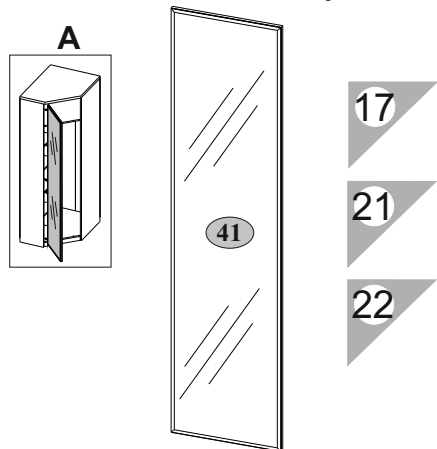
высота — 2150 мм
ширина — 708 мм
глубина — 930 мм

Дата выпуска

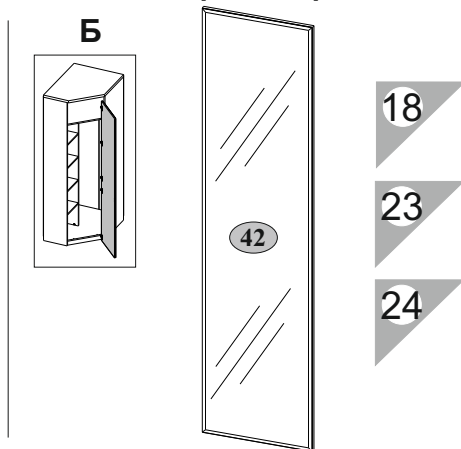
единая справочная служба:
8 800 100-50-22
(звонок по России бесплатный)

LAZURIT  МЕБЕЛЬ

6199 з левый фасад



6199 з правый фасад

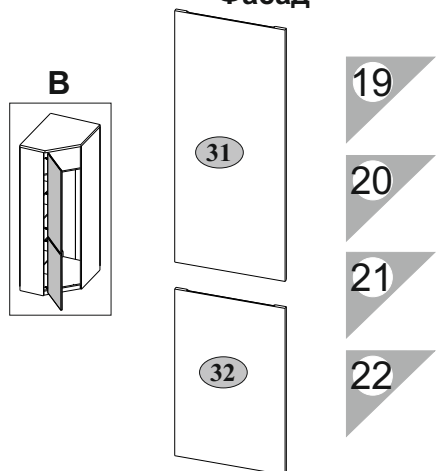


№ п/п	Наименование	Длина мм	Ширина мм	Толщина мм	Кол-во шт.	№ пачки
41	Дверь левая с зеркалом	496	2052	20	1	1/1

№ п/п	Наименование	Длина мм	Ширина мм	Толщина мм	Кол-во шт.	№ пачки
42	Дверь правая с зеркалом	496	2052	20	1	1/1

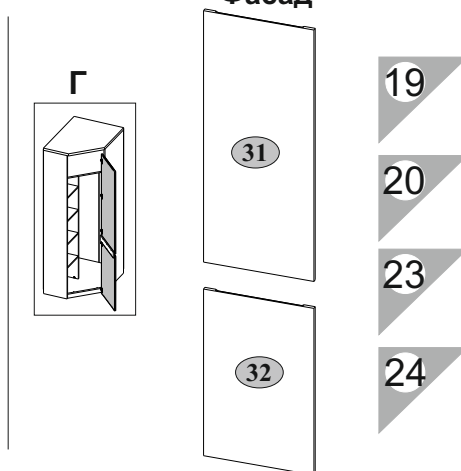
6198 л белый глянец вотан

Фасад



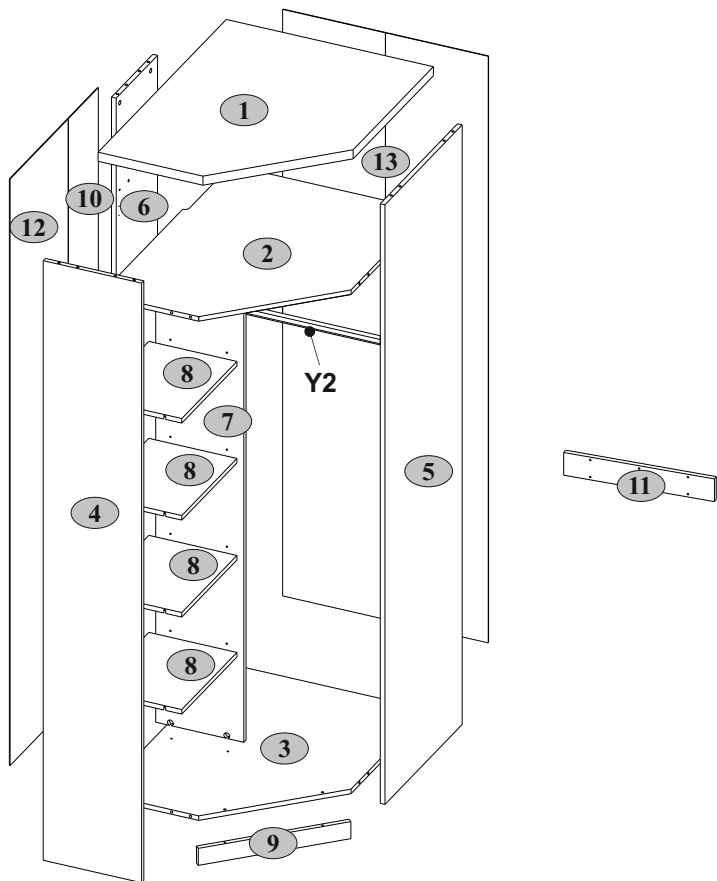
6198 л белый глянец вотан

Фасад



№ п/п	Наименование	Длина мм	Ширина мм	Толщина мм	Кол-во шт.	№ пачки
31	Щит верхний двери	496	1216	16	1	1/1
32	Щит нижний двери	496	806	16	1	1/1


1









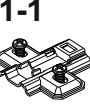
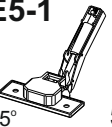







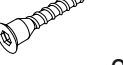






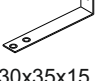

2

№ п/п	Наименование	Длина мм	Ширина мм	Толщина мм	Кол-во шт.	№ пачки
1	Щит верхний	930	705	32	1	1/3
2	Полка соединительная верхняя	912	687	16	1	1/3
3	Полка соединительная нижняя	912	687	16	1	1/3
4	Стенка боковая левая	2114	335	16	1	3/3
5	Стенка боковая правая	2114	560	16	1	3/3
6	Стенка задняя	2114	300	16	1	2/3
7	Перегородка	1694	300	16	1	2/3
8	Полка	400	300	16	4	2/3
9	Царга	500	60	16	1	2/3
11	Планка двери	494	80	16	1	2/3
10	Стенка задняя 218	2068	218	2,5	1	3/3
12	Стенка задняя 422	2068	422	2,5	1	3/3
13	Стенка задняя 700	2068	350	2,5	2	3/3
Y2	Штанга	664			1	1/3

3



4

A1.0  5x28 18	A2  $\varnothing 15 \times 13$ 18	A7  20	A8  20x13 20	B5  10x50 1	C1  8x35 18
D1-1  5	E5-1  45° 5	G  1,5x26 80	I  S4 1	N1  7	N20  1
Q  1,5x7 2	R3  3x20 8	R23  6,3x13 10	R24  7x50 2	R33  4x30 8	R102  3,5x16 28
S3  8	S5  $\varnothing 18$ 12	S8  $\varnothing 14$ 2	S11  $\varnothing 8$ 10	U  130x35x15 1	Y1  2

5

A1.0



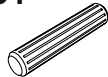
5x28

A7



4

C1



8x35

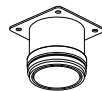
14

N1



2

N20





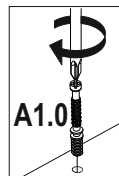


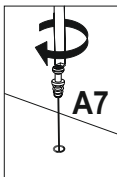
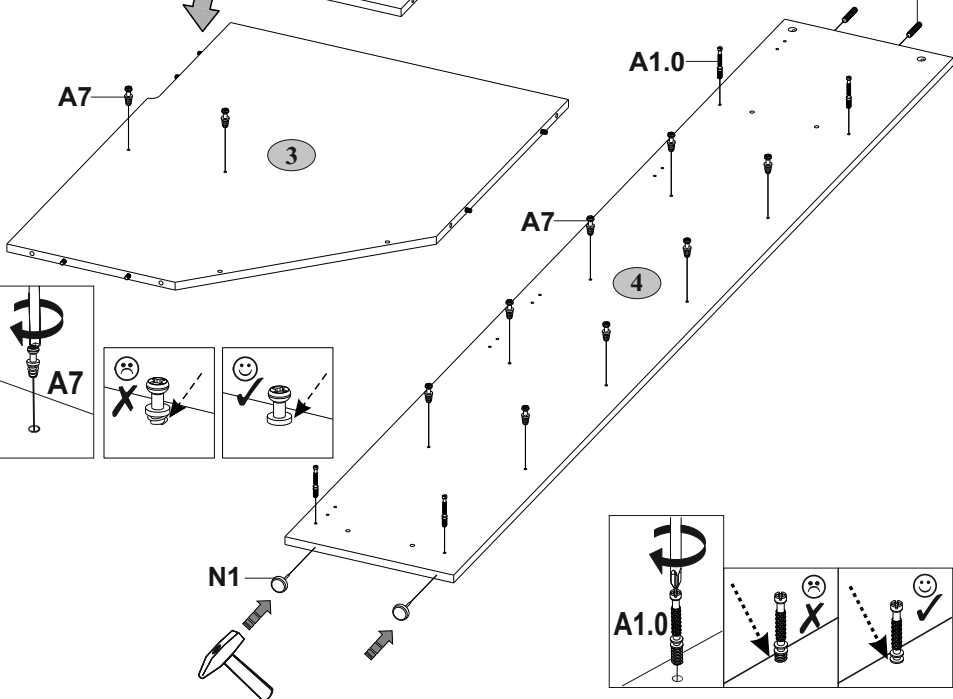
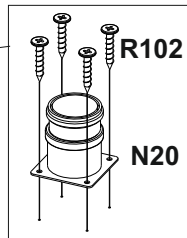
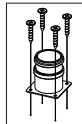
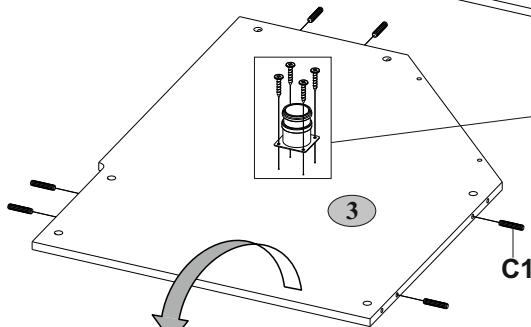
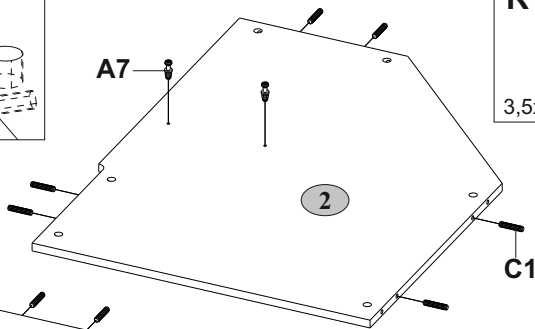
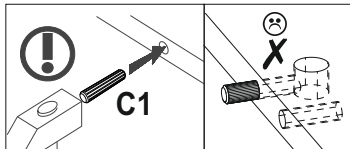
1

R102



3,5x16

4



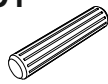
6

A1.0



5x28

C1



8x35

N1



4

R102

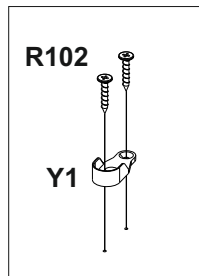


3,5x16

Y1



2



R102

Y1

A1.0

C1

2

C1

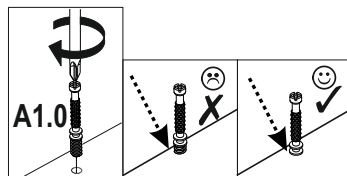
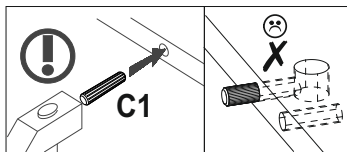
4





N1

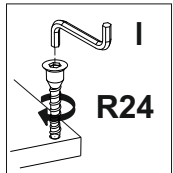
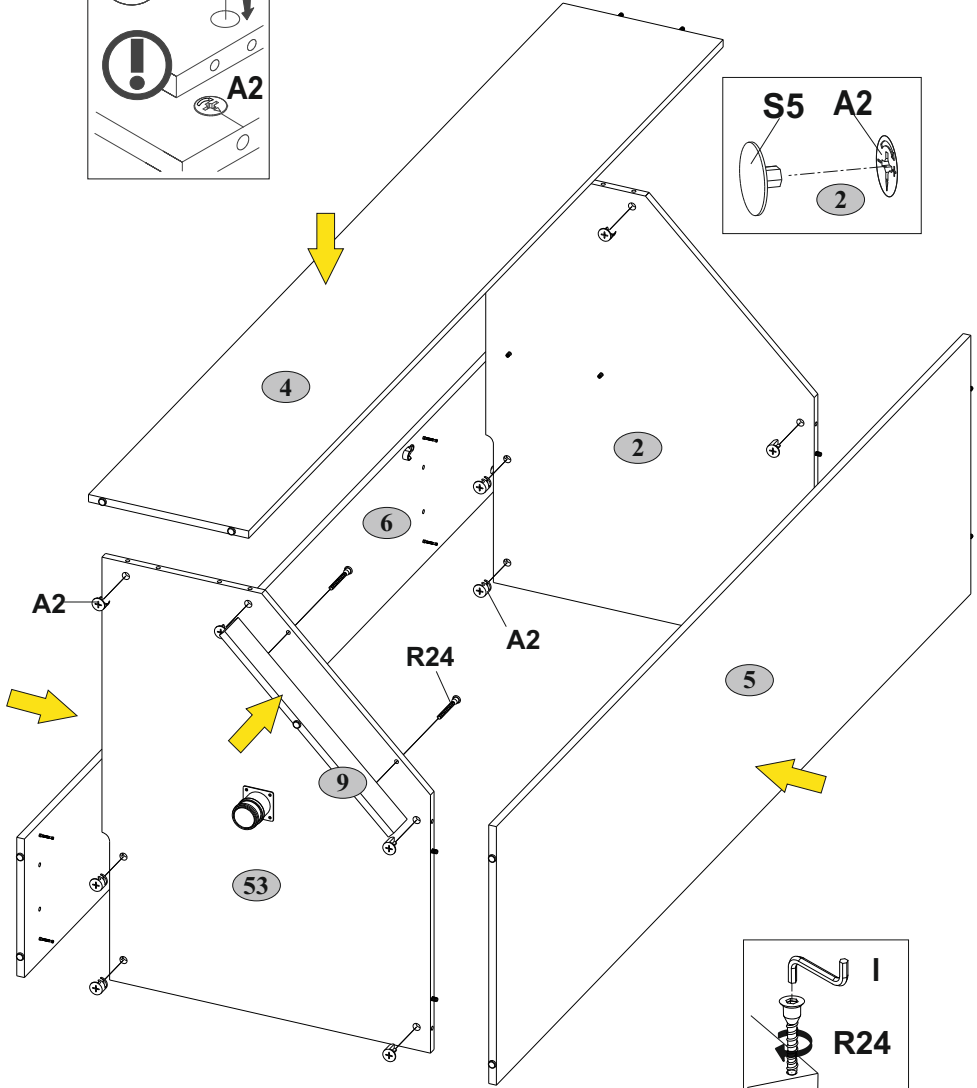
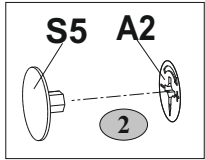
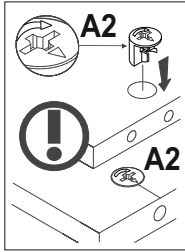
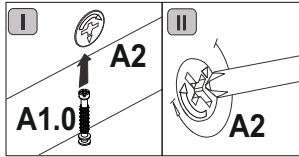
N1

A1.0

N1



<p>A2</p>  <p>Ø15x13 12</p>	<p>I</p>  <p>S4 1</p>	<p>R24</p>  <p>7x50 2</p>	<p>S5</p>  <p>Ø18 6</p>
--	--	--	---

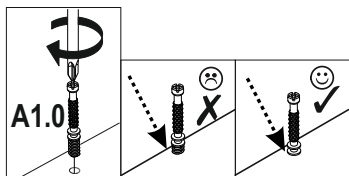


8

A1.0

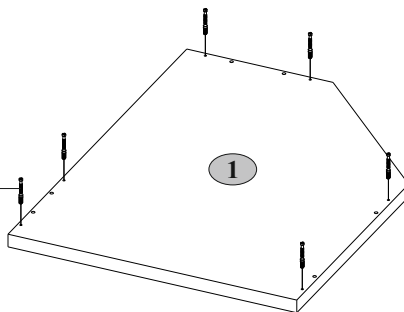
5x28

6



A1.0

1



9

A2


Ø15x13

6

S5

Ø18

6



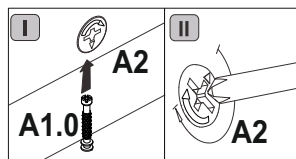
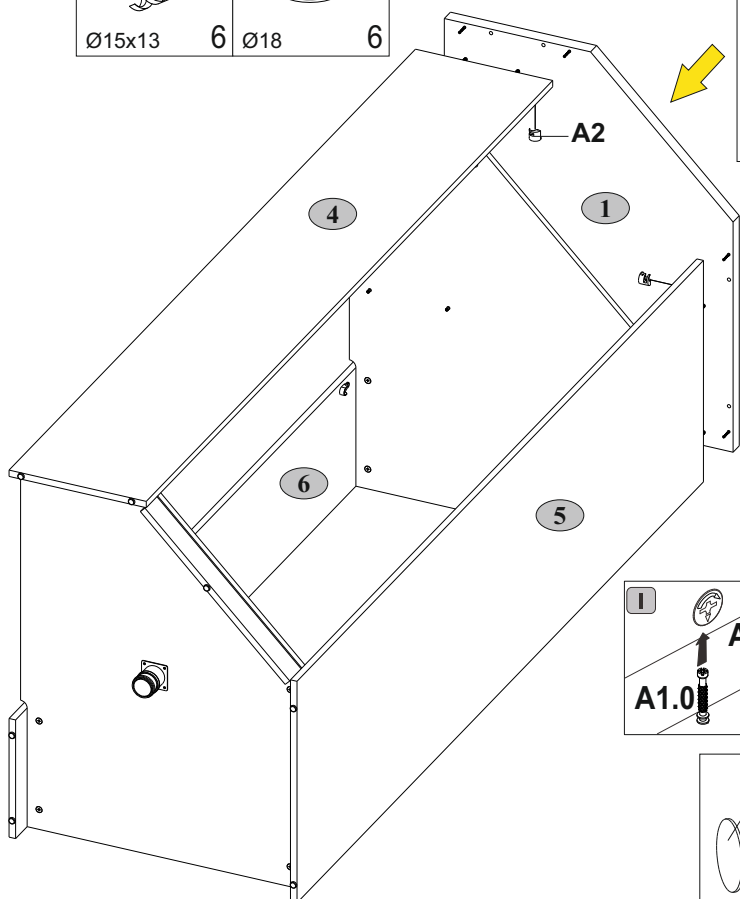
A2

4

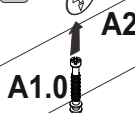
1

6

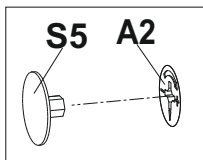
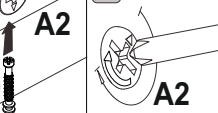
5






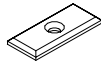
I

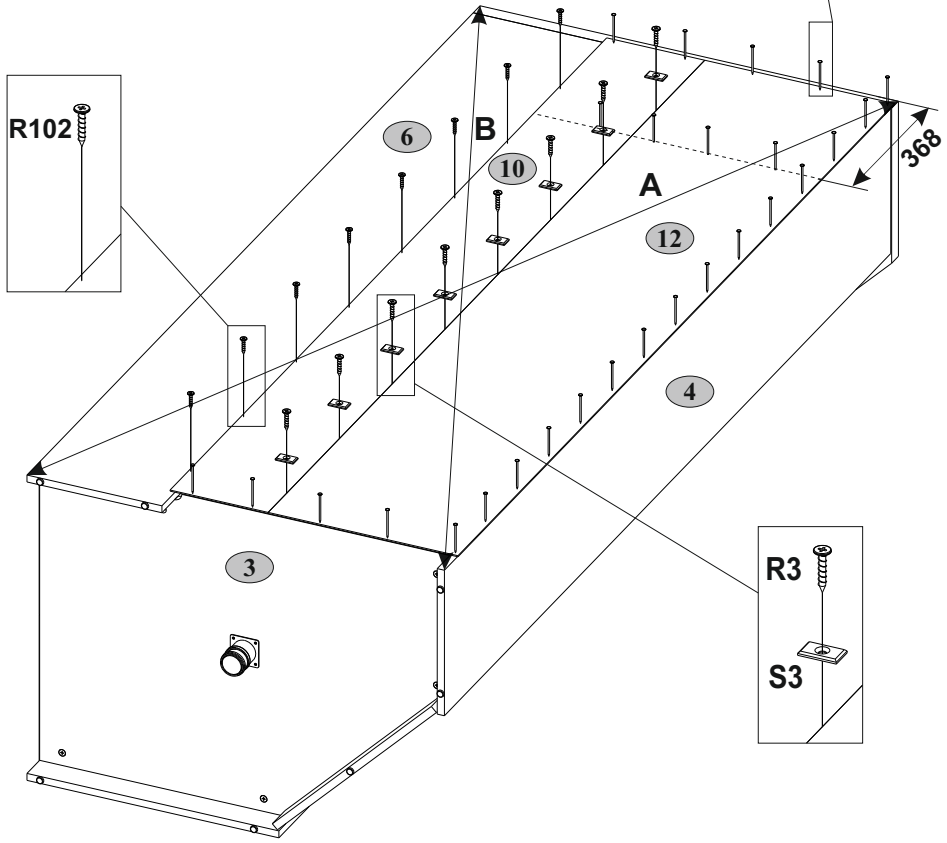
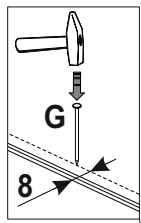
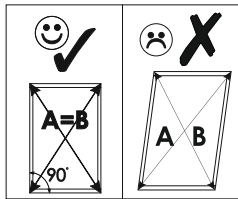
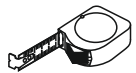


II

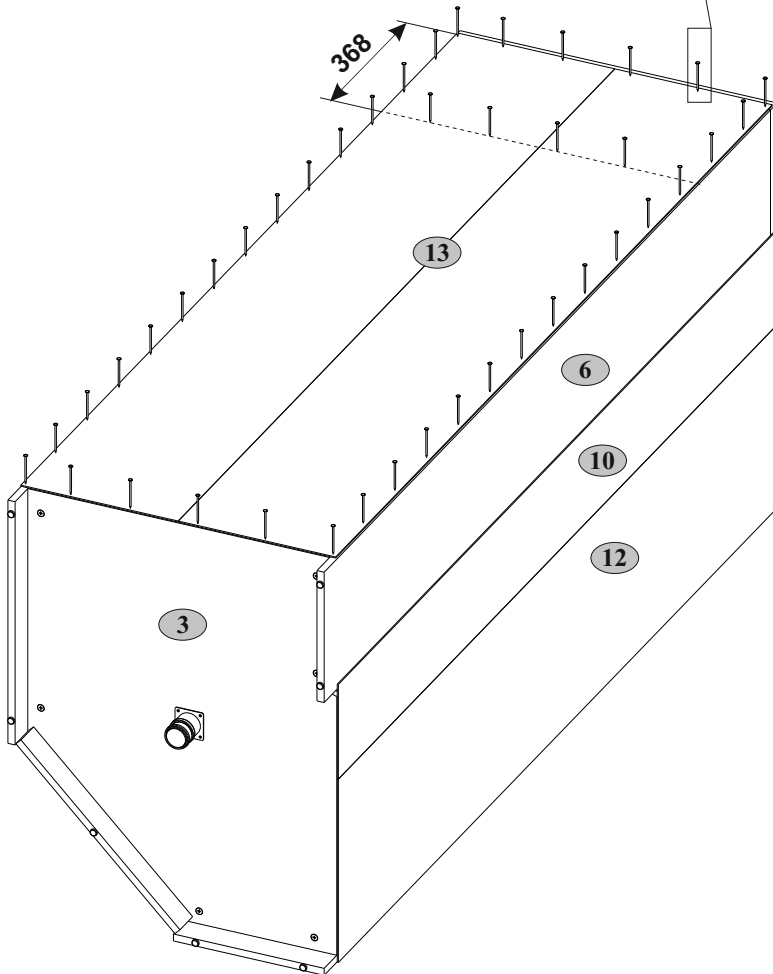
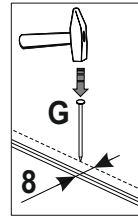
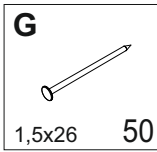


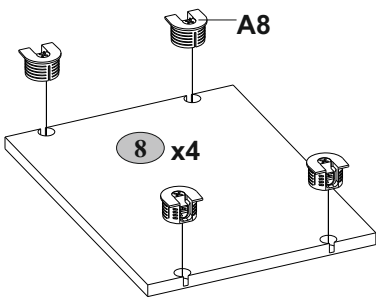
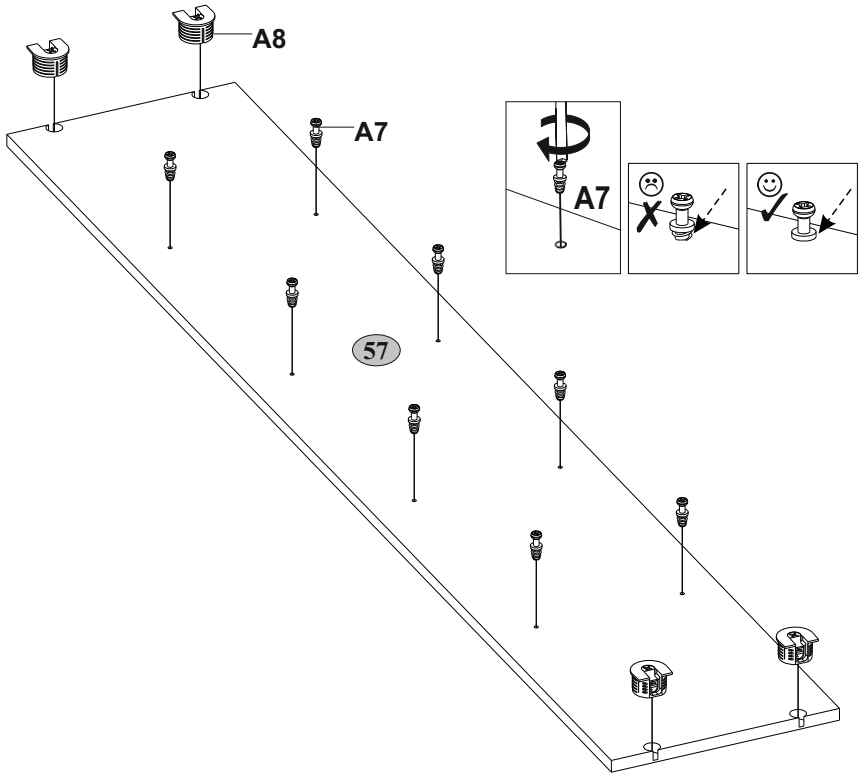
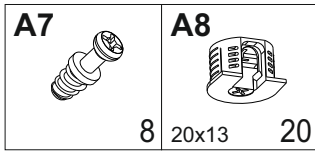
S5 A2

G  1,5x26 30	R3  3x20 8	R102  3,5x16 8	S3  8
--	---	---	---

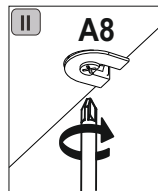
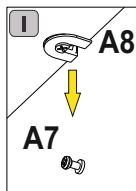
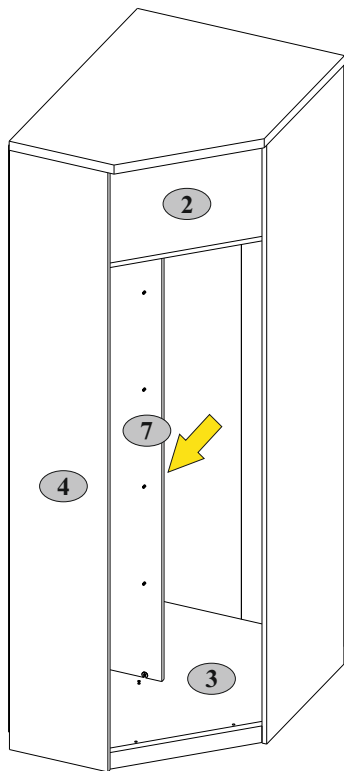


11

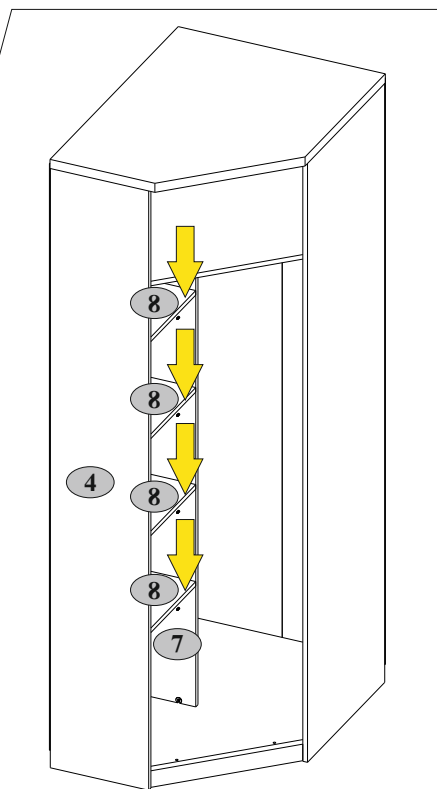
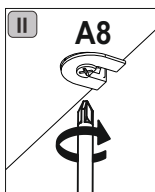
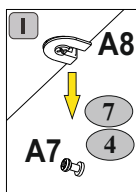


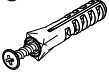




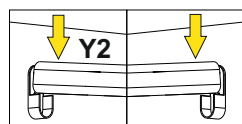
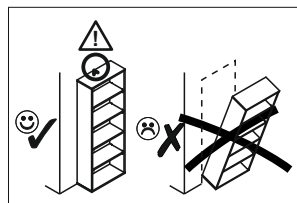
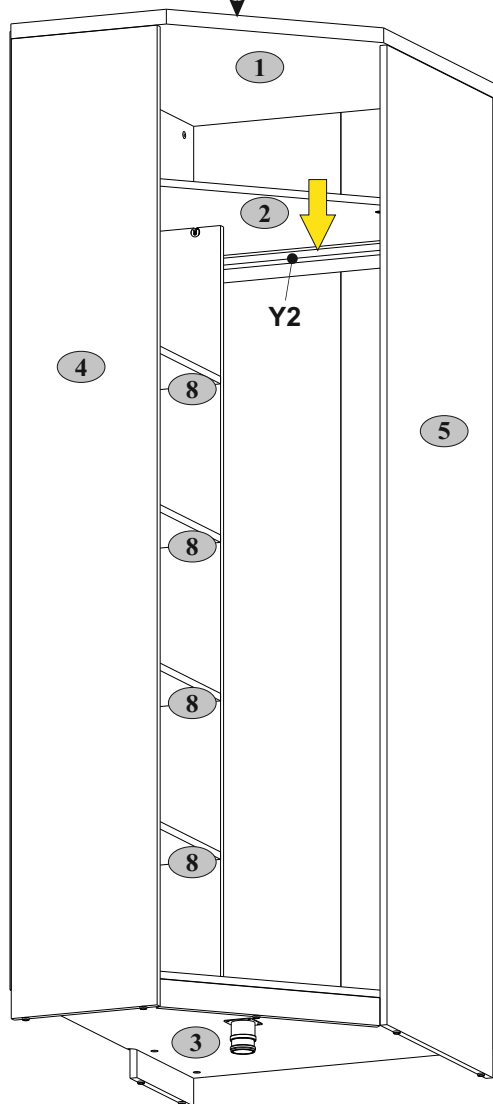
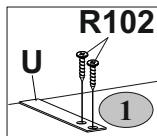
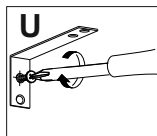
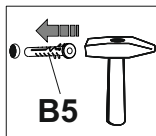
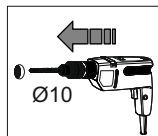
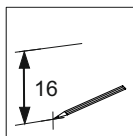
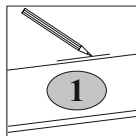
13





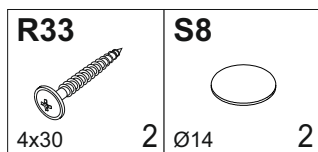
14



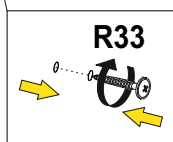
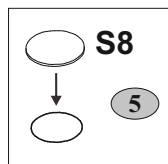
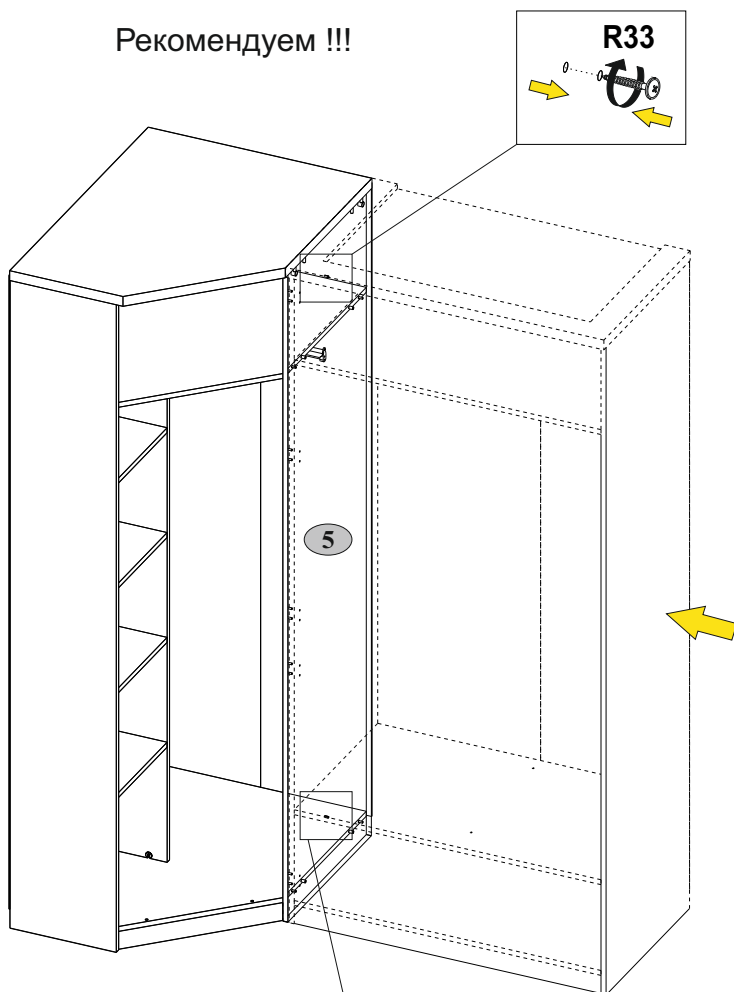
<p>B5</p>  <p>10x50 1</p>	<p>R102</p>  <p>3,5x16 2</p>	<p>U</p>  <p>130x35x15 1</p>
---	---	--



2	3	8		max. 5 kg
<hr/>				
Y2	1		max. 10 kg	



Рекомендуем !!!



17

E5-1



45°

5

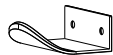
R102



3,5x16

10

H32



1

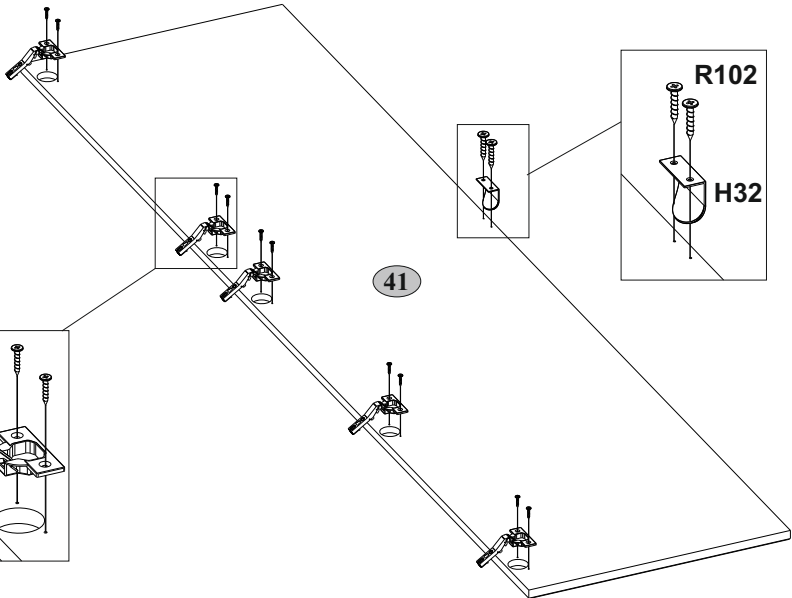
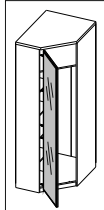
R102



3,5x16

2

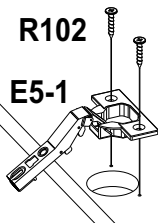
A



41

R102

E5-1




R102



H32

18

E5-1



45°

5

R102



3,5x16

10

H32



1

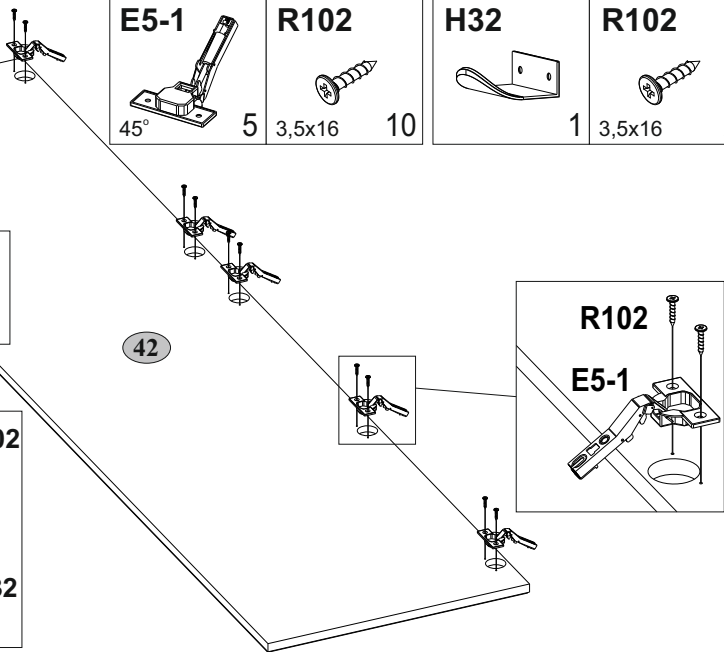
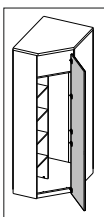
R102



3,5x16

2

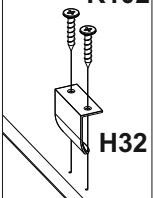
B



42

R102

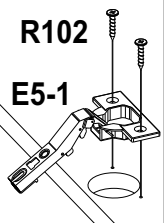
R102



H32

R102

E5-1



19

E5-1



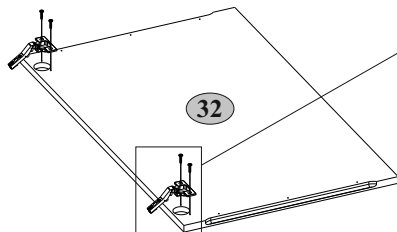
5

R102

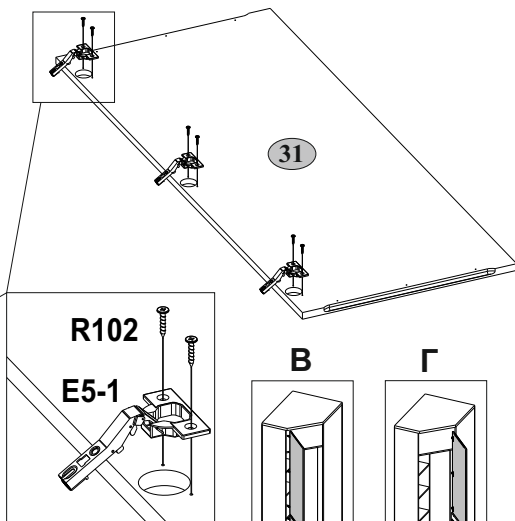


3,5x16

10



32



31

R102

E5-1

В

Г

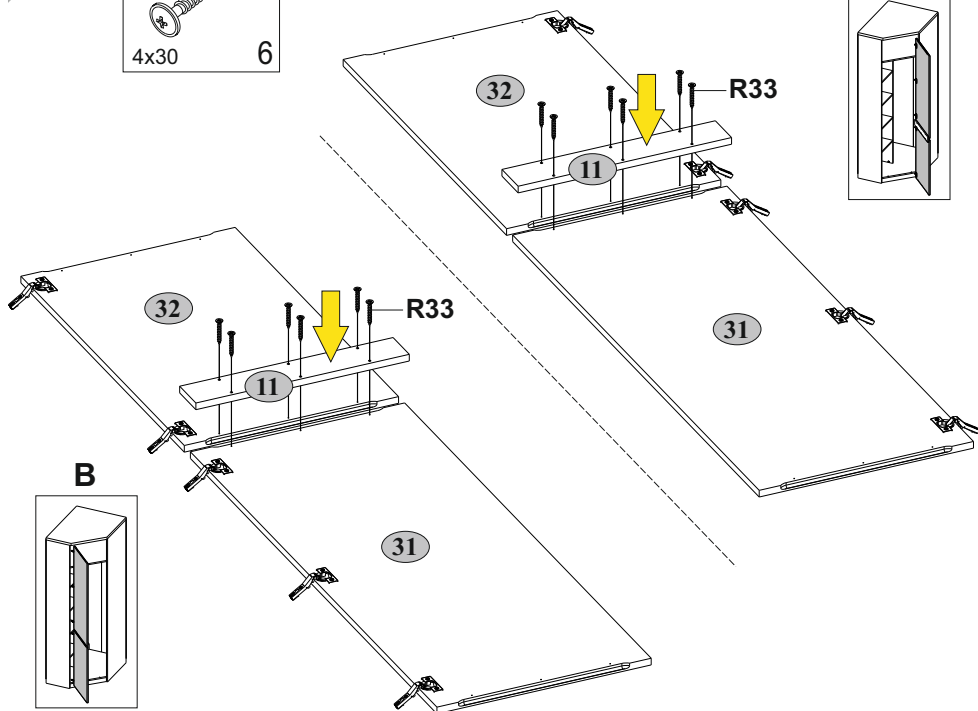
20

R33



4x30

6



32

11

31

31

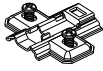
R33

Г

В

21

D1-1



5

R23



6,3x13

10

S11



∅8

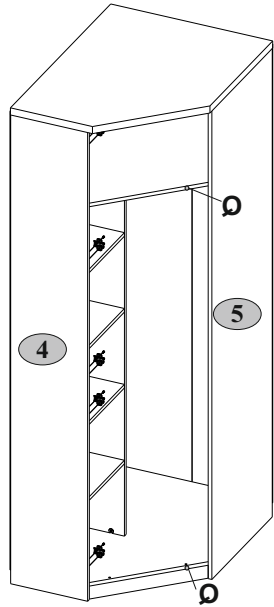
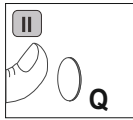
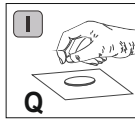
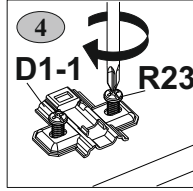
10

Q



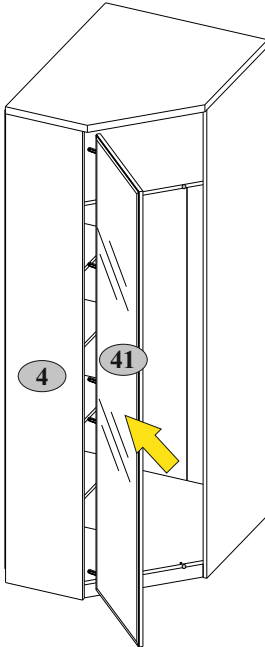
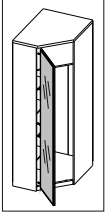
1,5x7

2

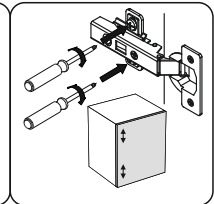
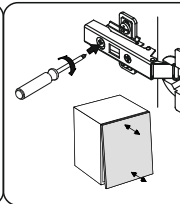
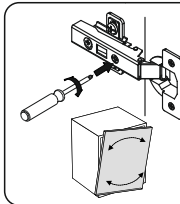
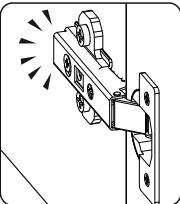
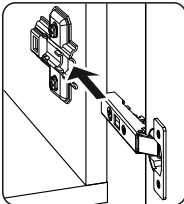
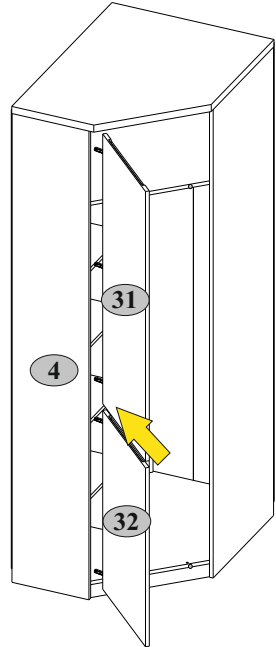
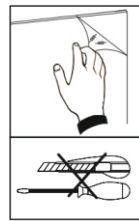
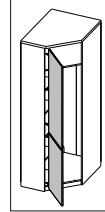


22

A

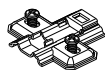


B



23

D1-1



5

R23



6,3x13

10

S11



Ø8

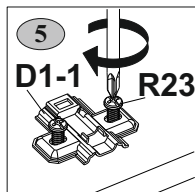
10

Q



1,5x7

2



5

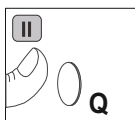
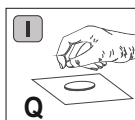
D1-1

R23

S11

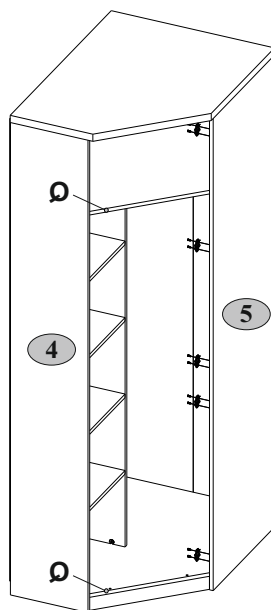
S11

4




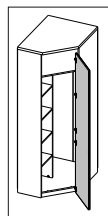
Q

Q



24


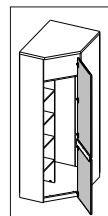
Б



5

42

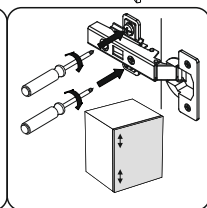
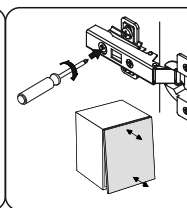
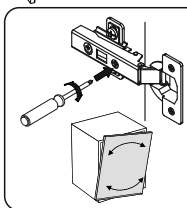
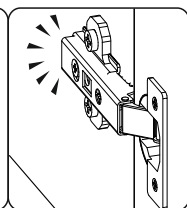
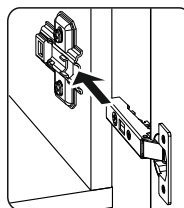
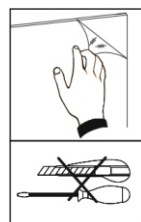
Г



5

31

32





Инструкция по уходу за мебелью и правила эксплуатации

1. Мебель рекомендуется эксплуатировать в бытовых помещениях с температурой воздуха не ниже +2°C и относительной влажностью 45-70 %.
2. Мебель должна быть защищена от воздействия прямых солнечных лучей, так как это вредит внешнему виду изделий и может изменить цвет поверхности.
3. Не следует ставить на поверхность мебели горячие предметы.
4. Случайно попавшую на поверхность изделия влагу, жидкость следует снять сухой тканью.
5. Удаление пыли с полированной или лакированной поверхности следует производить сухой тканью (фланель, миткаль).
6. Полированные и лакированные поверхности мебели рекомендуется освежать специально предназначенными для этого средствами.
7. Очищать стекла рекомендуется специальными составами, нанесенными на мягкую ткань.
8. Не допускается применение соды, стиральных порошков, абразивных паст, порошков и прочих, не предназначенных для ухода за изделиями мебели препаратов.

Гарантии изготовителя

1. Гарантийный срок эксплуатации изделия - 36 месяцев со дня продажи магазином. В период гарантийного срока изготовитель гарантирует ремонт изделий или их замену, если потребителем не нарушены правила эксплуатации.
2. Претензии предъявляются потребителем непосредственно в торгующую организацию, в которой была приобретена мебель, предъявив настоящую "Инструкцию по сборке" и копию товарного чека.
3. Изделие, соответствует требованиям ГОСТ 16371-2014, ТР ТС 025/2012, ЕАЭС № ВУ/112 11.01. ТР025 024.01 00605 от 19.04.2022 по 18.04.2027.
4. Срок службы мебели - 5 лет.
5. Предприятие-изготовитель оставляет за собой право вносить изменения в конструкцию изделия, не ухудшая его конструктивные и эксплуатационные характеристики.
6. Для сборки изделий рекомендуется привлекать квалифицированных специалистов.

Запах.

От новой мебели может исходить запах материалов, из которых она изготовлена. Запах может сохраняться в течение трёх недель с момента сборки. Для снижения интенсивности запаха рекомендуется:

-для мягкой мебели - пропылесосить изделие и проветрить помещение.

Повторять 3-4 раза в день.

-для корпусной мебели – протирать тканью, смоченной мягким моющим средством, вытирать чистой сухой тканью и проветривать помещение, предварительно открывая все двери и ящики изделия.

Повторять 3-4 раза в день.

Важно! Сохраните, пожалуйста, инструкцию в случае повторной сборки мебели или рекламации. В случае составления рекламации пользуйтесь, пожалуйста, обозначением из инструкции сборки.