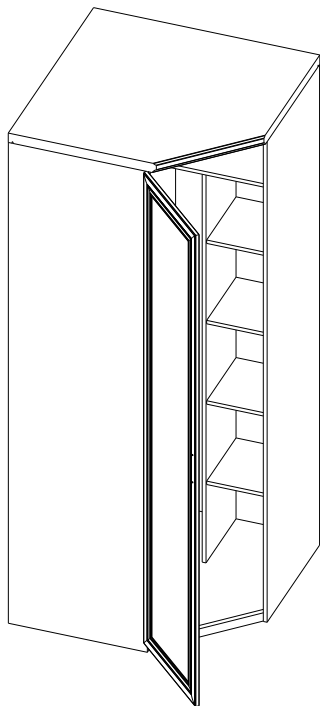


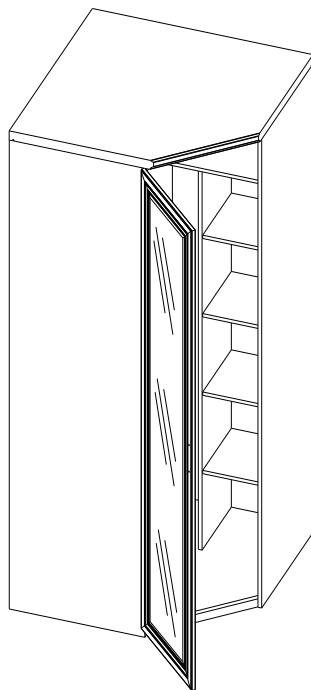


инструкция по сборке  
Набор мебели для общей комнаты  
«ЛУАРА»

км0013 д серый  
Шкаф угловой



км0013 з серый зеркало  
Шкаф угловой



габаритные размеры:

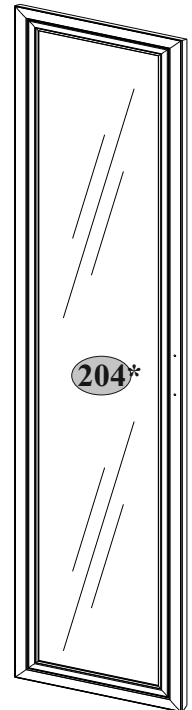
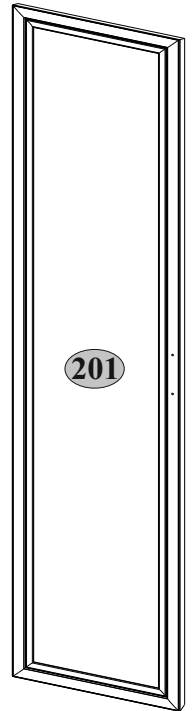
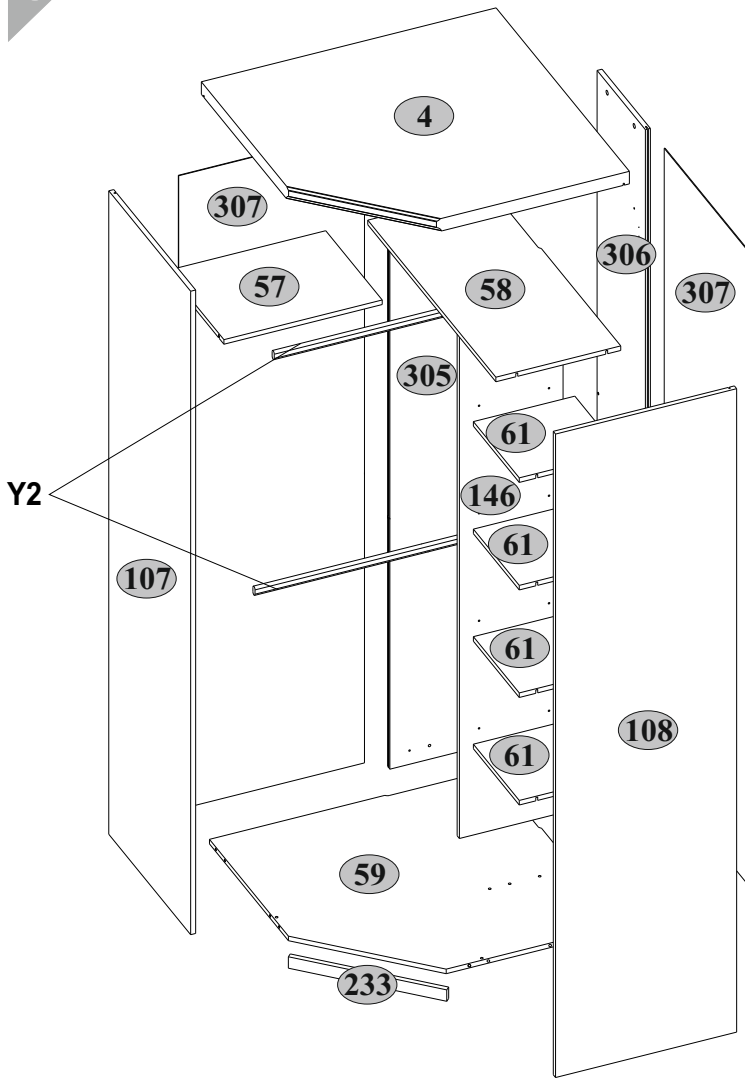
высота — 2304 мм  
ширина — 944 мм  
глубина — 944 мм

Дата выпуска

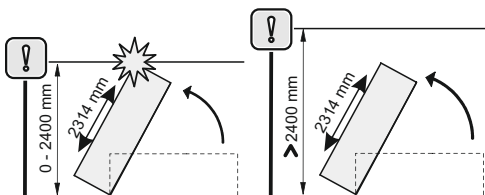
единая справочная служба:  
**8 800 100-50-22**  
(звонок по России бесплатный)

**LAZURIT** МЕБЕЛЬ

1



\*- км0013 з серый зеркало Шкаф угловой

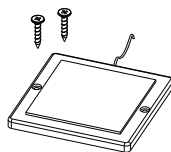


| № п/п              | Наименование                         | Длина | Ширина | Толщина | Кол-во | № пачки |
|--------------------|--------------------------------------|-------|--------|---------|--------|---------|
| 4                  | Щит верхний                          | 944   | 944    | 44      | 1      | 3/4     |
| 57                 | Полка соединительная малая верхняя   | 507   | 400    | 16      | 1      | 1/4     |
| 58                 | Полка соединительная большая верхняя | 400   | 907    | 16      | 1      | 1/4     |
| 59                 | Полка соединительная нижняя          | 907   | 907    | 16      | 1      | 3/4     |
| 61                 | Полка соединительная 325             | 325   | 355    | 16      | 4      | 1/4     |
| 107                | Стенка боковая левая                 | 2256  | 580    | 16      | 1      | 2/4     |
| 108                | Стенка боковая правая                | 2256  | 580    | 16      | 1      | 2/4     |
| 146                | Перегородка                          | 1868  | 362    | 16      | 1      | 1/4     |
| 201                | Дверь                                | 2210  | 490    | 19      | 1      | 3/4     |
| 204*               | Дверь с зеркалом                     | 2210  | 490    | 19      | 1      | 3/4*    |
| 233                | Царга                                | 494   | 40     | 16      | 1      | 1/4     |
| 305                | Стенка задняя левая                  | 2256  | 326    | 16      | 1      | 1/4     |
| 306                | Стенка задняя правая                 | 2256  | 326    | 16      | 1      | 1/4     |
| 307                | Стенка задняя                        | 2222  | 595    | 2,5     | 2      | 2/4     |
| У2                 | Труба овальная                       | 894   |        |         | 1      | 1/4     |
| Комплект фурнитуры |                                      |       |        |         | 1      | 1/4     |

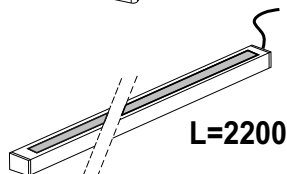
\* - км0013 з серый зеркало Шкаф угловой

### Элемент для докупки

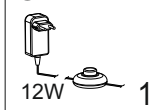
Сенсорный выключатель Switch



Подсветка Profil Trend 10x5



**O21**



18

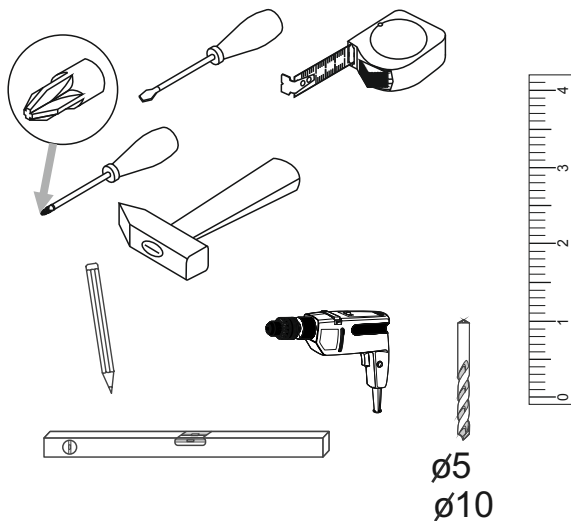

24

25

26






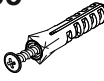
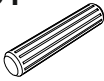


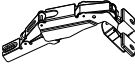




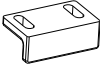


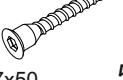





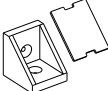

27

3



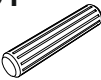



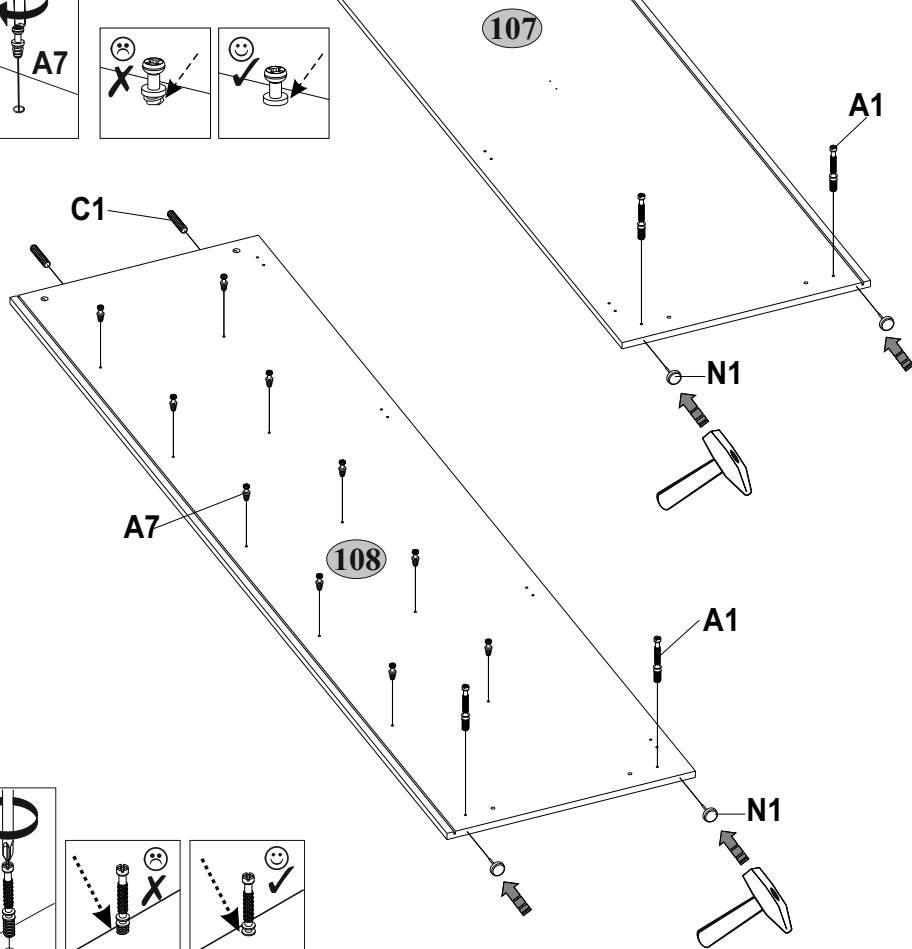

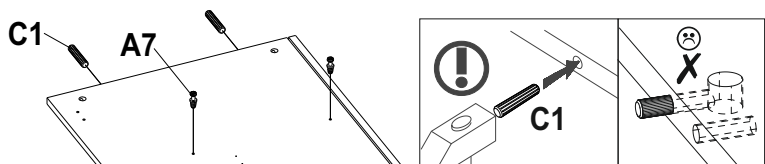
4

**км0013 д серый Шкаф угловой**  
**(км0013 з серый зеркало Шкаф угловой)**



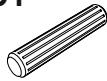

|   |   |  |   |  |
|---|---|--|---|--|
| <b>A1</b><br><br>7x34 18               | <b>A2</b><br><br>$\varnothing 15 \times 12$ 22 | <b>A7</b><br><br>24           | <b>A8</b><br><br>20x13 24      | <b>A9</b><br><br>L-47,4 2 |
| <b>B5</b><br><br>10x50 1               | <b>C1</b><br><br>8x35 20                       | <b>C2</b><br><br>8x50 2       | <b>D1</b><br><br>4             | <b>E12</b><br><br>165° 4  |
| <b>H55</b><br><br>1                  | <b>I</b><br><br>S4 1                         | <b>M4</b><br><br>M4x22 2    | <b>N1</b><br><br>8           | <b>Q4</b><br><br>1      |
| <b>R3</b><br><br>3x20 14             | <b>R23</b><br><br>6,3x13 8                   | <b>R24</b><br><br>7x50 5    | <b>R102</b><br><br>3,5x16 24 | <b>S1</b><br><br>24     |
| <b>S5</b><br><br>$\varnothing 18$ 14 | <b>S8</b><br><br>$\varnothing 14$ 2          | <b>U</b><br><br>130x35x15 1 | <b>U10</b><br><br>2          | <b>Y1</b><br><br>4      |

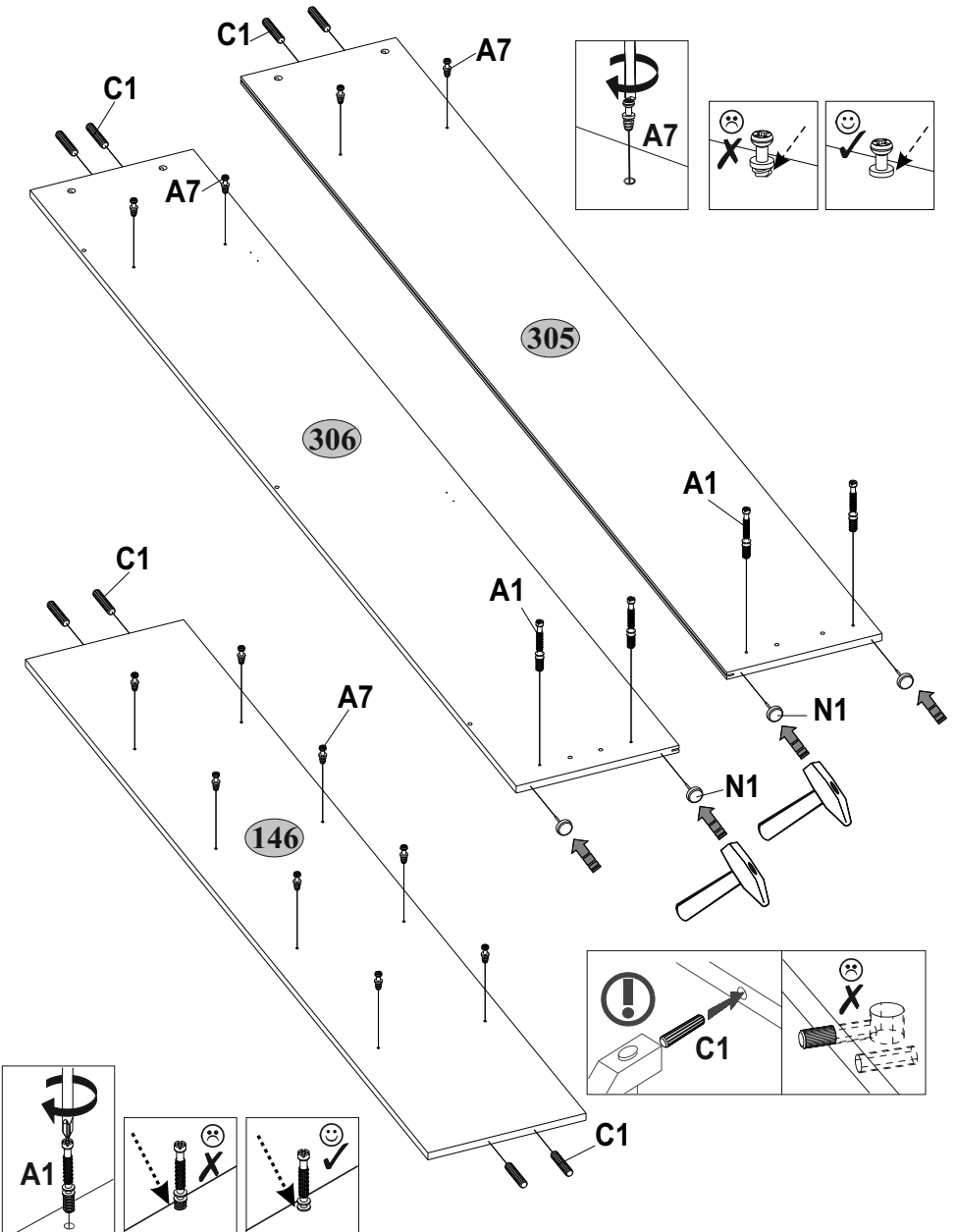
5


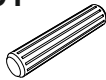

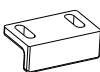

|   |  |   |   |
|---|--|---|---|
| <b>A1</b><br><br>7x34      4 | <b>A7</b><br><br>12 | <b>C1</b><br><br>8x35      4 | <b>N1</b><br><br>4 |
|---|--|---|---|

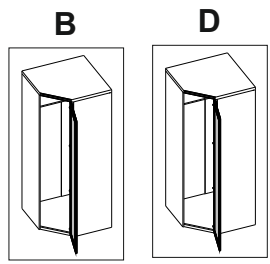
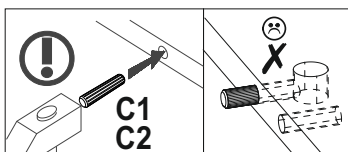
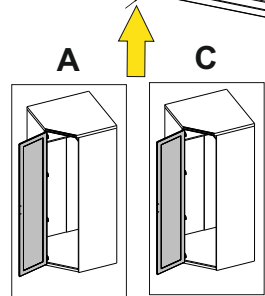
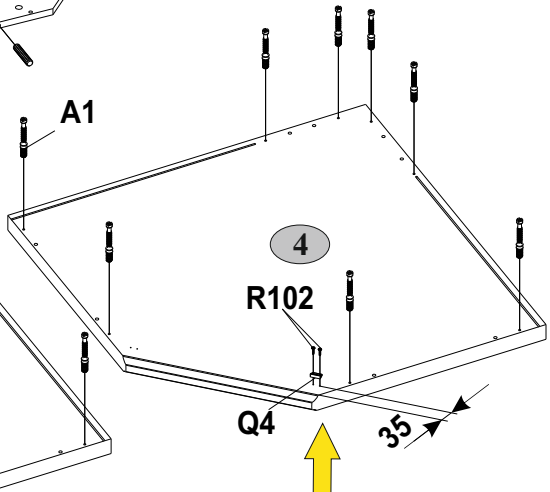
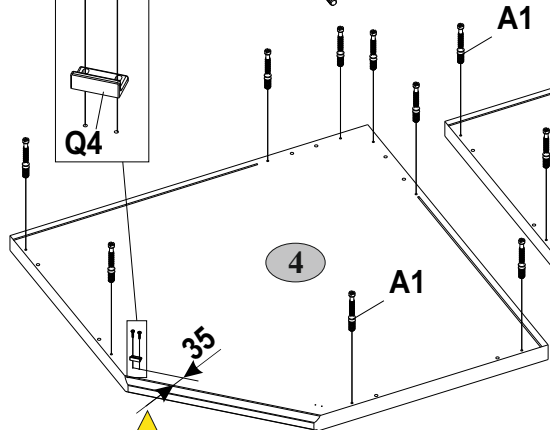
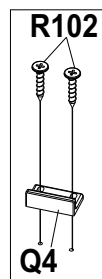
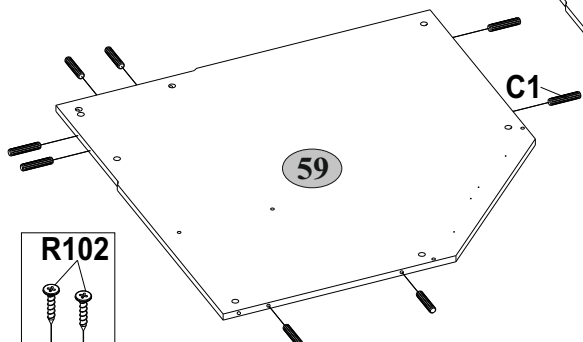
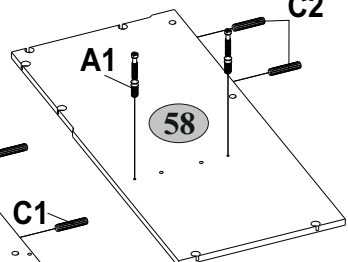



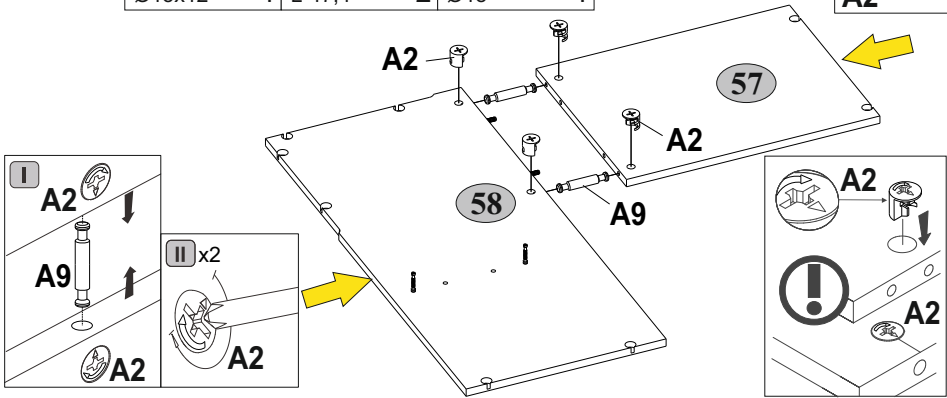
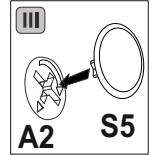
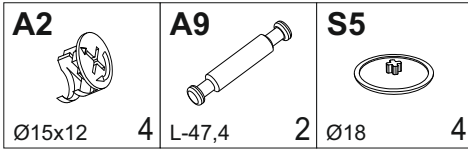
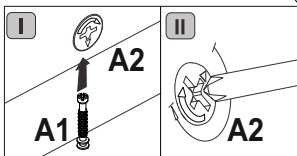
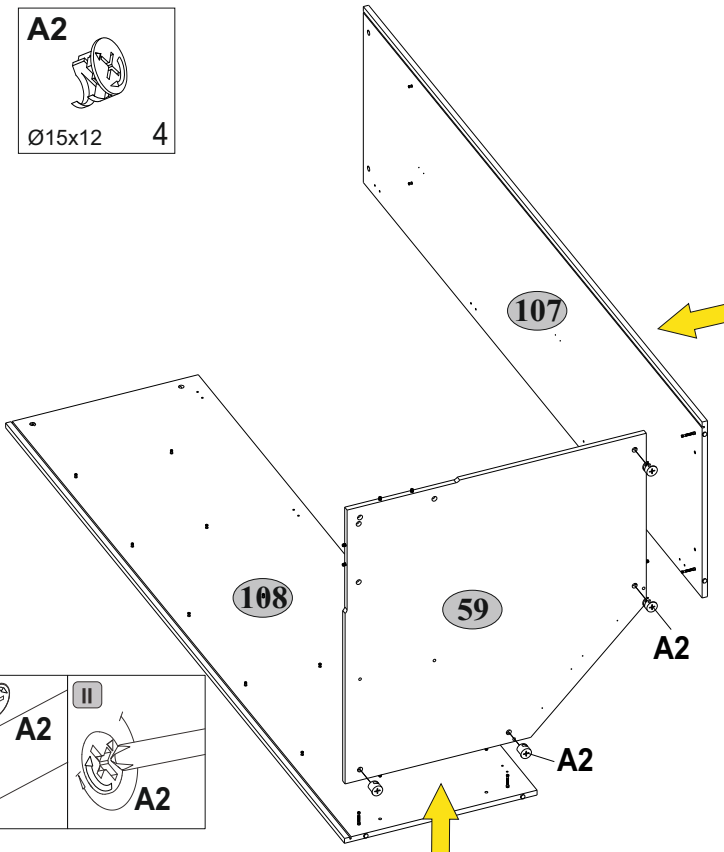
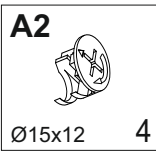
6

|   |  |   |   |
|---|--|---|---|
| <b>A1</b><br><br>7x34<br>4 | <b>A7</b><br><br>12 | <b>C1</b><br><br>8x35<br>8 | <b>N1</b><br><br>4 |
|---|--|---|---|

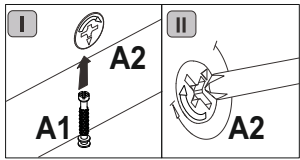

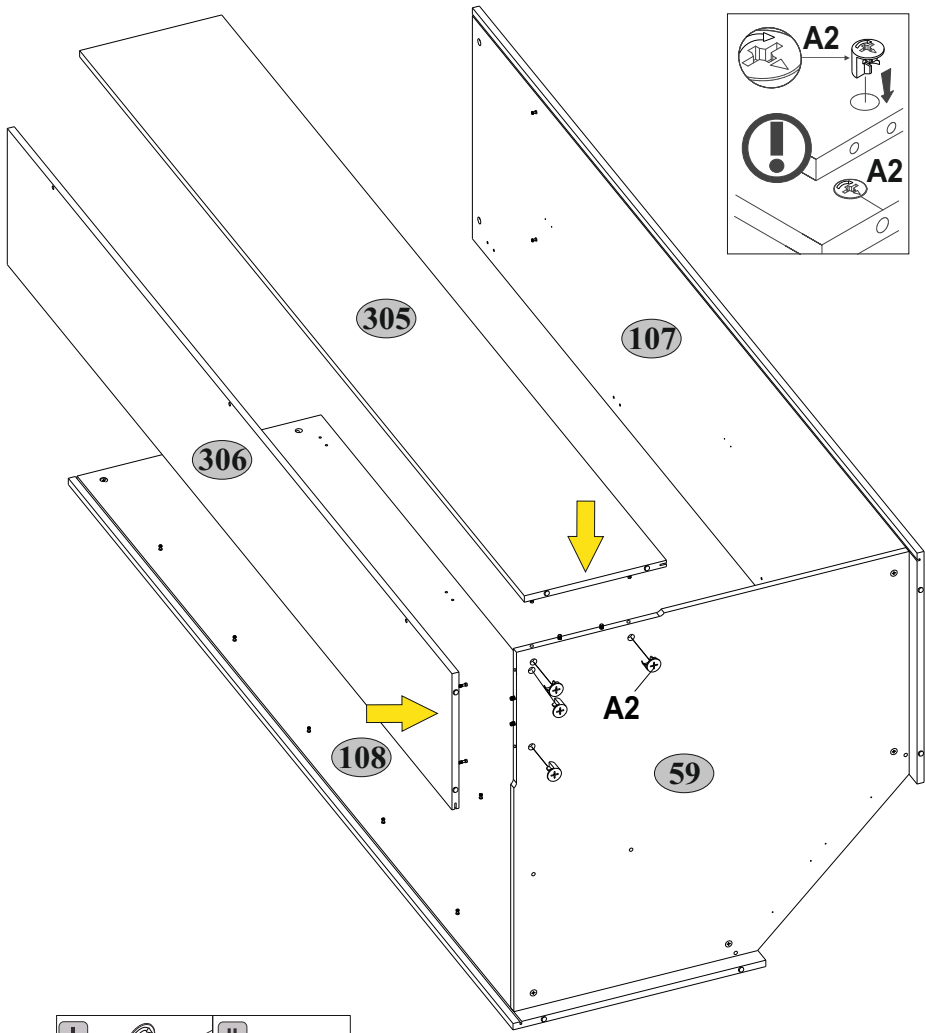
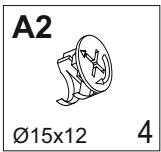



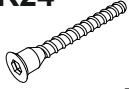

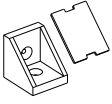
|   |  |  |   |  |
|---|--|--|---|--|
| <b>A1</b><br><br>7x34 10 | <b>C1</b><br><br>8x35 8 | <b>C2</b><br><br>8x50 2 | <b>Q4</b><br><br>1 | <b>R102</b><br><br>3,5x16 2 |
|---|--|--|---|--|

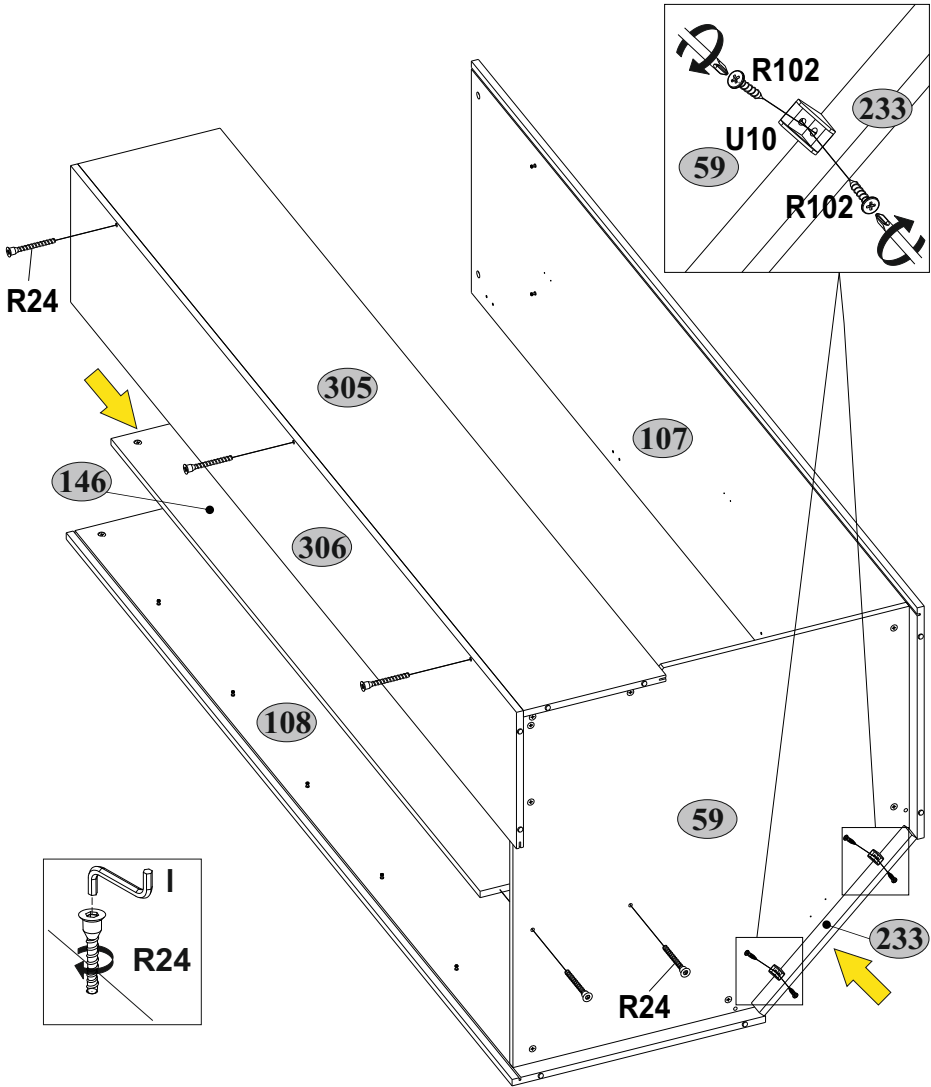





**8****9**

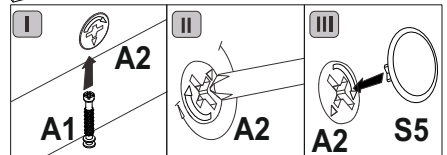
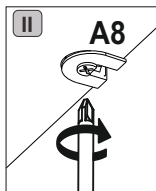
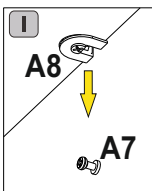

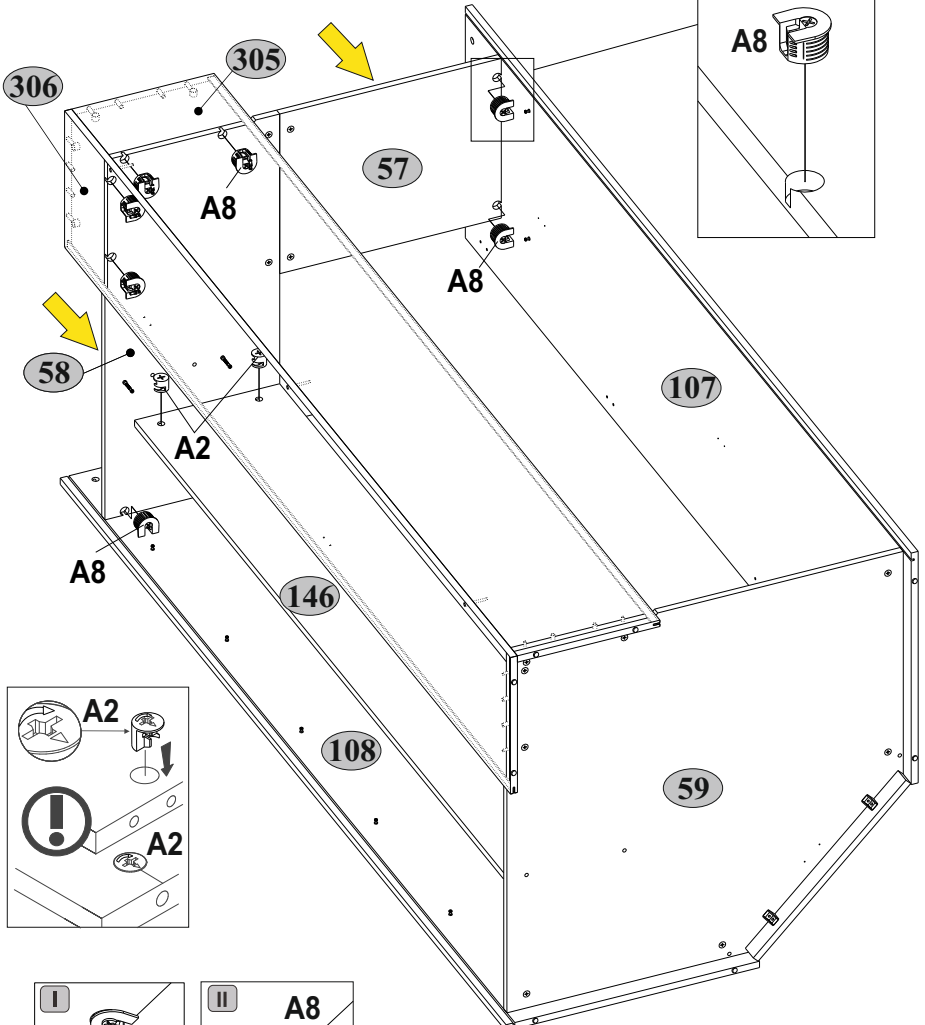
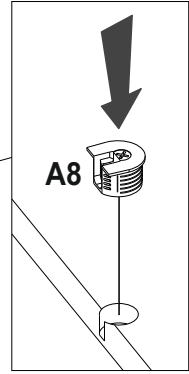






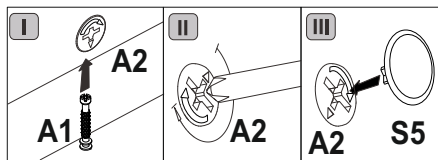
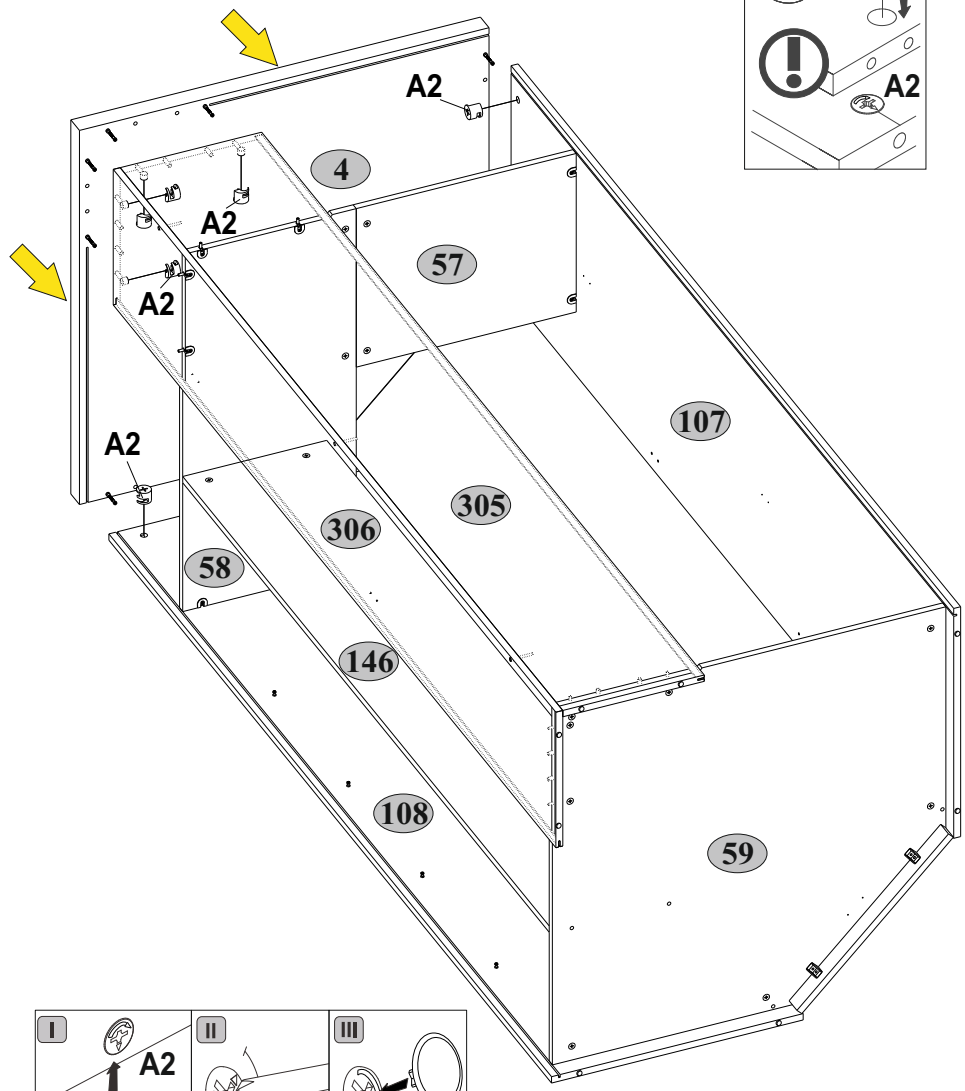
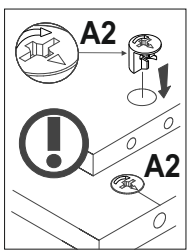
|   |   |  |  |
|---|---|--|--|
| <b>I</b><br><br>S4 1 | <b>R24</b><br><br>7x50 5 | <b>R102</b><br><br>3,5x16 4 | <b>U10</b><br><br>2 |
|---|---|--|--|

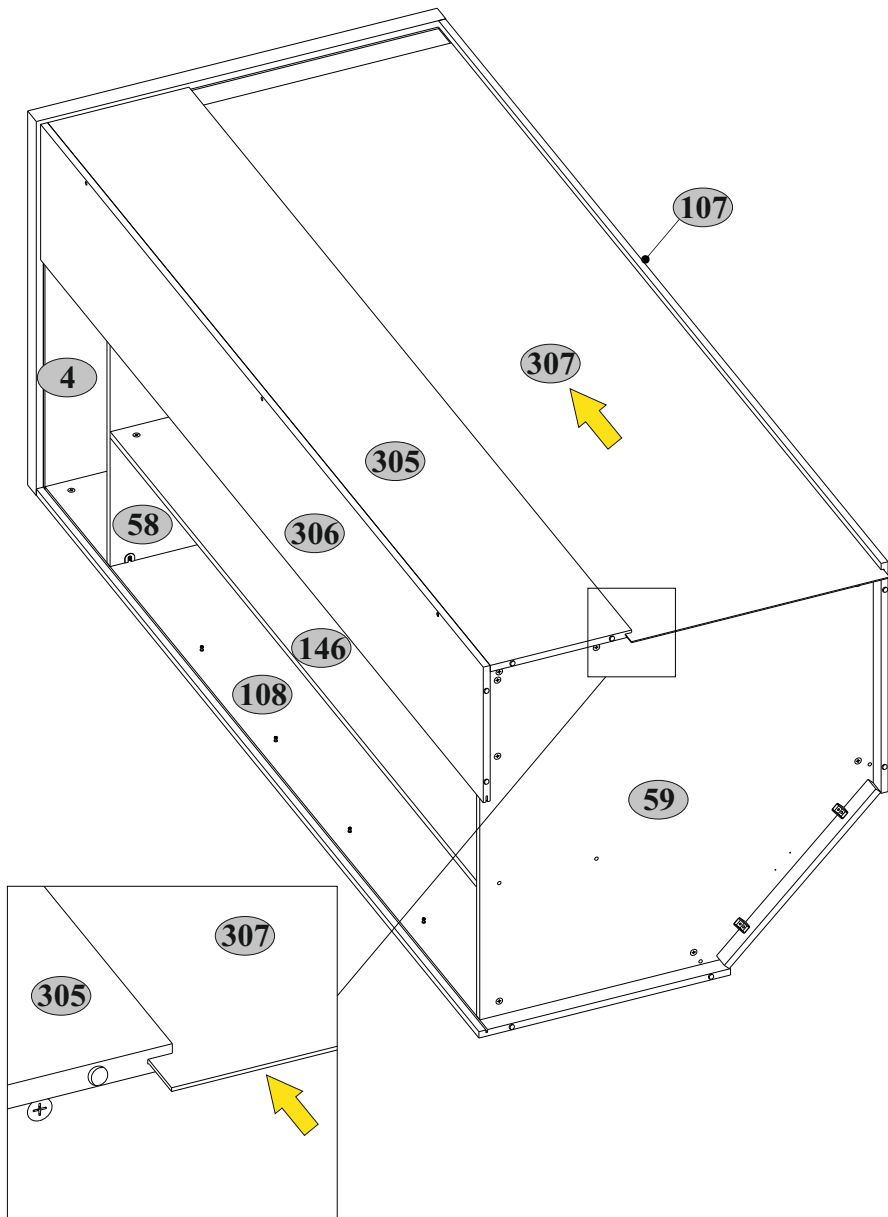




|  |   |   |
|--|---|---|
| <b>A2</b><br><br>Ø15x12 | <b>A8</b><br><br>20x13 | <b>S5</b><br><br>Ø18 |
| 2  | 8   | 2   |

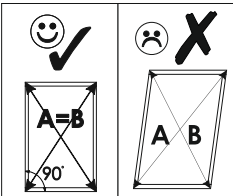
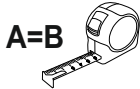
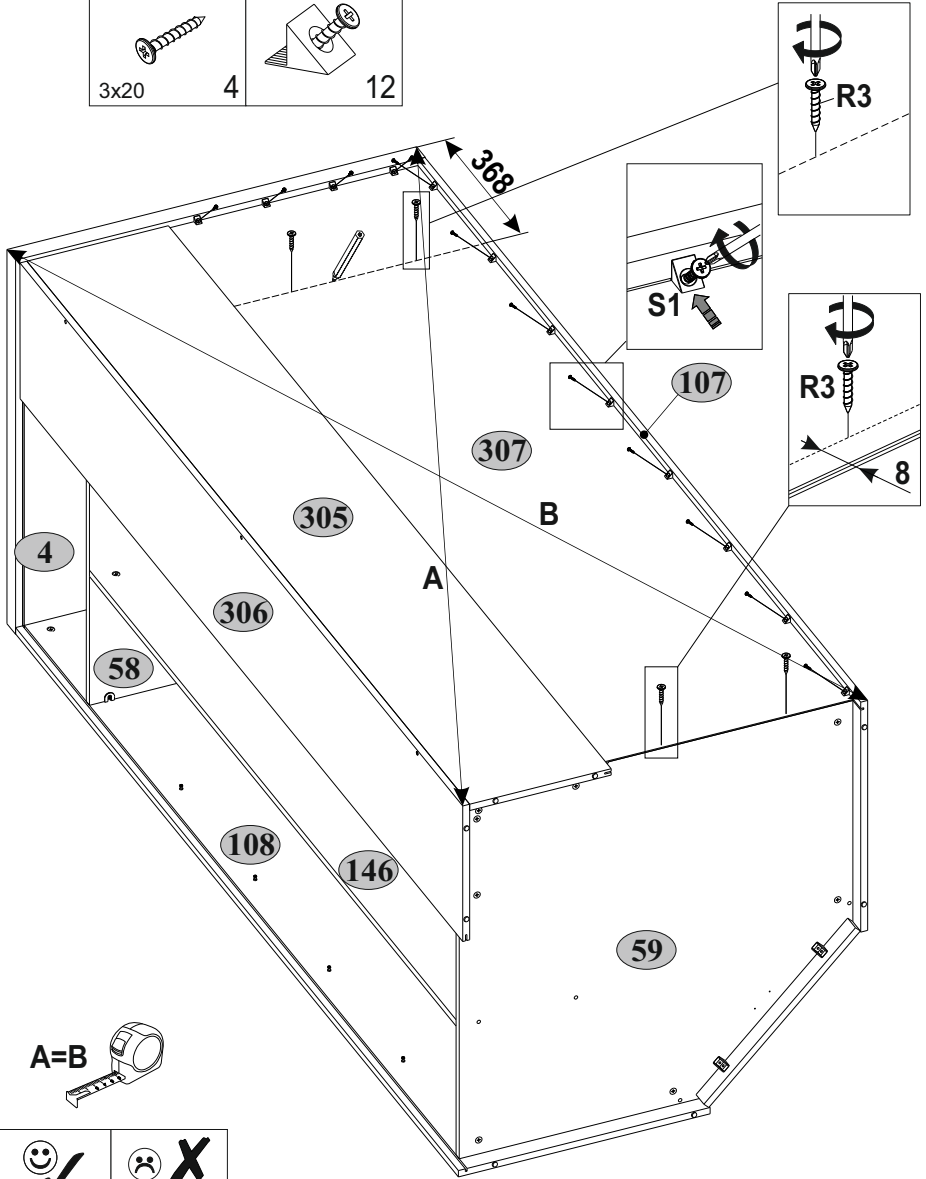


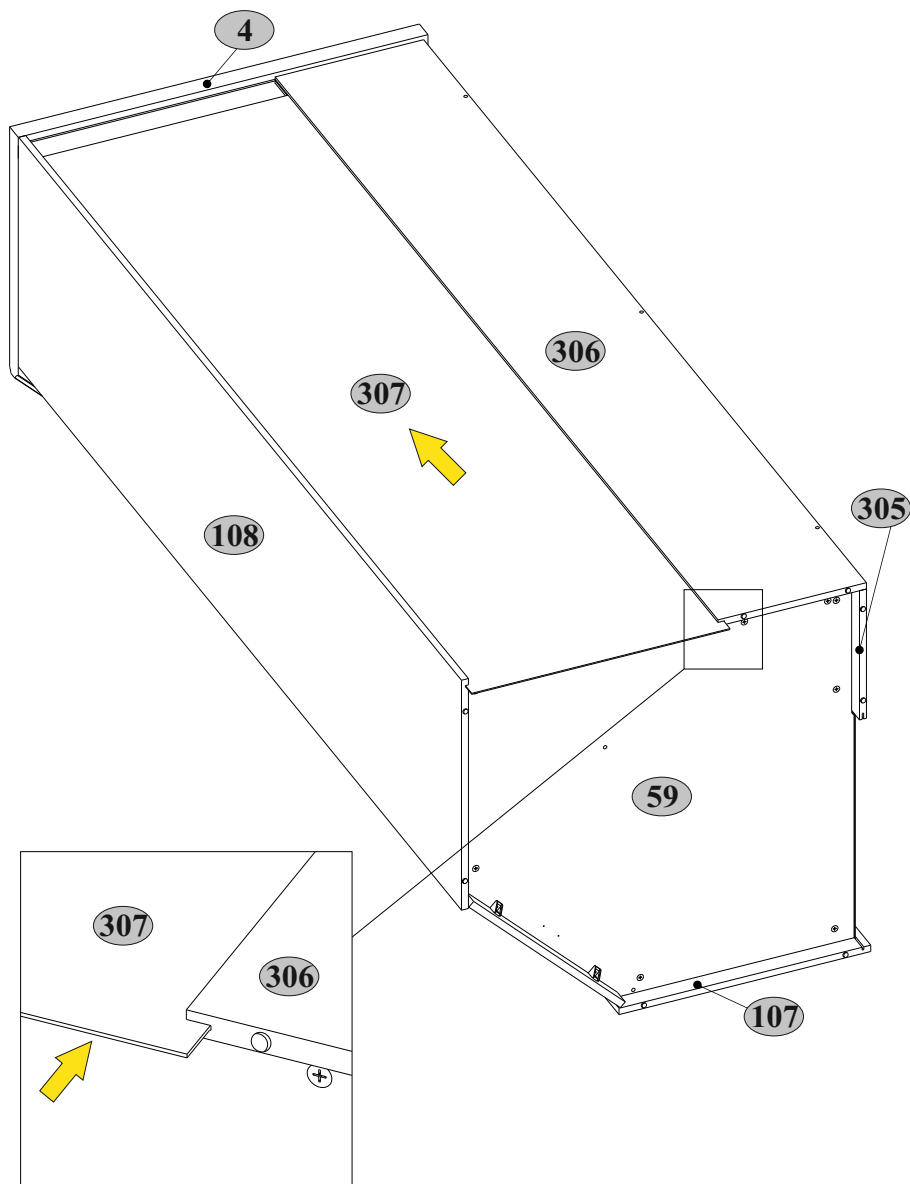
|  |   |
|--|---|
| <p><b>A2</b></p>  <p>Ø15x12 8</p> | <p><b>S5</b></p>  <p>Ø18 8</p> |
|--|---|





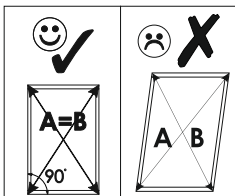
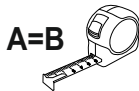
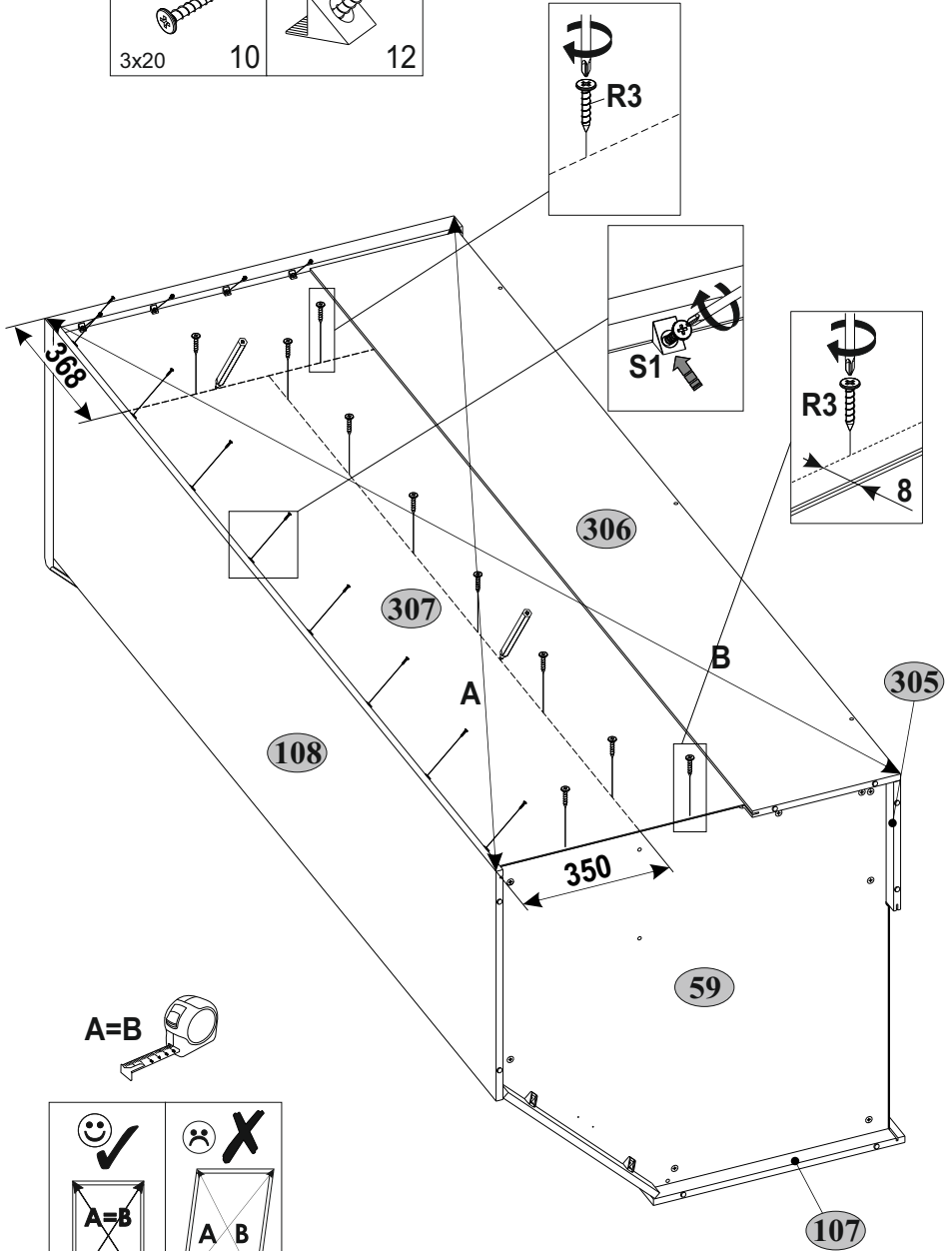


|  |   |
|--|---|
| <p><b>R3</b></p>  <p>3x20</p> | <p><b>S1</b></p>  <p>4</p> |
|  | <p>12</p>   |



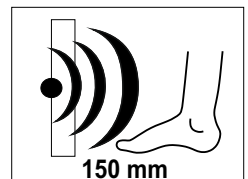
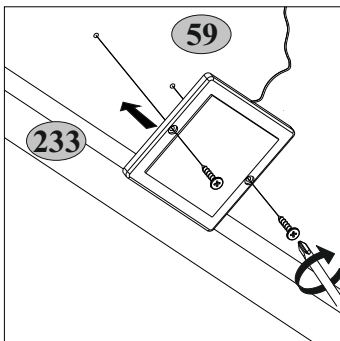
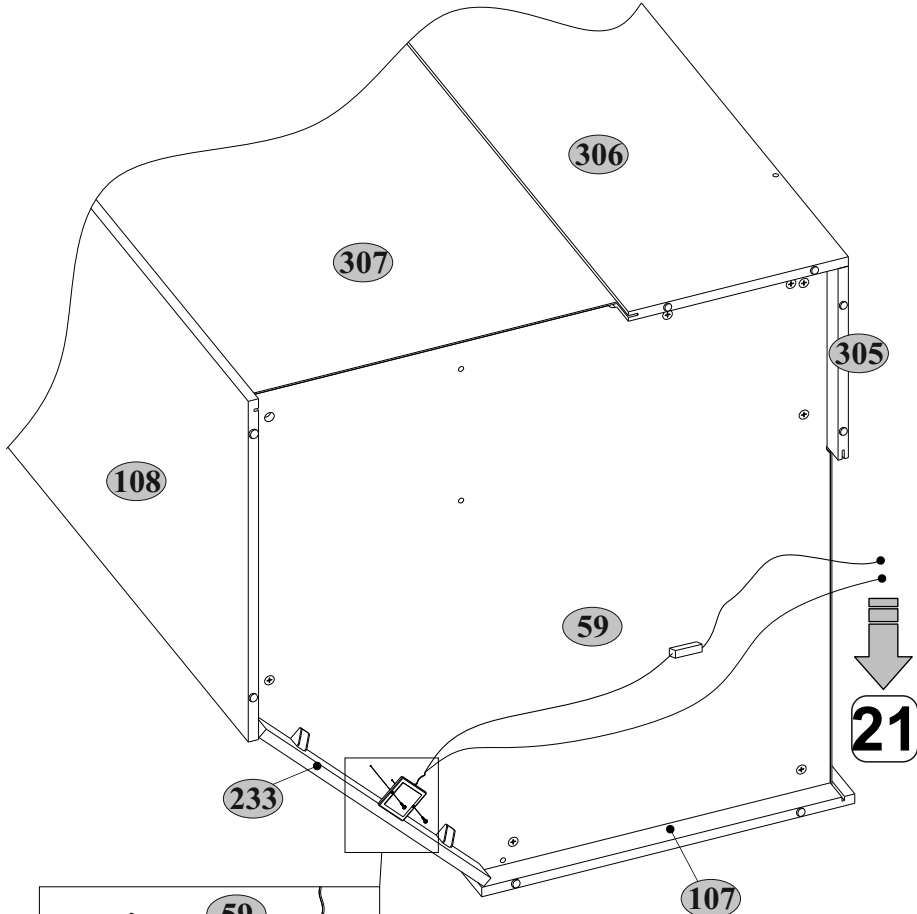
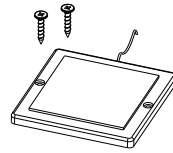


|  |  |
|--|--|
| <p><b>R3</b></p>  <p>3x20      10</p> | <p><b>S1</b></p>  <p>12</p> |
|--|--|





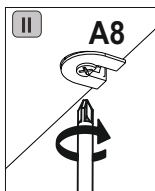
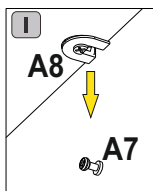
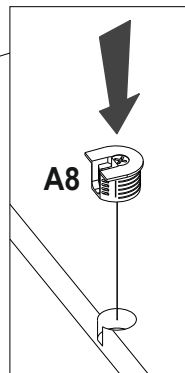
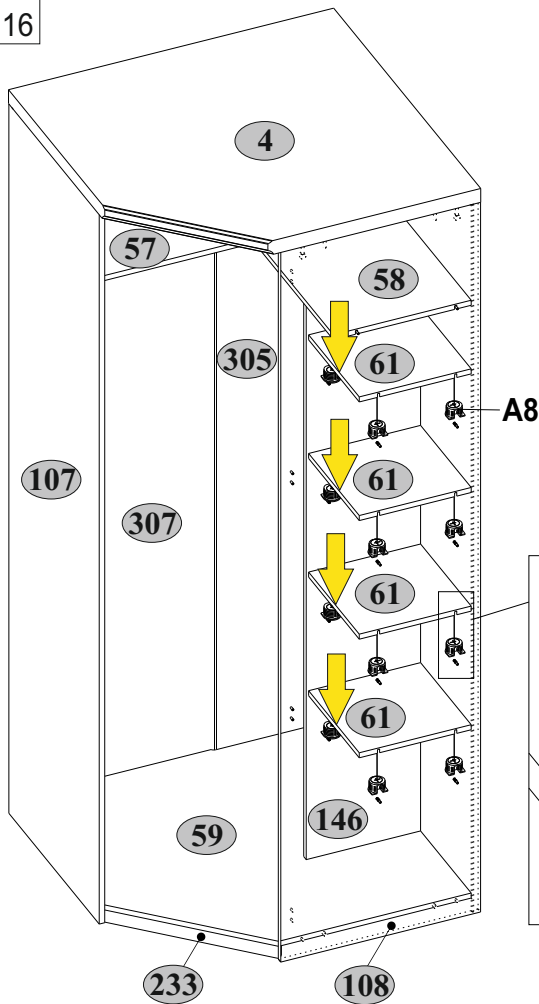
Сенсорный включатель Switch






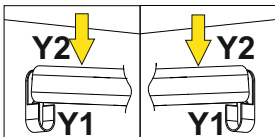
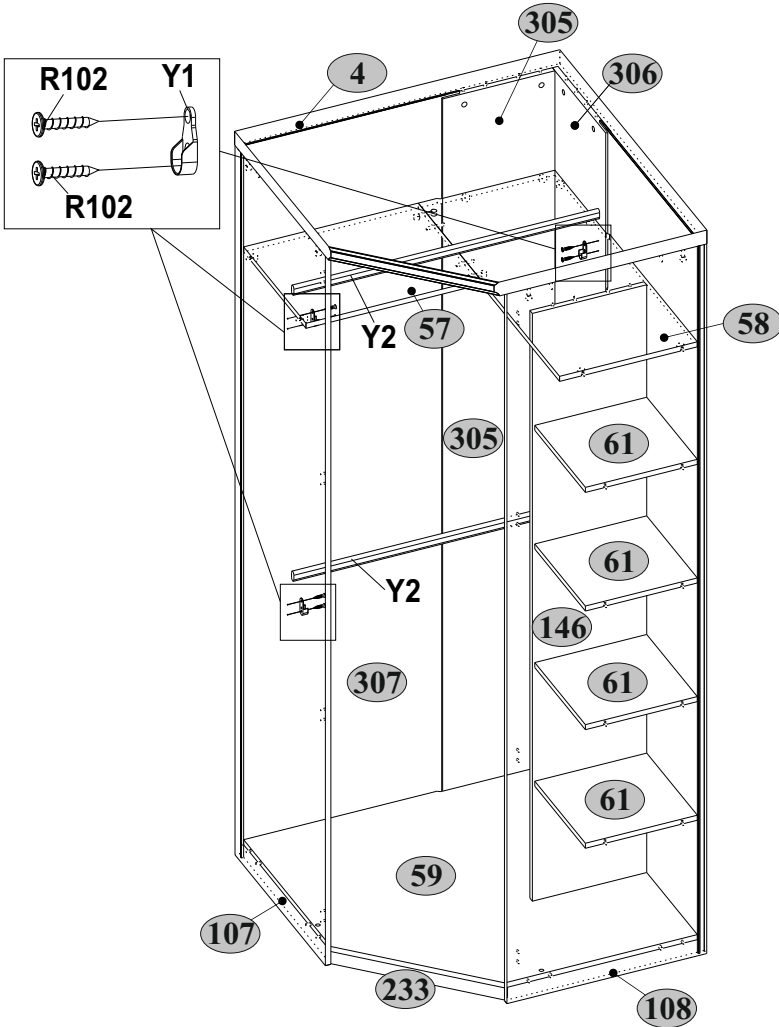
**A8**

20x13



16



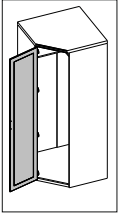
|   |   |  |
|---|---|--|
| <p><b>R102</b></p>  <p>3,5x16      8</p> | <p><b>Y1</b></p>  <p>4</p> | <p><b>Y2</b></p>  <p>894      2</p> |
|---|---|--|



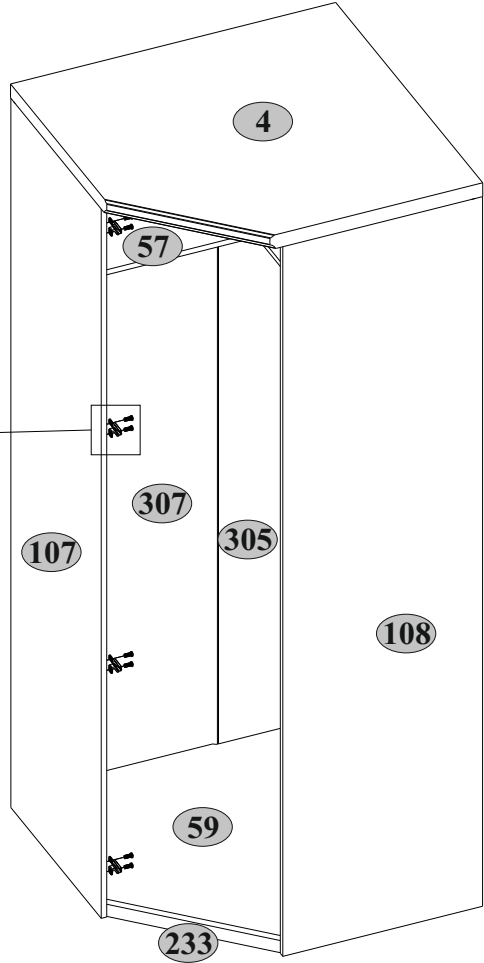
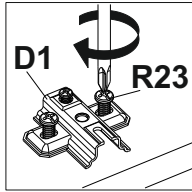
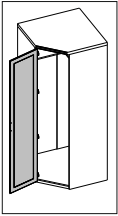
I

|  |   |
|--|---|
| <b>D1</b><br> | <b>R23</b><br> |
| 4  | 6,3x13 8  |

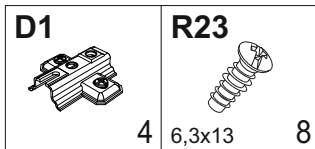
A



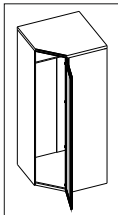
C



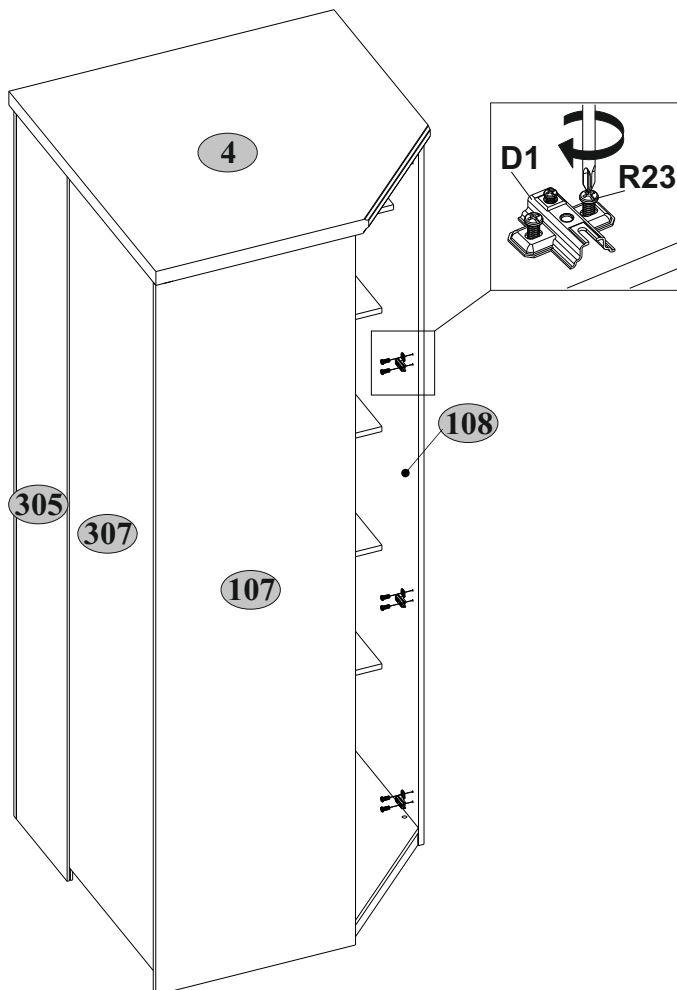
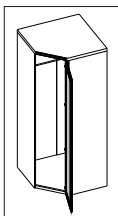
II







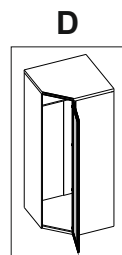
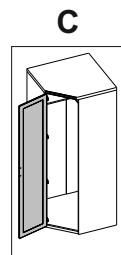
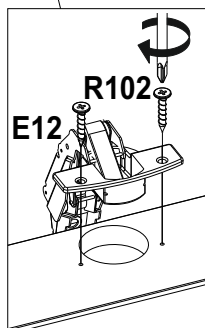
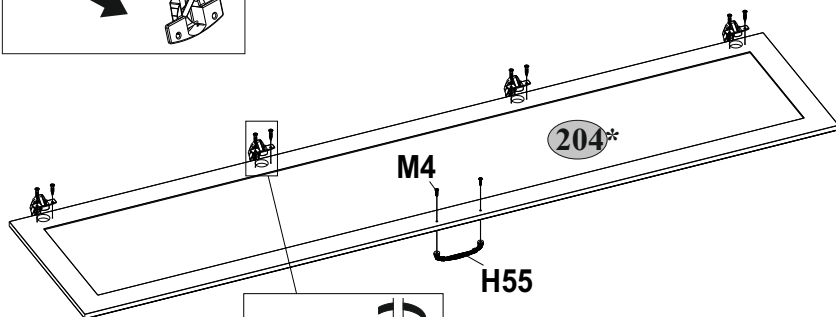
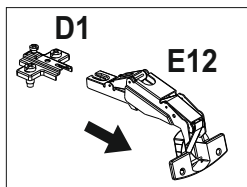
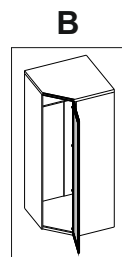
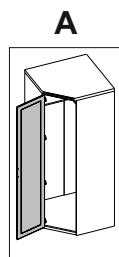
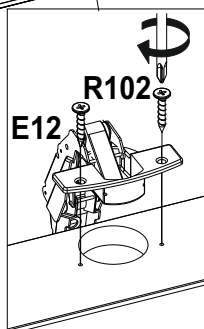
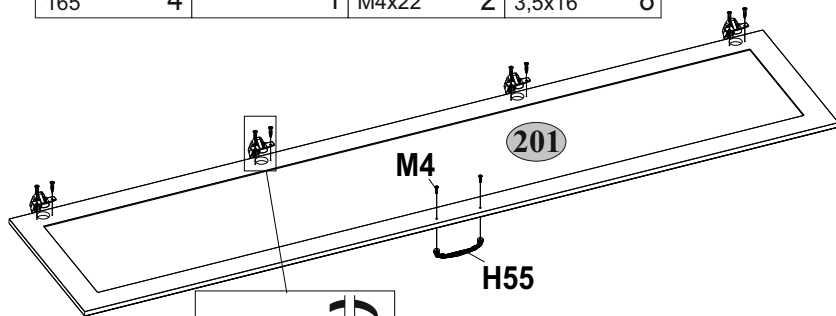
B



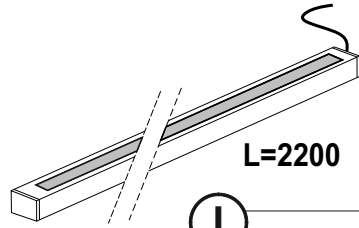
D



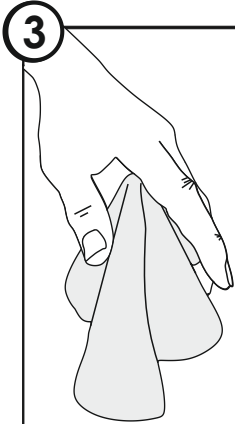
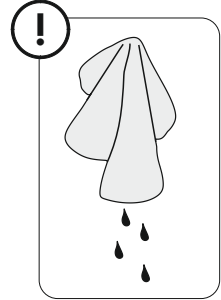


|   |  |   |  |
|---|--|---|--|
| <p><b>E12</b></p>  <p>165° 4</p> | <p><b>H55</b></p>  <p>1</p> | <p><b>M4</b></p>  <p>M4x22 2</p> | <p><b>R102</b></p>  <p>3,5x16 8</p> |
|---|--|---|--|



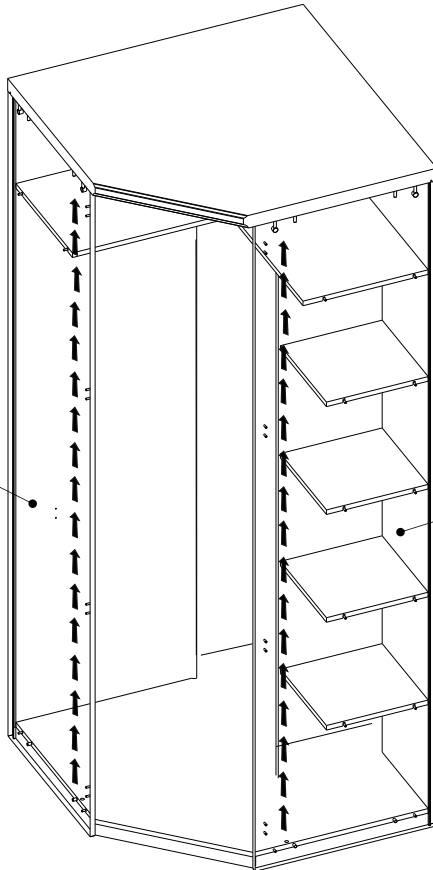
## Подсветка Profil Trend 10x5



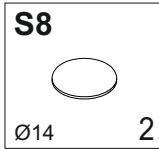
L=2200



107

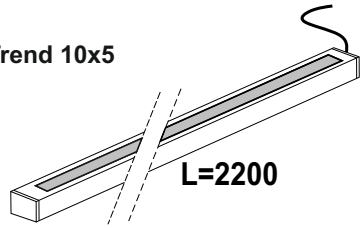


108

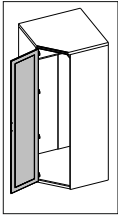


I

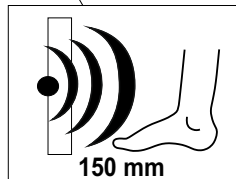
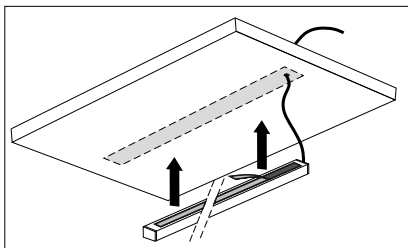
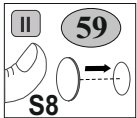
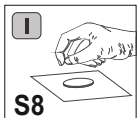
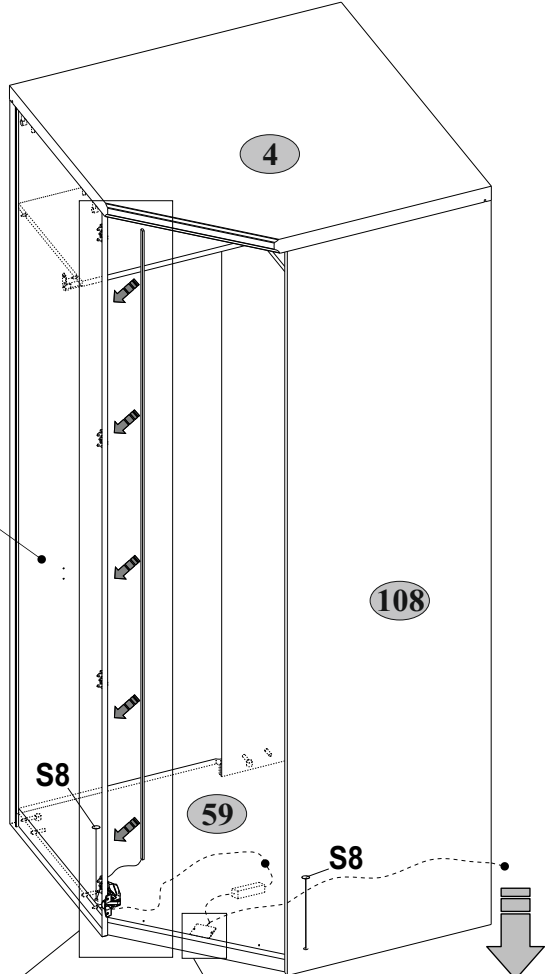
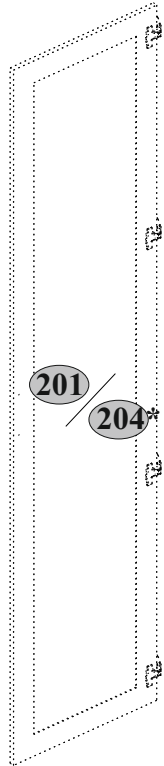
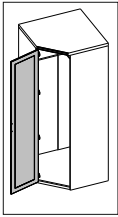
Подсветка Profil Trend 10x5



A

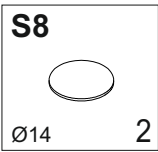


C



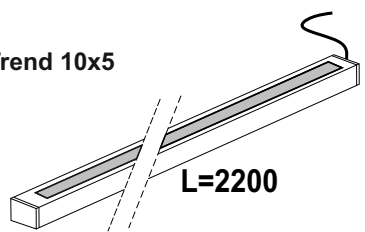
21



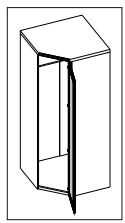


II

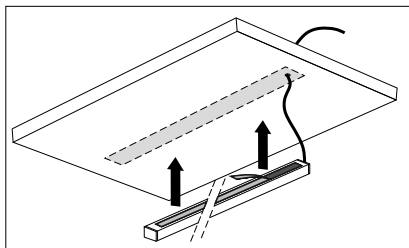
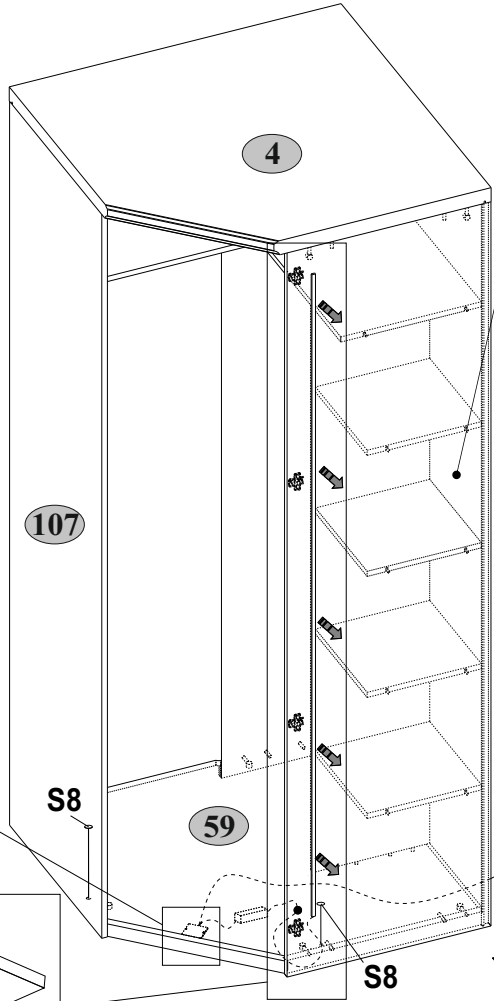
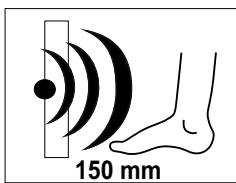
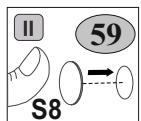
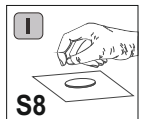
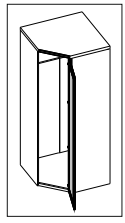
Подсветка Profil Trend 10x5



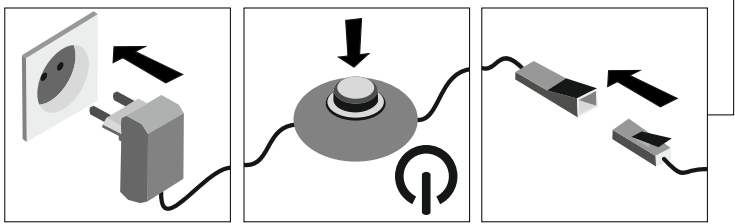
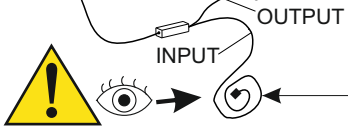
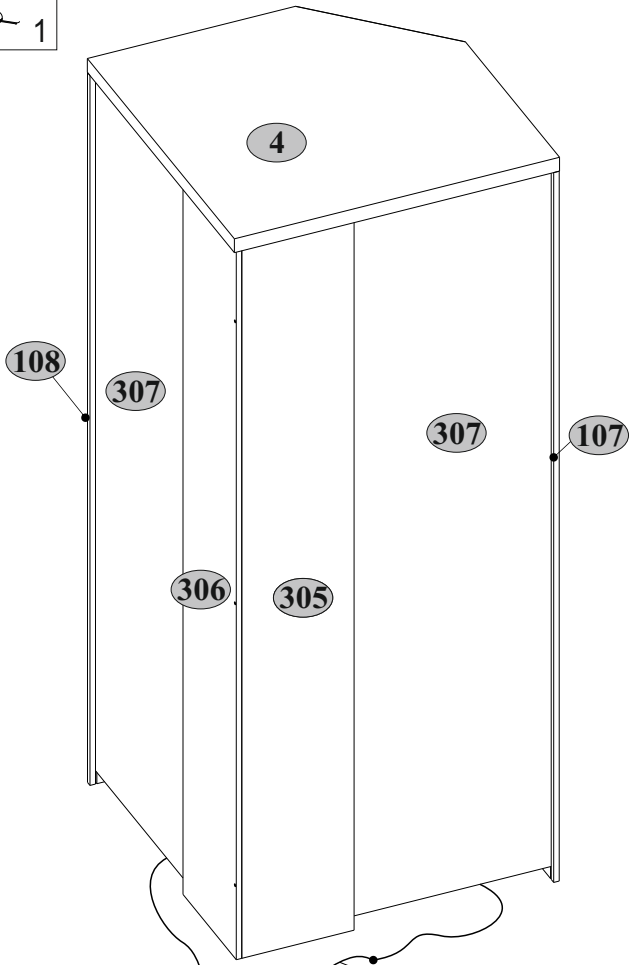
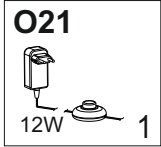
B






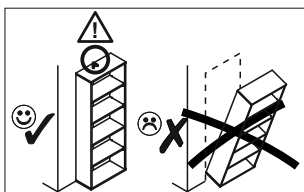
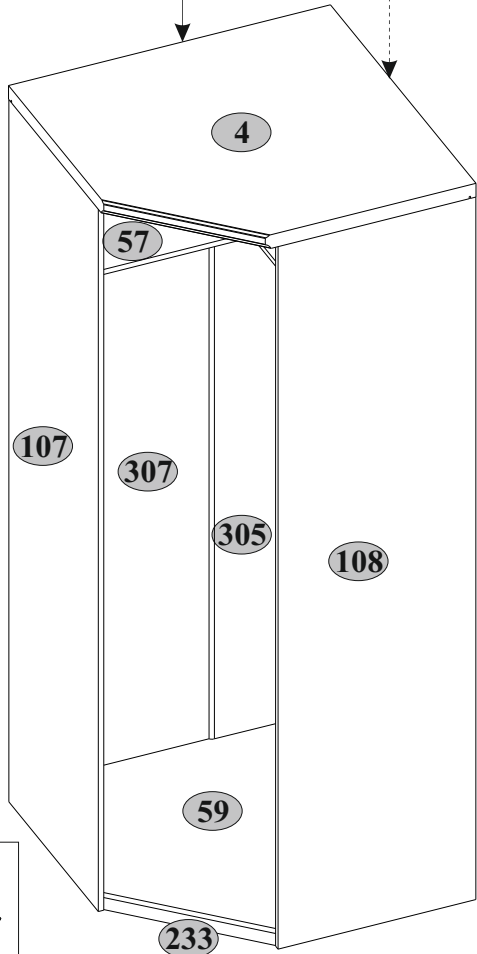
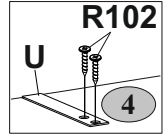
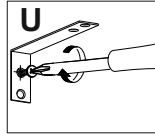
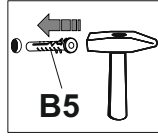
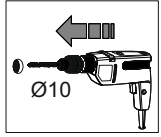
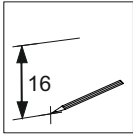
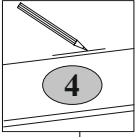
D



21

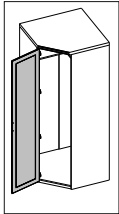


|  |   |   |
|--|---|---|
| <p><b>B5</b></p>  <p>10x50    1</p> | <p><b>R102</b></p>  <p>3,5x16    2</p> | <p><b>U</b></p>  <p>130x35x15    1</p> |
|--|---|---|

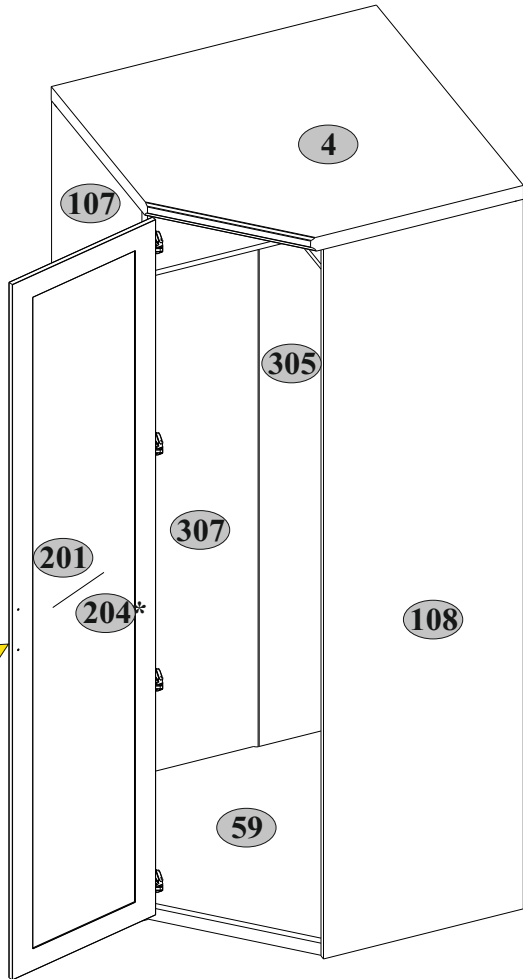
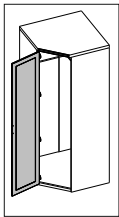


I

A

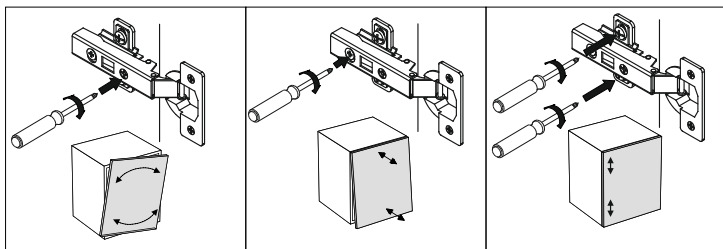
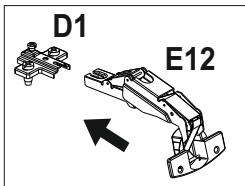


C



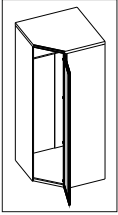
D1

E12

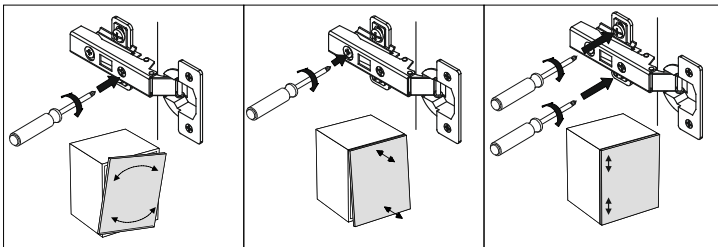
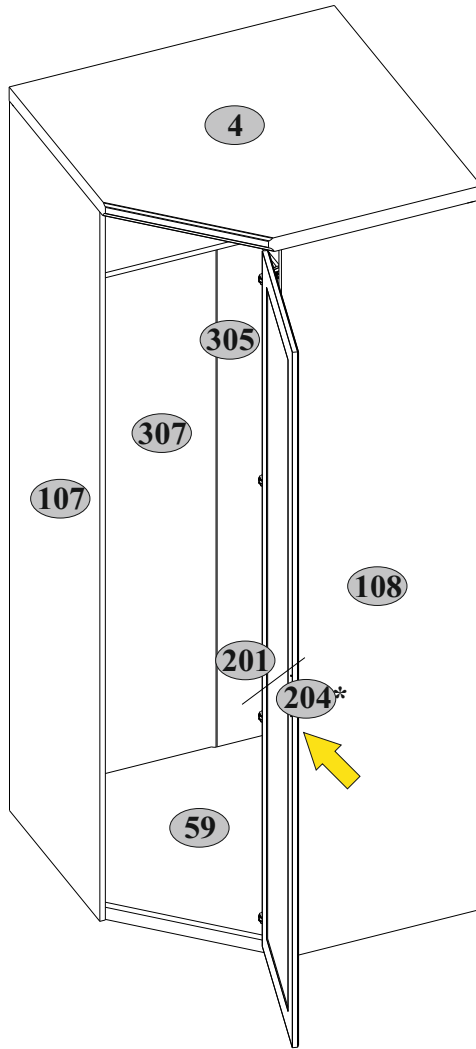
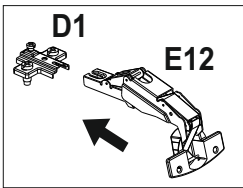
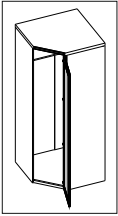


II

B



D





## Инструкция по уходу за мебелью и правила эксплуатации

1. Мебель рекомендуется эксплуатировать в бытовых помещениях с температурой воздуха не ниже +2°C и относительной влажностью 45-70 %.
2. Мебель должна быть защищена от воздействия прямых солнечных лучей, так как это вредит внешнему виду изделий и может изменить цвет поверхности.
3. Не следует ставить на поверхность мебели горячие предметы.
4. Случайно попавшую на поверхность изделия влагу, жидкость следует снять сухой тканью.
5. Удаление пыли с полированной или лакированной поверхности следует производить сухой тканью (фланель, миткаль).
6. Полированные и лакированные поверхности мебели рекомендуется освежать специально предназначенными для этого средствами.
7. Очищать стекла рекомендуется специальными составами, нанесенными на мягкую ткань.
8. Не допускается применение соды, стиральных порошков, абразивных паст, порошков и прочих, не предназначенных для ухода за изделиями мебели препаратов.

### Гарантии изготовителя

1. Гарантийный срок эксплуатации изделия - 36 месяцев со дня продажи магазином. В период гарантийного срока изготовитель гарантирует ремонт изделий или их замену, если потребителем не нарушены правила эксплуатации.
2. Претензии предъявляются потребителем непосредственно в торгующую организацию, в которой была приобретена мебель, предъявив настоящую "Инструкцию по сборке" и копию товарного чека.
3. Изделие соответствует требованиям [REDACTED]
4. Срок службы мебели - 5 лет.
5. Предприятие-изготовитель оставляет за собой право вносить изменения в конструкцию изделия, не ухудшая его конструктивные и эксплуатационные характеристики.
6. Для сборки изделий рекомендуется привлекать квалифицированных специалистов.

### Запах.

От новой мебели может исходить запах материалов, из которых она изготовлена. Запах может сохраняться в течение трёх недель с момента сборки. Для снижения интенсивности запаха рекомендуется:

-для мягкой мебели - пропылесосить изделие и проветрить помещение.

Повторять 3-4 раза в день.

-для корпусной мебели – протирать тканью, смоченной мягким моющим средством, вытирать чистой сухой тканью и проветривать помещение, предварительно открывая все двери и ящики изделия.

Повторять 3-4 раза в день.

**Важно!** Сохраните, пожалуйста, инструкцию в случае повторной сборки мебели или рекламации. В случае составления рекламации пользуйтесь, пожалуйста, обозначением из инструкции сборки.