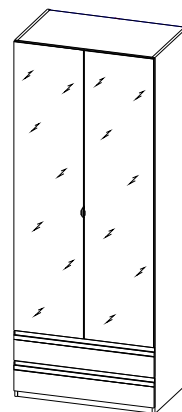
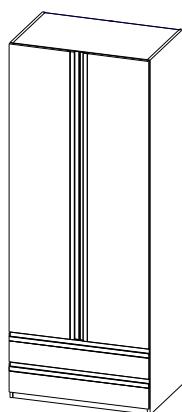
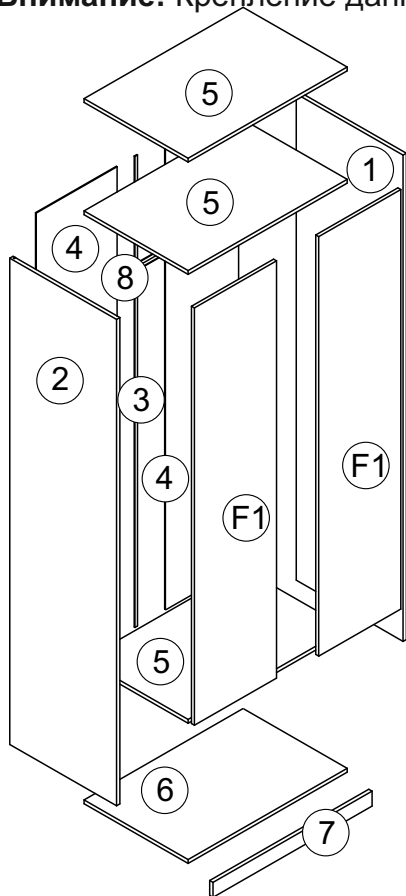


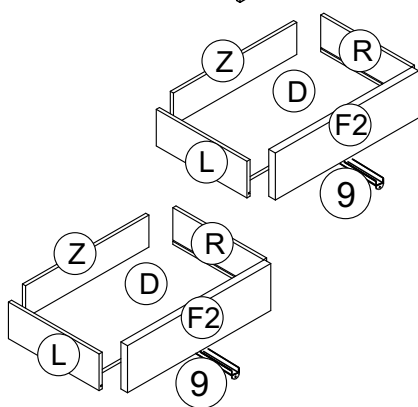
# Схема сборки

## арт. 6023 (900x580x2280)

**Внимание!** Крепление данного изделия к стене - обязательное условие его эксплуатации

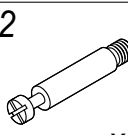
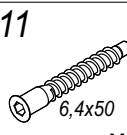
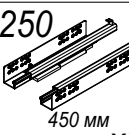


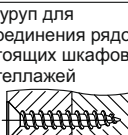
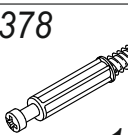
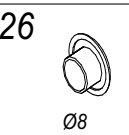
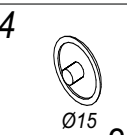

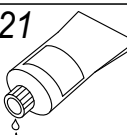
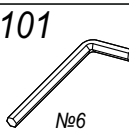
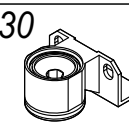
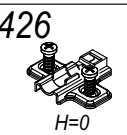
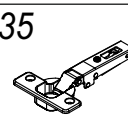
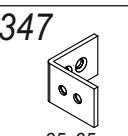
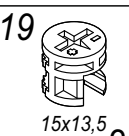
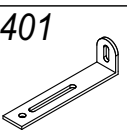
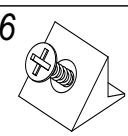
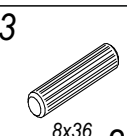
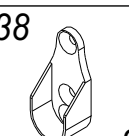
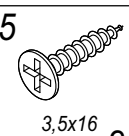
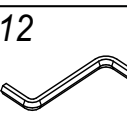
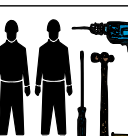


(F1) - фасад арт.6028 BM -2шт (F1) - фасад арт.6028 Vz1 -2шт  
(F2) - фасад ящика арт.6029 BM (F2) - фасад ящика арт.6029 BM



№ уп	№ п/п	Наименование	Д	Ш	Т	К-во
1	1	Стенка боковая правая	2280	580	18	1
	2	Стенка боковая левая	2280	580	18	1
	3	Н- профиль	2170			1
	4	Стенка задняя	2208	439	4	2
2	5	Полка стяжная	864	565	18	3
	6	Дно	864	565	18	1
	7	Цоколь	864	70	18	1
	8	Вешалка штанга	858			1
	9	Планка ящика L-430				2
	R	Бок ящика правый	450	105	16	2
	L	Бок ящика левый	450	105	16	2
	Z	Стенка задняя ящика	824	90	16	2
D	Дно ящика	839	456	4	2	
Фурнитура. Инструкция.					1 комплект	

При отсутствии в упаковке детали или фурнитуры отметьте данную позицию на листе галочкой и отправьте лист предприятию-изготовителю.

2  x8	11  6,4x50 x8	250  450 мм x2	369  2,5x25 x22	125  4x30 x2	 шуруп для соединения рядом стоящих шкафов и стеллажей
378  x16	26  Ø8 x4	4  Ø15 x20	27  Ø5 x16	21  x1	101  №6 x1
30  x4	426  H=0 x8	35  x8	347  25x25 x1	19  15x13,5 x24	401  x2
6  x8	3  8x36 x20	38  x2	5  3,5x16 x86	12  x1	

**Уважаемый покупатель!** Проверьте наличие деталей и фурнитуры, согласно комплекточной ведомости. Сборку следует производить, придерживаясь порядка и последовательности данной инструкции. Для исключения царапин защитную пленку снять после сборки изделия. Во избежание перекосов и других дефектов проводите сборку на ровном полу, покрытом тканью или мягкой бумагой.

Мебель рекомендуется эксплуатировать в помещении с температурой не ниже +10°C и относительной влажностью 45-70%.

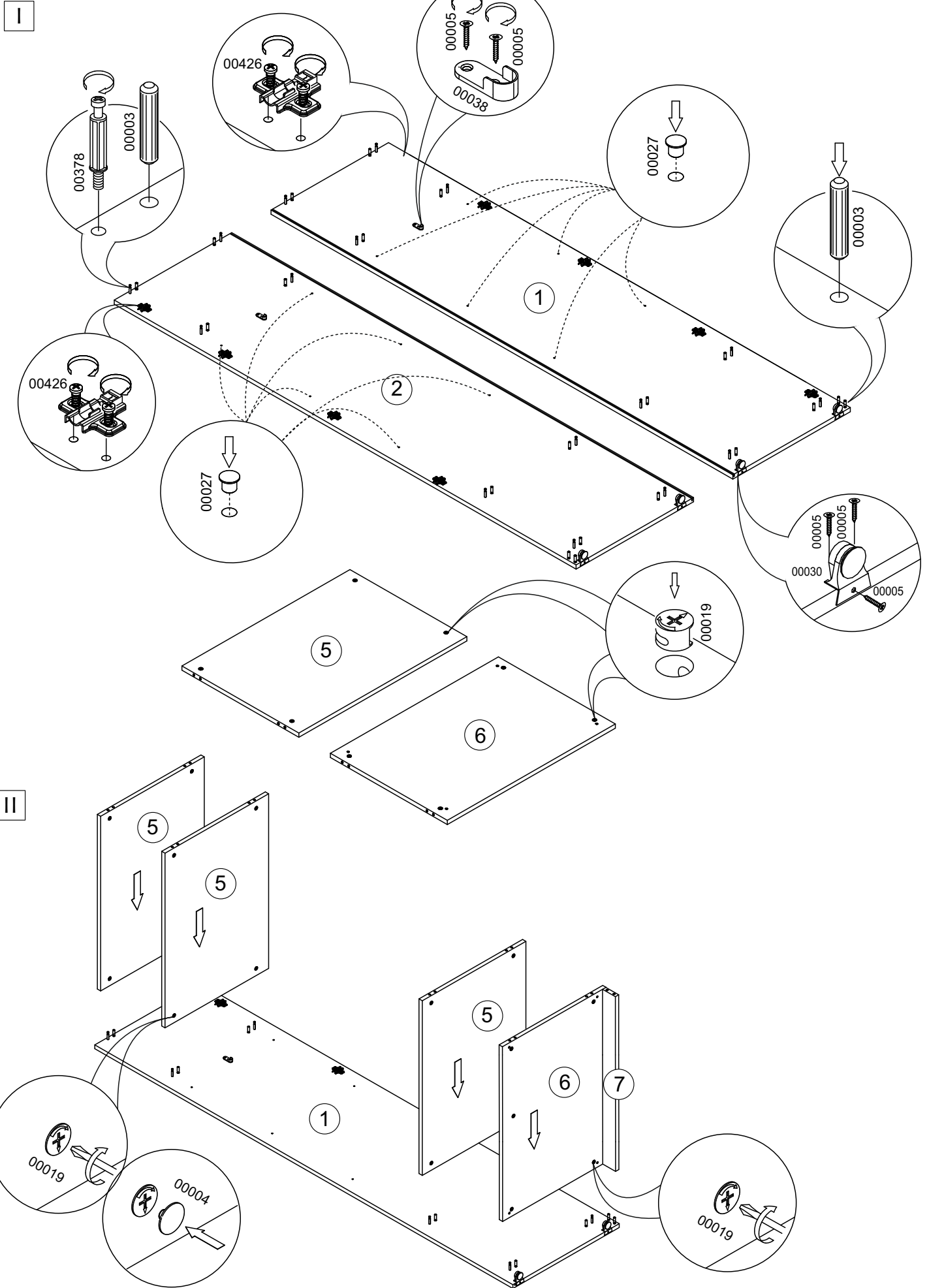
**Внимание!** Не допускается применение соды, стиральных порошков, абразивных паст, порошков и прочих препаратов не предназначенных для ухода за мебелью.

Предприятие-изготовитель гарантирует покупателю сохранение всех качественных показателей мебели, обусловленных ГОСТ 16371-2014 в течение 24 месяцев, со дня продажи магазином при **соблюдении условий транспортирования, правил сборки, эксплуатации и ухода.**

Предприятие-изготовитель постоянно совершенствуя процесс изготовления мебели, оставляет за собой право на изменения конструкции и фурнитуры, не влияющие на качество и функциональность изделия.

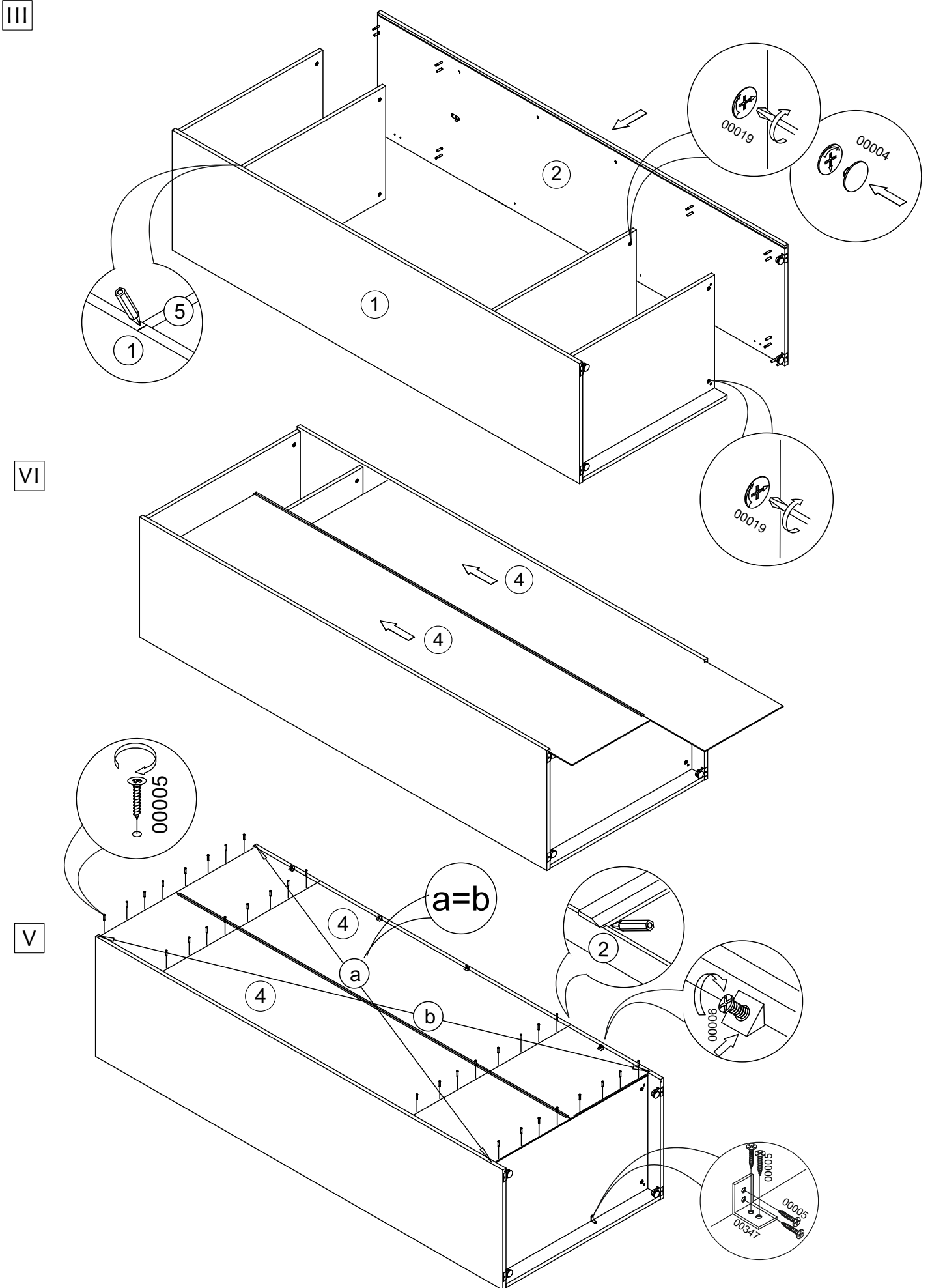
# Схема сборки

## арт. 6023 (900x580x2280)



# Схема сборки

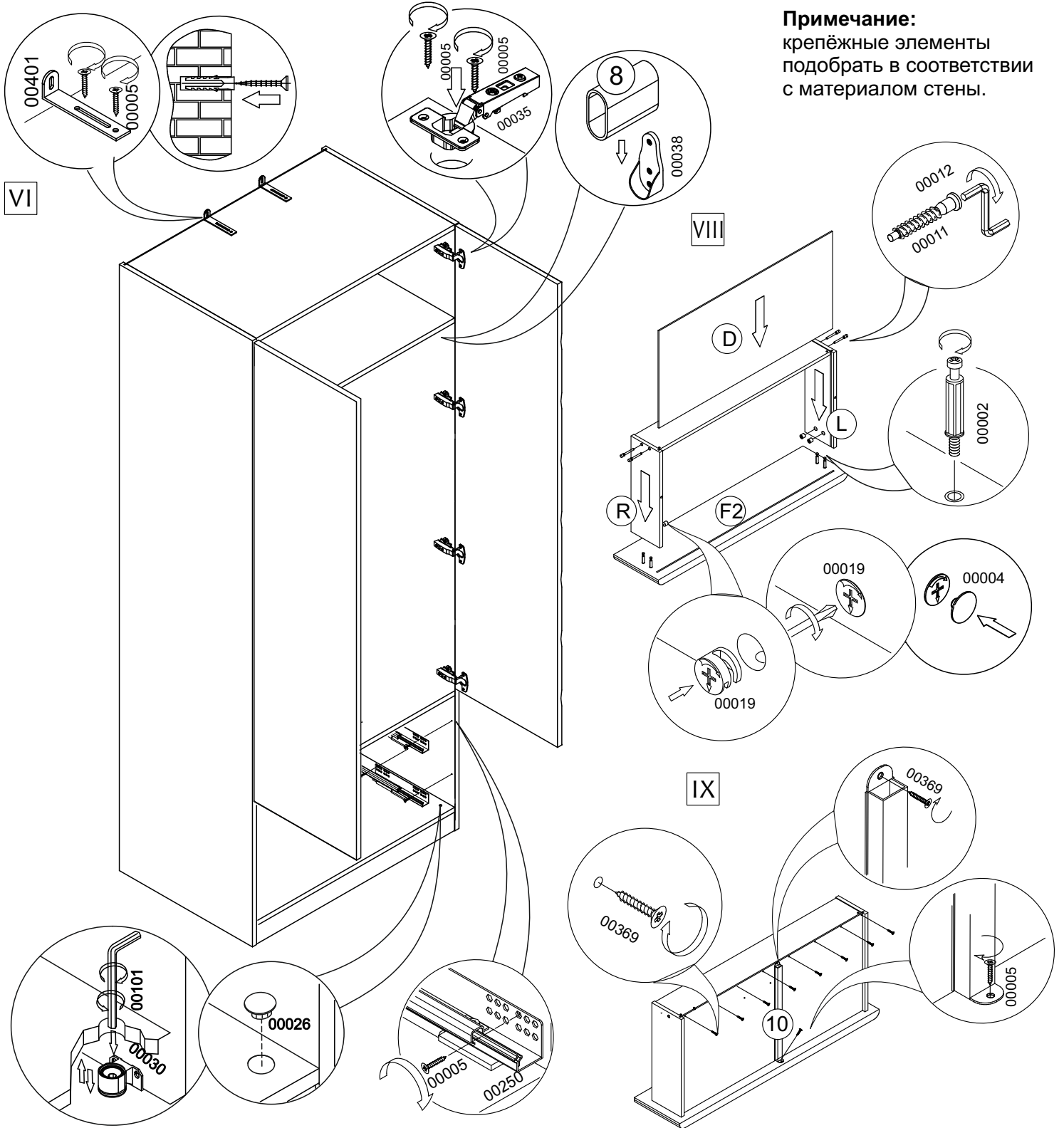
## арт. 6023 (900x580x2280)



# Схема сборки

## арт. 6023 (900x580x2280)

**Примечание:**  
креплёжные элементы  
подобрать в соответствии  
с материалом стены.



VII

