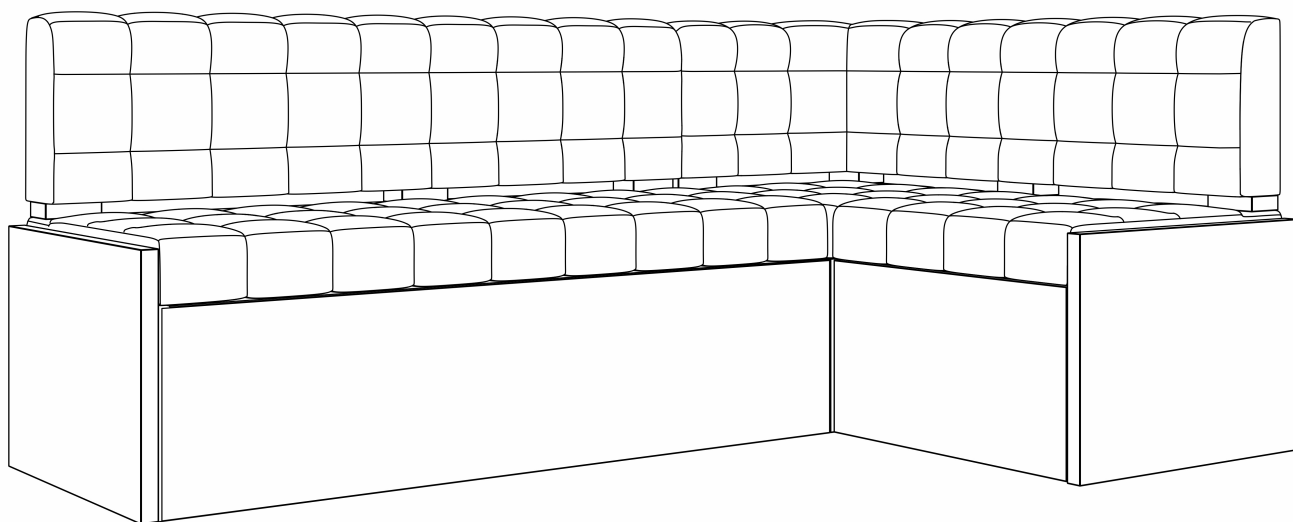


# Диван угловой кухонный Гронг



## Технические характеристики:

Материал каркаса: брус сосны, ДСП, фанера

Наполнитель: высокоэластичный ППУ

Механизм: дельфин

В диване предусмотрен бельевого ящик под сидением

Сидения и спинка: наполнитель ППУ, обивка - ткань.

Нижняя часть и боковины: ЛДСП цвет Белый и ткань.

### Габариты 1 диванов «Гронг»

Ширина - 1780 мм, высота - 820 мм, глубина - 1030 мм

### Габариты 2 диванов «Гронг»

Ширина - 2080 мм, высота - 820 мм, глубина - 1330 мм

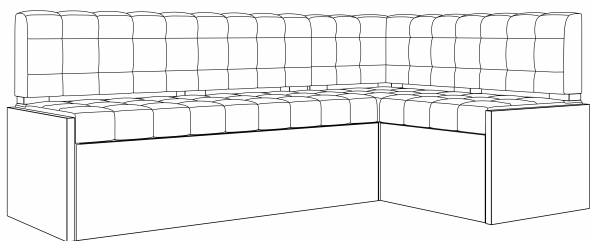
### Спальное место 1:

910 × 1640 × 480 мм

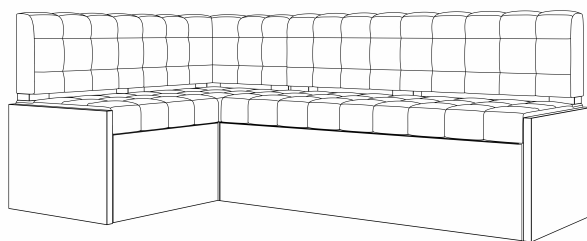
### Спальное место 2:

1120 × 1950 × 480 мм

### Возможны варианты угла



Правый угол



Левый угол

## Комплектация:

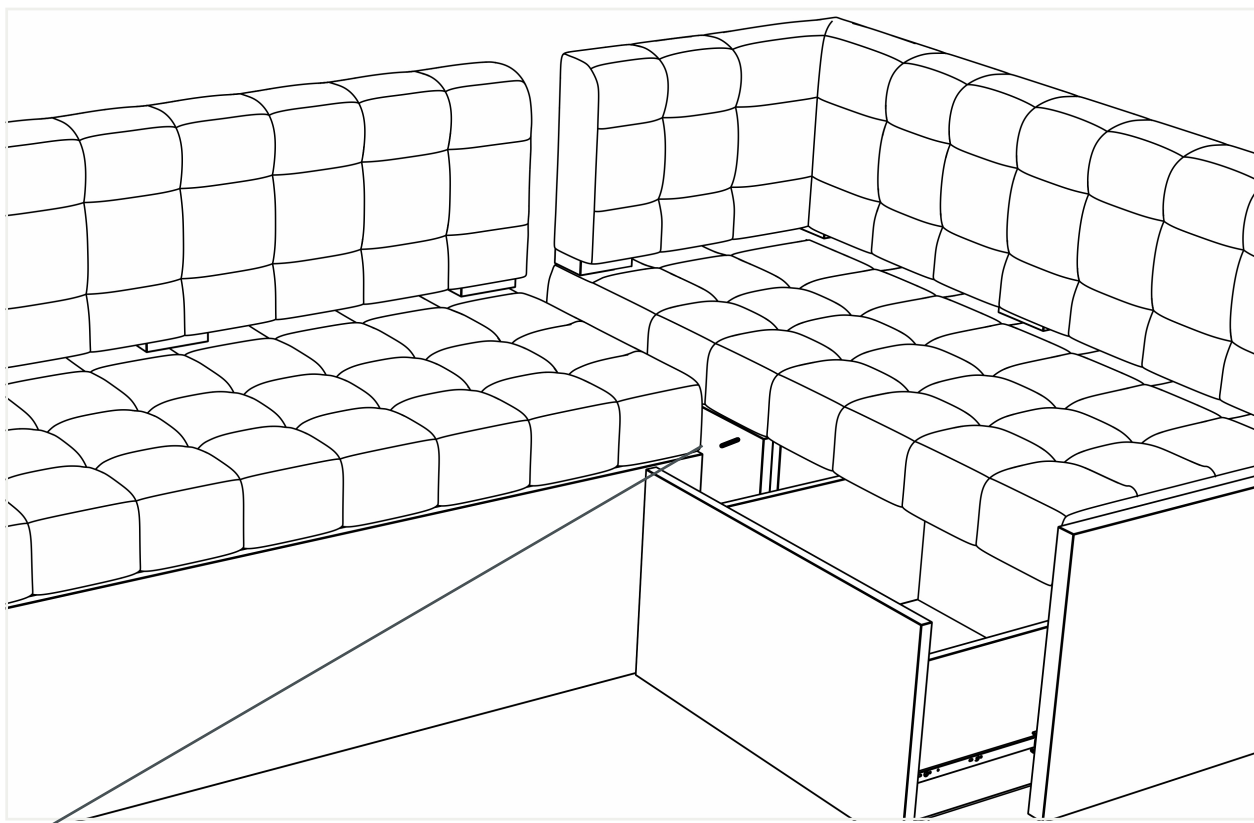
### Упаковка

Номер упаковки	Наименование упаковки	Кол-во упаковок
1	Основная часть	1 шт
2	Оттоманка	1 шт

### Фурнитура

№	Наименование	Кол-во
1	Болт М8х35	2 шт
2	Усовая гайка М8	2 шт
3	Шайба М8	2 шт

## Инструкция по сборке



Основная часть дивана соединяется с угловой частью при помощи двух болтов М8х35 и двух усовых гаек М8. Усовые гайки уже установлены. Необходимо закрутить болты со стороны основной части.

### **Условия гарантии:**

1. Срок гарантии изделия - 18 месяцев со дня покупки.
2. Срок службы - 5 лет.
3. В случае приобретения уцененной мебели претензии по качеству и внешнему виду не принимаются.
4. Претензии по внешнему виду изделия, некомплекту, а также несоответствию заказа принимаются непосредственно при получении изделия. В дальнейшем такие претензии не принимаются. Все работы осуществляются только за счет покупателя.
5. Гарантийное обслуживание включает в себя проведение ремонтных работ и замену дефектных частей изделия.

### **Гарантия не распространяется в случае:**

1. Истечения гарантийного срока.
2. Невыполнения условий эксплуатации.
3. Наличия на изделии механических повреждений.
4. Превышения допустимых нагрузок на механизм трансформации.
5. Нанесения ущерба изделию или его утери в следствие обстоятельств непреодолимой силы (стихии, пожара, наводнения).
6. Нанесения ущерба изделию в результате умышленных или ошибочных действий потребителя.
7. Наличия следов постороннего вмешательства в изделие или ремонта изделия самостоятельно, либо организациями, предприятиями или частными лицами, не уполномоченными фабрикой-изготовителем.
8. Нанесения ущерба изделию в результате внесения изменения в его конструкцию.
9. Использования изделия в производственных целях.
10. Транспортировки и заноса мебели самостоятельно, а не службами фабрики.

### **Дефектами мебели не являются:**

1. Незначительная разнооттеночность мебельной ткани, цвета лакокрасочного покрытия (декора).
2. Легкие складки на мягких частях изделия, возникающие после снятия нагрузок и исчезающие после легкого разглаживания рукой.
3. Различная текстура дерева на элементах декора.
4. Небольшой скрип в диванах на основе металлокаркаса.

### **Особенности эксплуатации**

Запрещено вставать на изделие ногами, сидеть на подлокотниках. Во избежание несчастных случаев и повреждения мебели не разрешайте детям прыгать на диванах и креслах. Максимальная статическая нагрузка на одно гнutoкleeное изделие (лату) - 50 кг. Максимальная нагрузка на дно бельeвoгo ящикa 15 кг. Максимальная нагрузка на диван до 200 кг.

## **Эксплуатация и уход за мебелью**

1. Нормальные условия эксплуатации: температура от +15 до +28 °С, относительная влажность 30-80%.
2. Не допускается прямой контакт с водой.
3. Предохраняйте деревянные и лакированные поверхности мебели, а также обивочную ткань от попадания на них химических жидкостей (спирта, ацетона и т.п.)
4. Соблюдайте правила безопасности при трансформации изделия.
5. Для безотказного складывания механизма и во избежание скрипа следует не реже 1 раза в год смазывать шарнирные соединения любым жидким техническим маслом, а также периодически проверять подтяжку болтовых и винтовых соединений.
6. Помните, что мебель нельзя ставить возле отопительных приборов и вплотную к сырым стенам.
7. Перемещать изделие следует, слегка приподняв его над полом.
8. Не рекомендуется ставить на обитые тканью поверхности горячие предметы и предметы, имеющие острые опоры.
9. Для удаления пыли ткань обивки необходимо регулярно обрабатывать пылесосом, используя специальные мебельные насадки.
10. Избегайте попадания прямых солнечных лучей на обивочную ткань мебели, во избежание преждевременного выгорания цвета ткани.
11. Мебель, перевозимую в условиях низкой температуры, рекомендуется распаковать, протереть сухой тряпкой деревянные элементы отделки и выдержать в сухом теплом помещении не менее 3-х часов.
12. Чистку мебели желательно осуществить в соответствии с инструкциями по чистке мебели, предоставляемыми фирмами-изготовителями тканей и обивочных материалов, можно влажной губкой с применением мыльного раствора или специальных средств для мягкой мебели, не содержащих спирт, эфир, ацетон и других растворителей.