




инструкция по сборке
Набор мебели для общей комнаты
«Виттория»

4958 л белый глянец вотан
Комод



габаритные размеры:

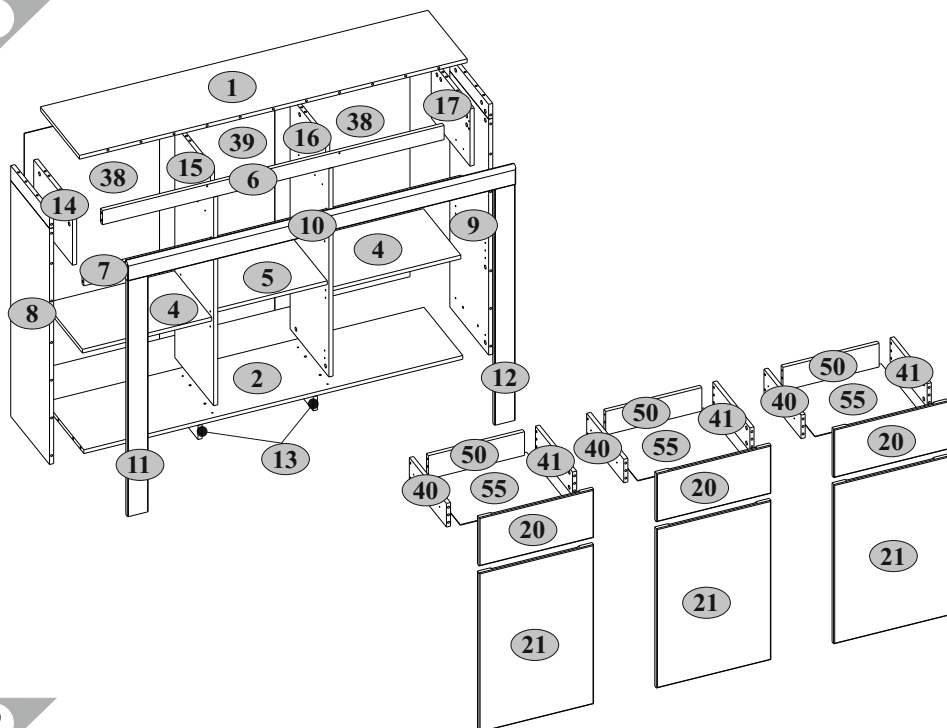
высота — 1086 мм
ширина — 1502 мм
глубина — 357 мм

Дата выпуска

единая справочная служба:
8 800 100-50-22
(звонок по России бесплатный)

LAZURIT  МЕБЕЛЬ


1





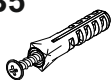
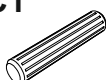

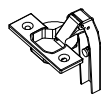









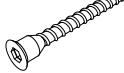


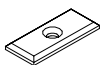



2

№ п/п	Наименование	Длина мм	Ширина мм	Толщина мм	Кол-во шт.	№ пачки
1	Щит верхний	1500	338	16	1	1/3
2	Полка соединительная нижняя	1466	335	16	1	1/3
4	Полка переставная	500	323	16	2	2/3
5	Полка переставная 428	428	323	16	1	2/3
6	Планка горизонтальная верхняя	1322	60	16	1	1/3
7	Планка горизонтальная нижняя	1466	60	16	1	1/3
8	Стенка боковая левая	1065	335	16	1	1/3
9	Стенка боковая правая	1065	335	16	1	1/3
10	Планка горизонтальная декор.	1502	80	19	1	1/3
11	Планка вертикаль. декор. левая	1002	80	16	1	1/3
12	Планка вертикаль. декор. правая	1002	80	16	1	1/3
13	Опора центральная	200	60	16	2	2/3
14	Перегородка малая левая	243	335	16	1	2/3
15	Перегородка большая левая	989	335	16	1	1/3
16	Перегородка большая правая	989	335	16	1	1/3
17	Перегородка малая правая	243	335	16	1	2/3
20	Панель передняя ящика	443	205	16	3	2/3
21	Дверь	443	676	16	3	2/3
38	Стенка задняя	1016	523	2,5	2	3/3
39	Стенка задняя средняя	1016	446	2,5	1	3/3
40	Стенка боковая ящика левая	320	100	16	3	2/3
41	Стенка боковая ящика правая	320	100	16	3	2/3
50	Стенка задняя ящика	372	100	16	3	2/3
55	Дно ящика	402	325	2,5	3	3/3


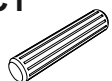
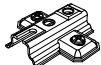




3

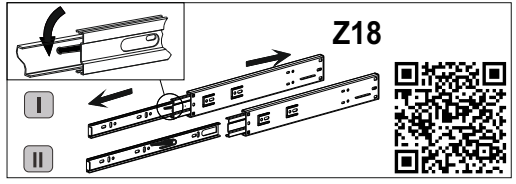
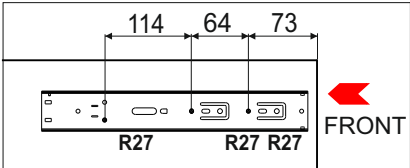
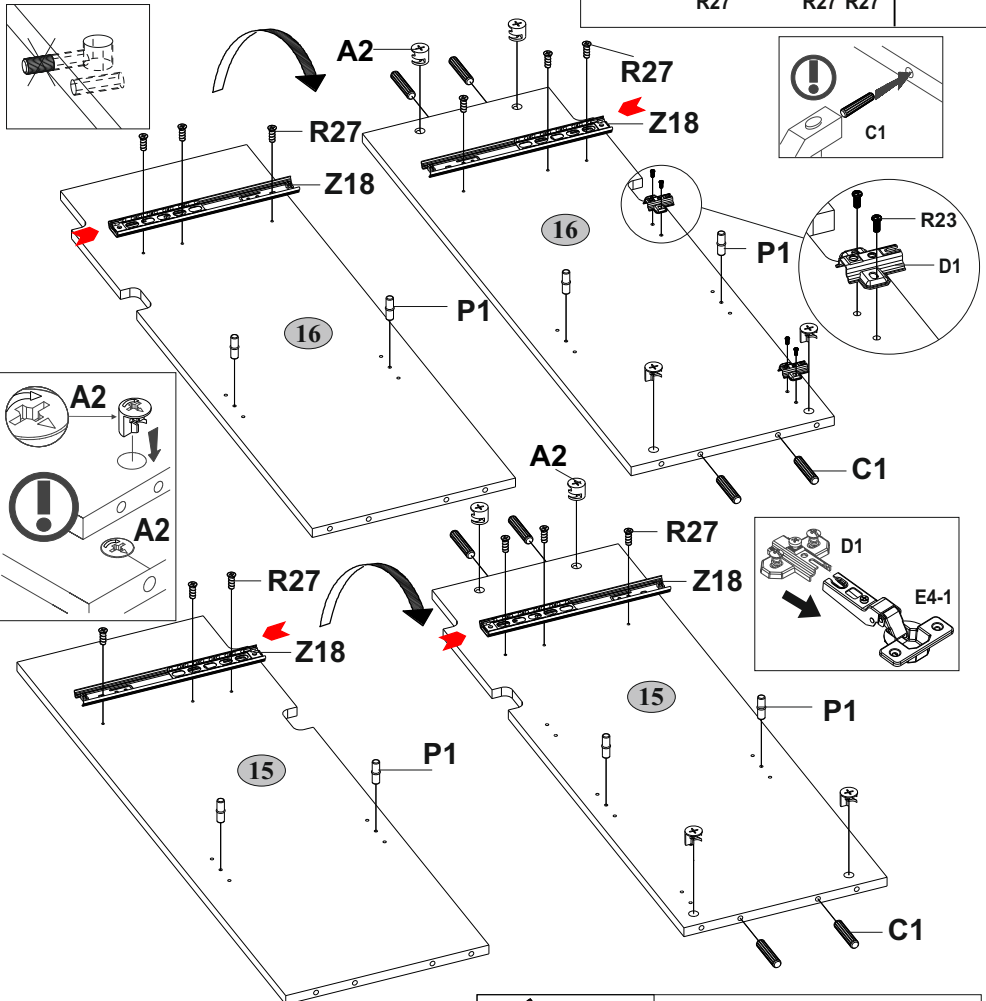
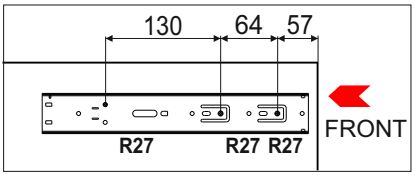



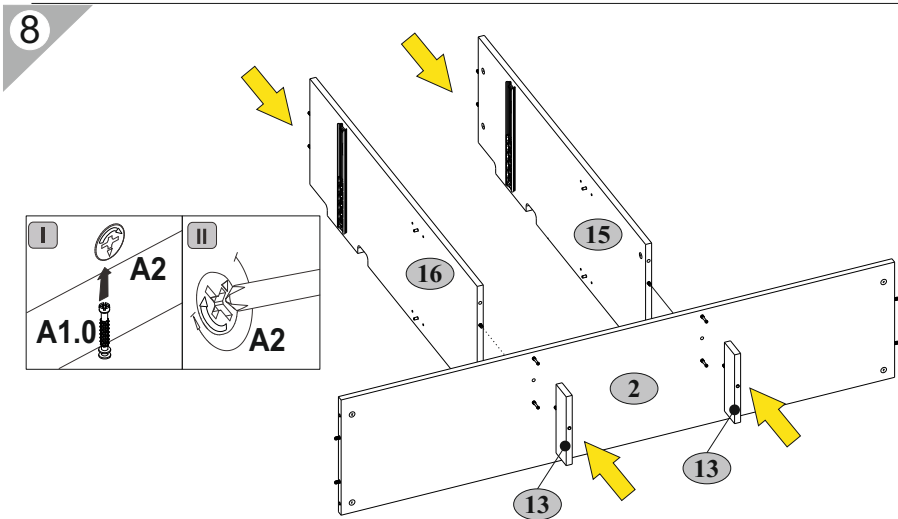
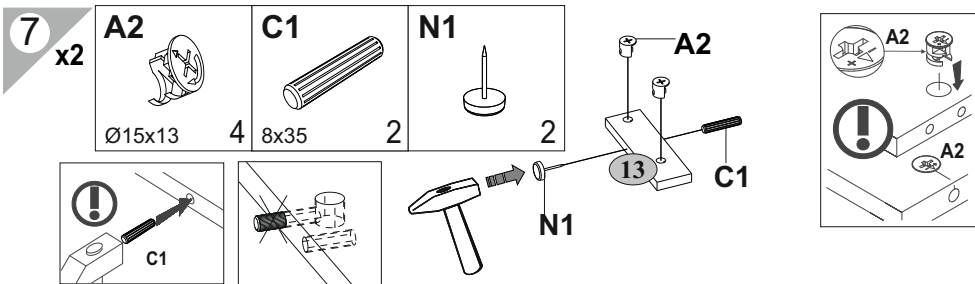
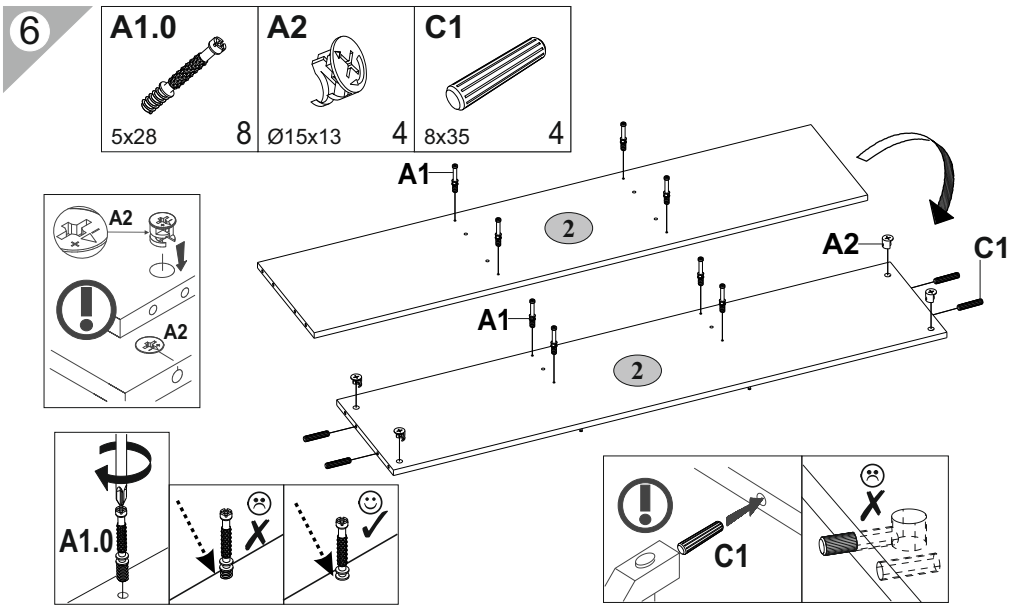
4

A1.0  5x28 56	A2  $\varnothing 15 \times 13$ 56	B5  10x50 1	C1  8x35 49	D1  6	E2-1  4
E4-1  2	G  1,5x26 50	I  S4 1	N1  6	P1  $\varnothing 5$ 12	Q  1,5x7 6
R3  3x20 38	R10  4x30 4	R23  6,3x13 12	R24  7x50 12	R27  5,0x13 30	R102  3,5x16 14
S3  8	S5  $\varnothing 18$ 28	U  90x35x15 1	Z18  300 3		

5

A2  Ø15x13 8	C1  8x35 8	D1  2	P1  Ø5 8
R23  6,3x13 4	R27  5,0x13 12	Z18  300 2	





9

A1.0



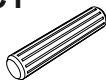
5x28

A2



6 Ø15x13

C1



16 8x35

N1



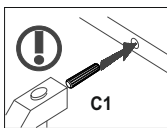
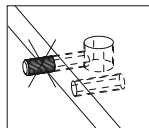
6

P1



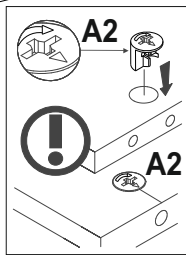
4 Ø5

4



A2

7



C1

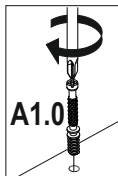
C1

A2

C1

A2

8



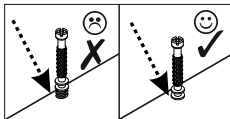
A1.0

P1

9

A1

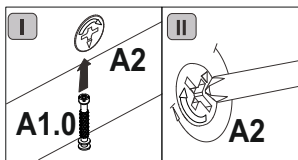
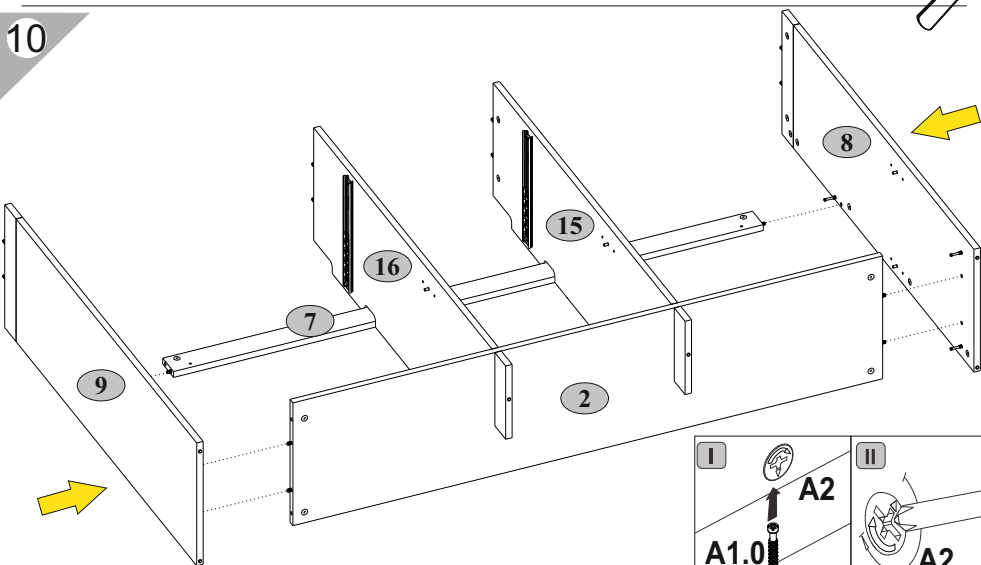
A1



N1

N1

10



I



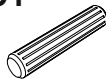


A2

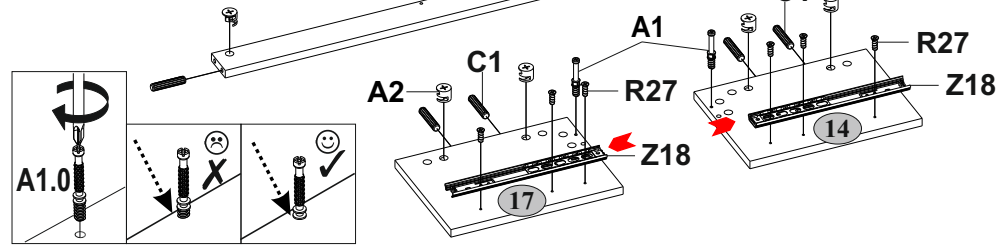
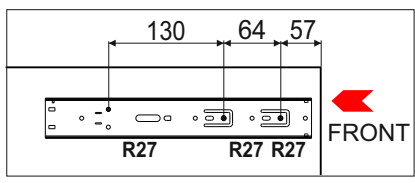

A1.0

II

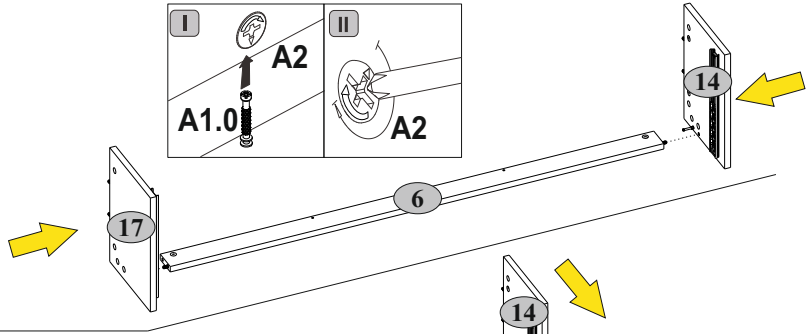
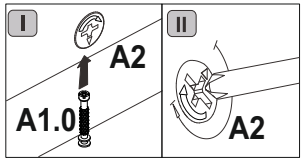
A2

11

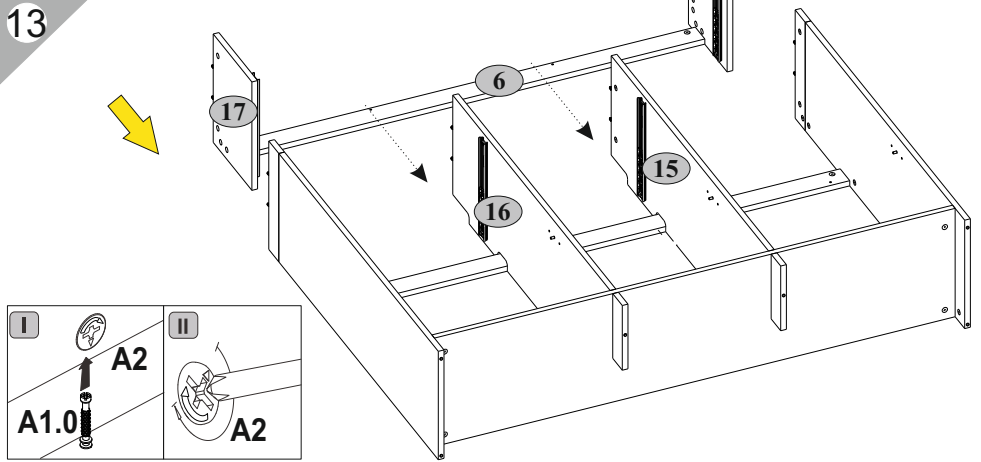
A1.0  5x28	A2  2 Ø15x13	C1  6 8x35	R27  6 5,0x13	Z18  6 300 1
---	---	---	---	---



12



13



14

A1.0



5x28

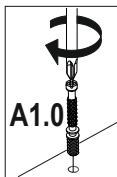
A2





12

Ø15x13

6

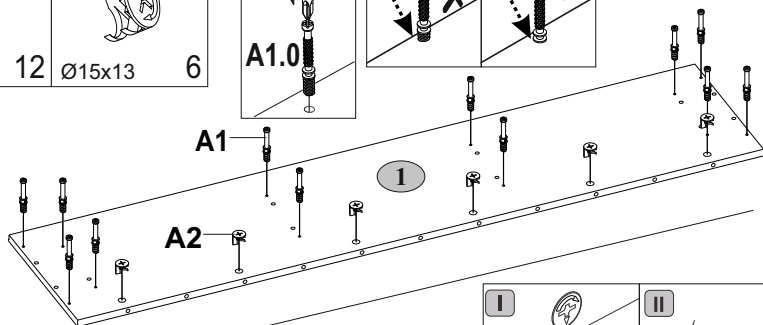


A1.0



A2

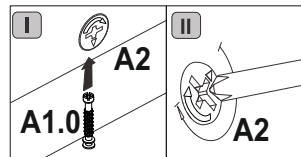
A2



A1

A2

1



I

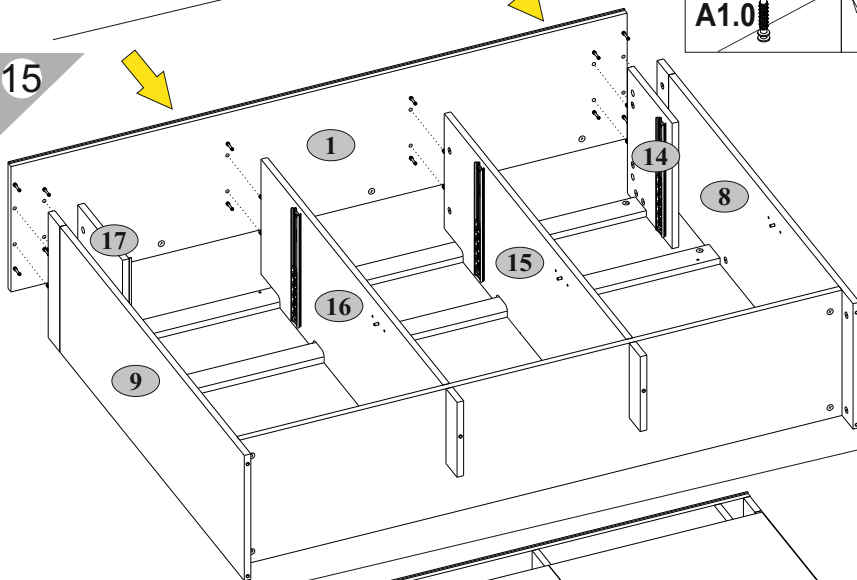
II

A2

A1.0

A2

15



1

14

8

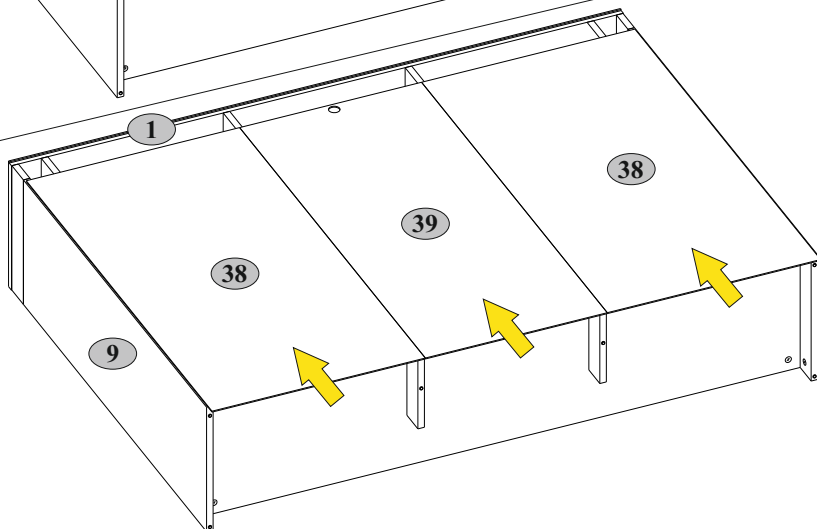
17

16

15

9

16



1

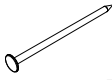

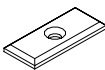
38

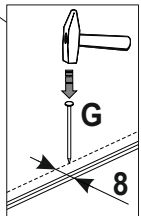
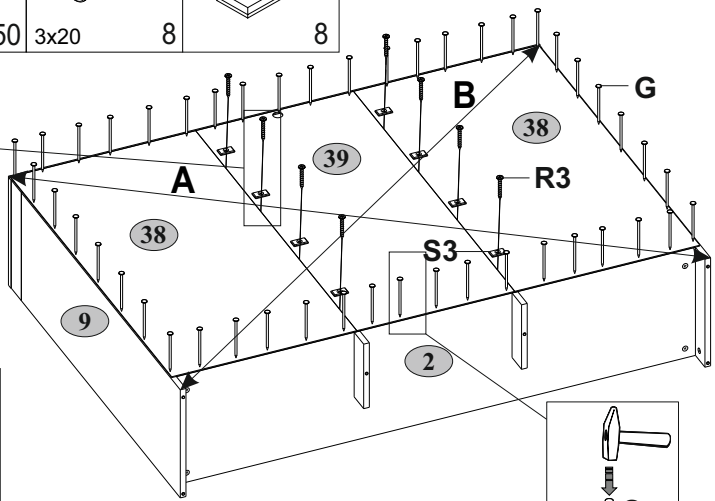
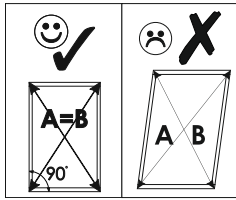
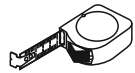
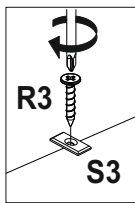
39

9




38

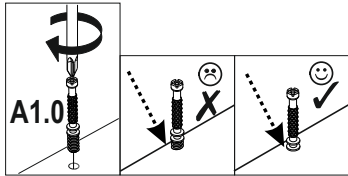
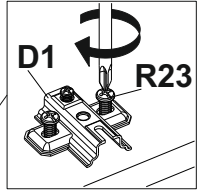
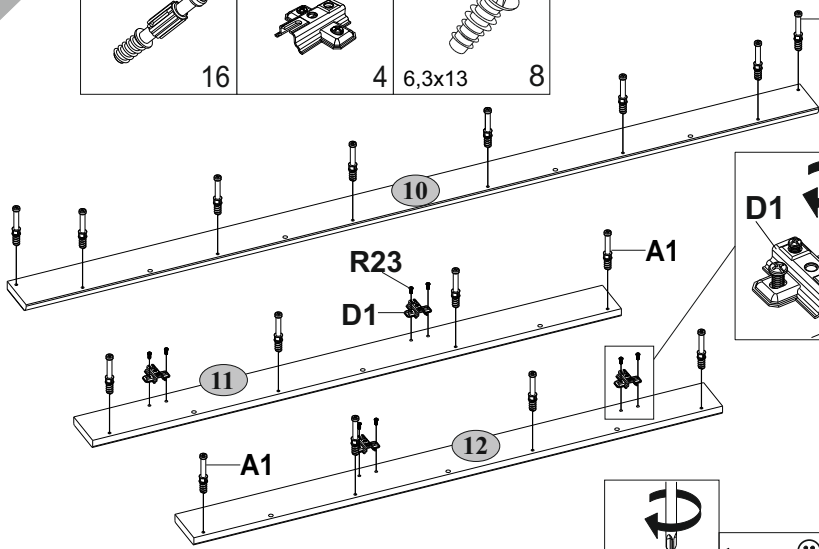
17

G  1,5x26 50	R3  3x20 8	S3  8
--	--	---

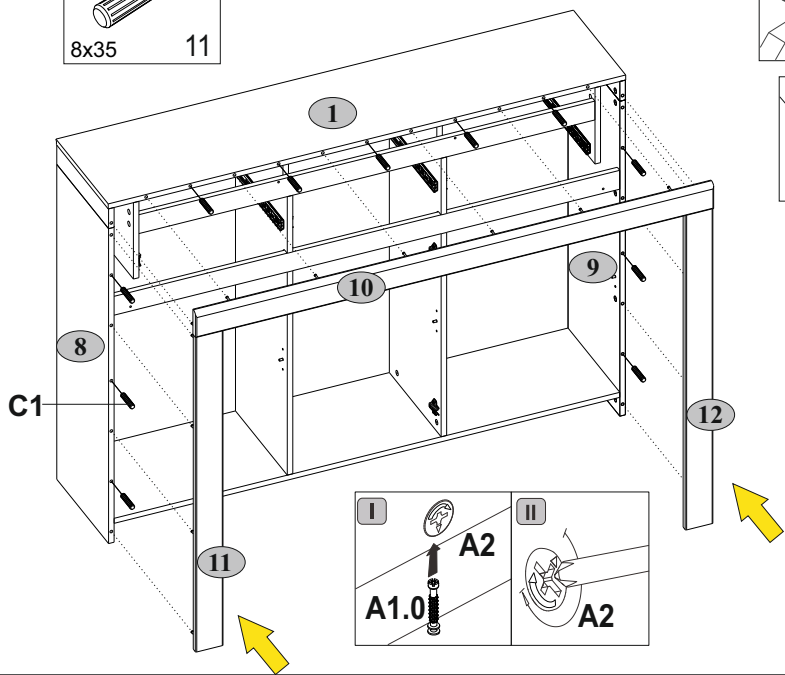
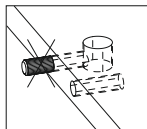
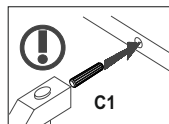
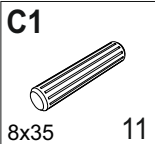


18

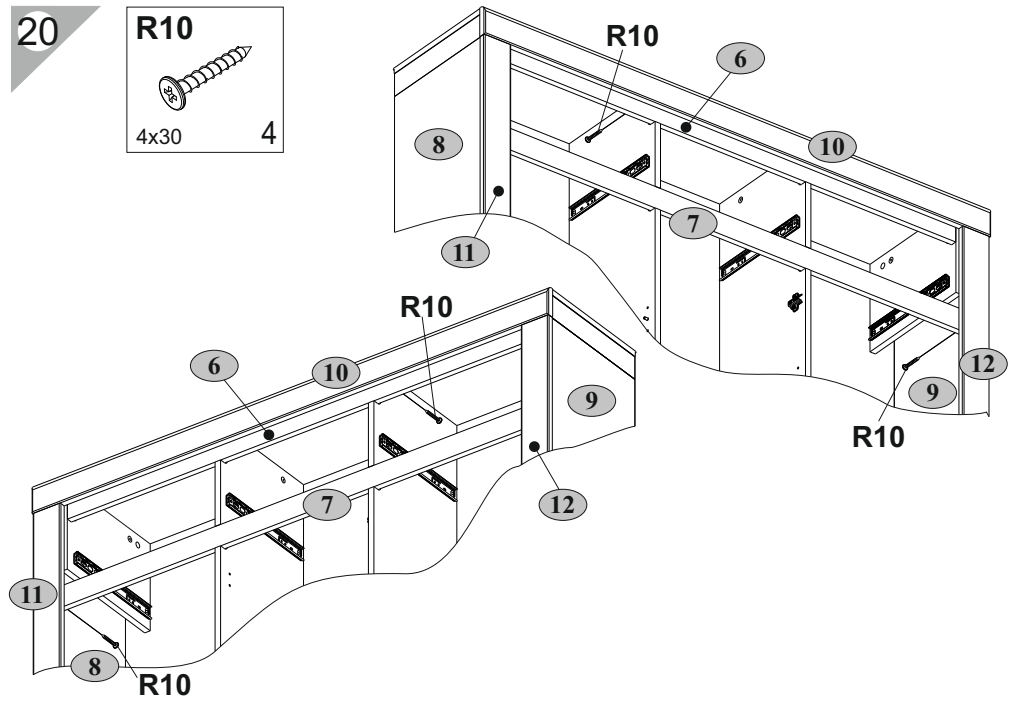
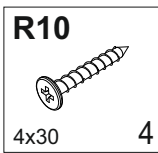
A1  16	D1  4	R23  6,3x13 8
--	---	---

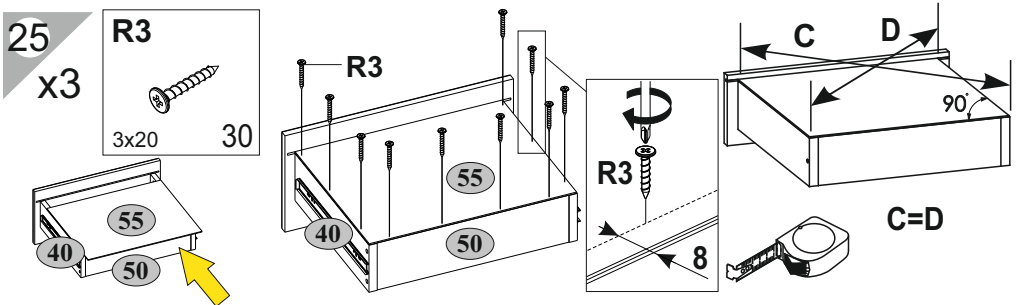
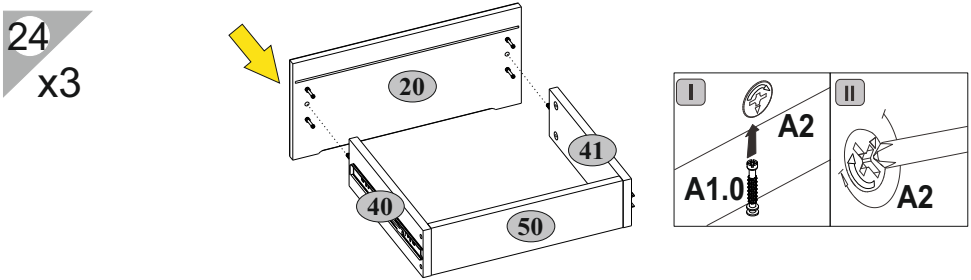
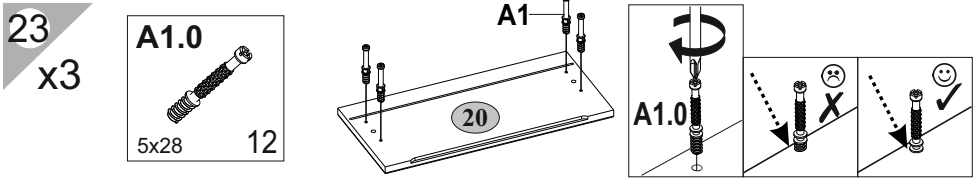
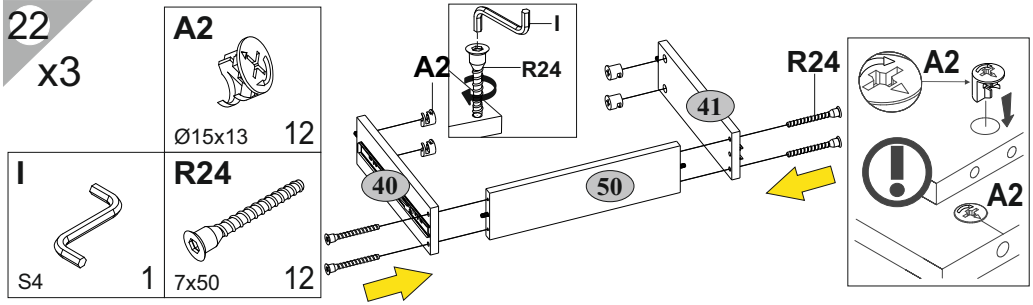
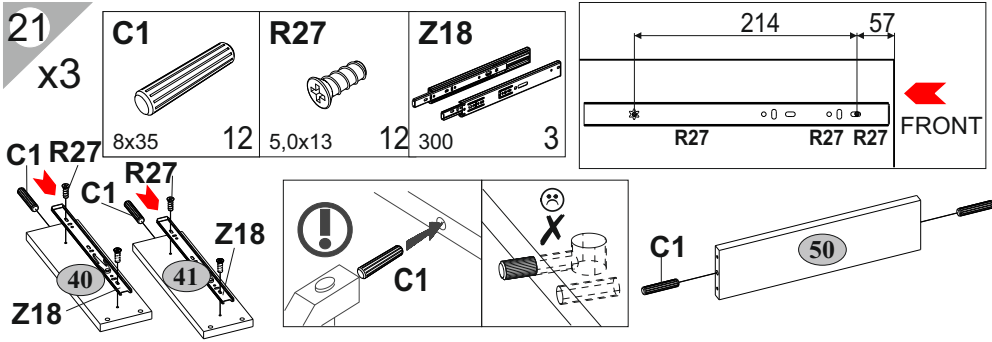


19

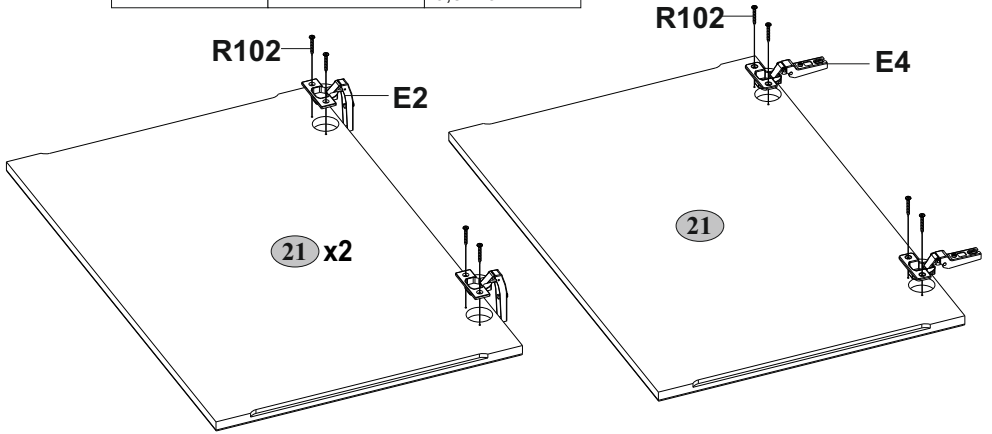
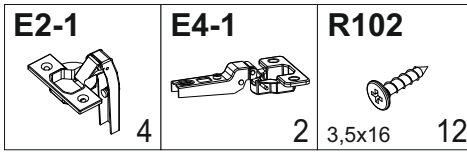


20

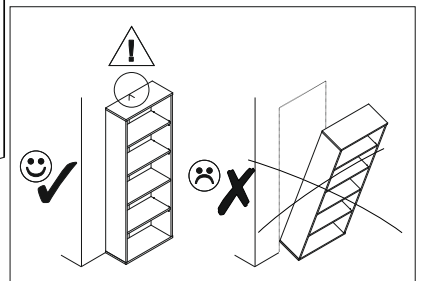
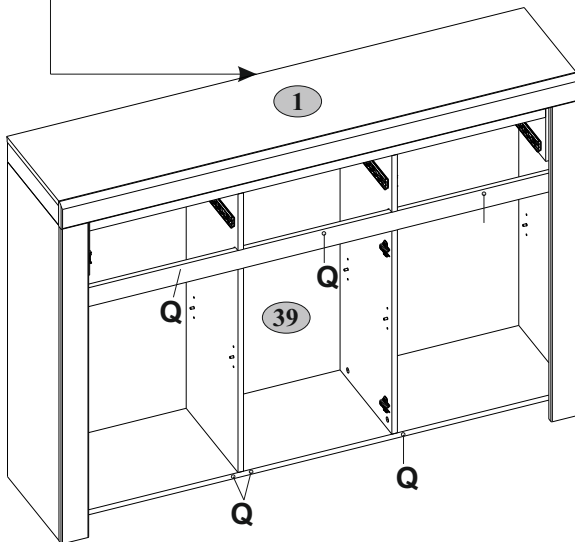
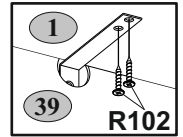
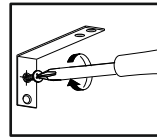
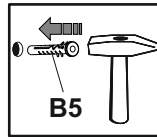
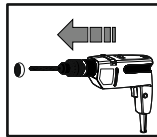
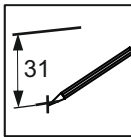
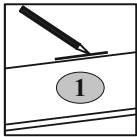
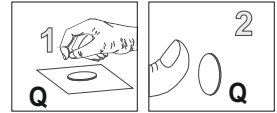
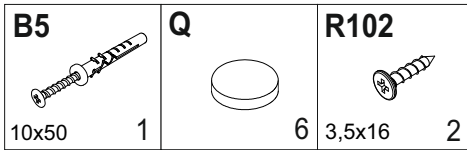


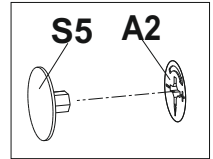
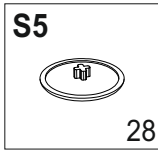


26

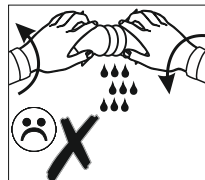
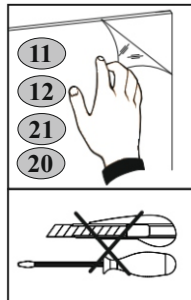
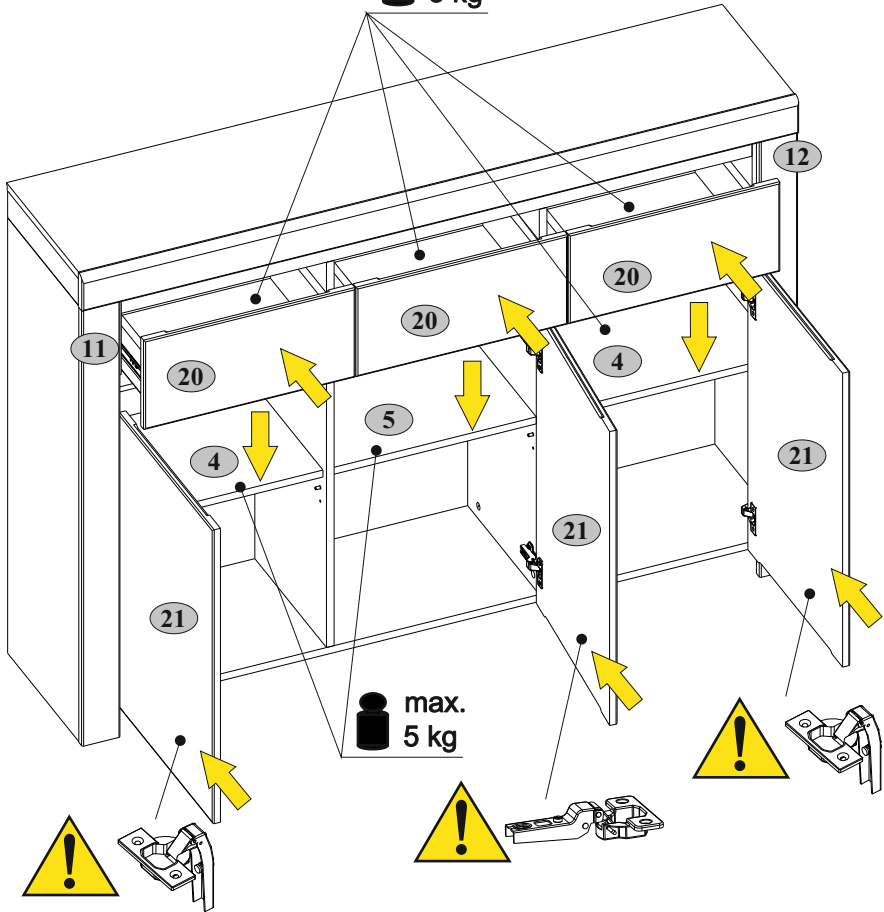


27





 max.
5 kg





Инструкция по уходу за мебелью и правила эксплуатации

1. Мебель рекомендуется эксплуатировать в бытовых помещениях с температурой воздуха не ниже +2°C и относительной влажностью 45-70 %.
2. Мебель должна быть защищена от воздействия прямых солнечных лучей, так как это вредит внешнему виду изделий и может изменить цвет поверхности.
3. Не следует ставить на поверхность мебели горячие предметы.
4. Случайно попавшую на поверхность изделия влагу, жидкость следует снять сухой тканью.
5. Удаление пыли с полированной или лакированной поверхности следует производить сухой тканью (фланель, миткаль).
6. Полированные и лакированные поверхности мебели рекомендуется освежать специально предназначенными для этого средствами.
7. Очищать стекла рекомендуется специальными составами, нанесенными на мягкую ткань.
8. Не допускается применение соды, стиральных порошков, абразивных паст, порошков и прочих, не предназначенных для ухода за изделиями мебели препаратов.

Гарантии изготовителя

1. Гарантийный срок эксплуатации изделия - 36 месяцев со дня продажи магазином. В период гарантийного срока изготовитель гарантирует ремонт изделий или их замену, если потребителем не нарушены правила эксплуатации.
2. Претензии предъявляются потребителем непосредственно в торгующую организацию, в которой была приобретена мебель, предъявив настоящую "Инструкцию по сборке" и копию товарного чека.
3. Изделие, соответствует требованиям ГОСТ 16371-2014, ТР ТС 025/2012, ЕАЭС № ВУ/112 11.01. ТР025 018.01 00278 от 22.06.2021 по 20.06.2026.
4. Срок службы мебели - 5 лет.
5. Предприятие-изготовитель оставляет за собой право вносить изменения в конструкцию изделия, не ухудшая его конструктивные и эксплуатационные характеристики.
6. Для сборки изделий рекомендуется привлекать квалифицированных специалистов.

Запах.

От новой мебели может исходить запах материалов, из которых она изготовлена. Запах может сохраняться в течение трёх недель с момента сборки. Для снижения интенсивности запаха рекомендуется:

-для мягкой мебели - пропылесосить изделие и проветрить помещение.

Повторять 3-4 раза в день.

-для корпусной мебели – протирать тканью, смоченной мягким моющим средством, вытирать чистой сухой тканью и проветривать помещение, предварительно открывая все двери и ящики изделия.

Повторять 3-4 раза в день.

Важно! Сохраните, пожалуйста, инструкцию в случае повторной сборки мебели или рекламации. В случае составления рекламации пользуйтесь, пожалуйста, обозначением из инструкции сборки.