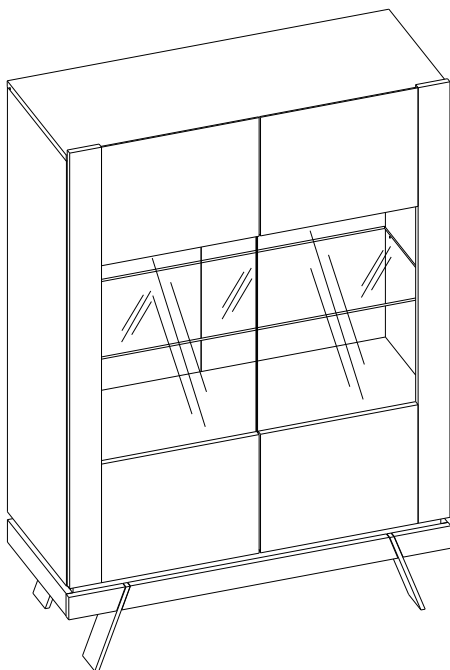




инструкция по сборке  
Набор мебели для общей комнаты  
«МОНЕ»

**8034 дс дуб наварра черный**  
**Шкаф с витриной двухстворчатый**



габаритные размеры:

высота — 1400 мм

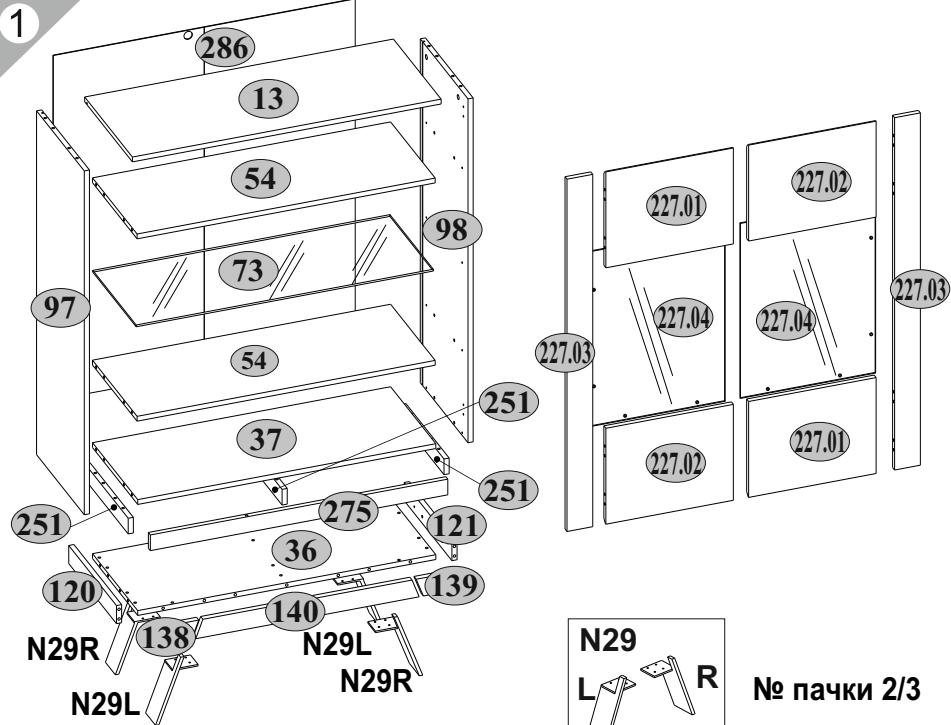
ширина — 959 мм

глубина — 400 мм

Дата выпуска

единая справочная служба:  
**8 800 100-50-22**  
(звонок по России бесплатный)

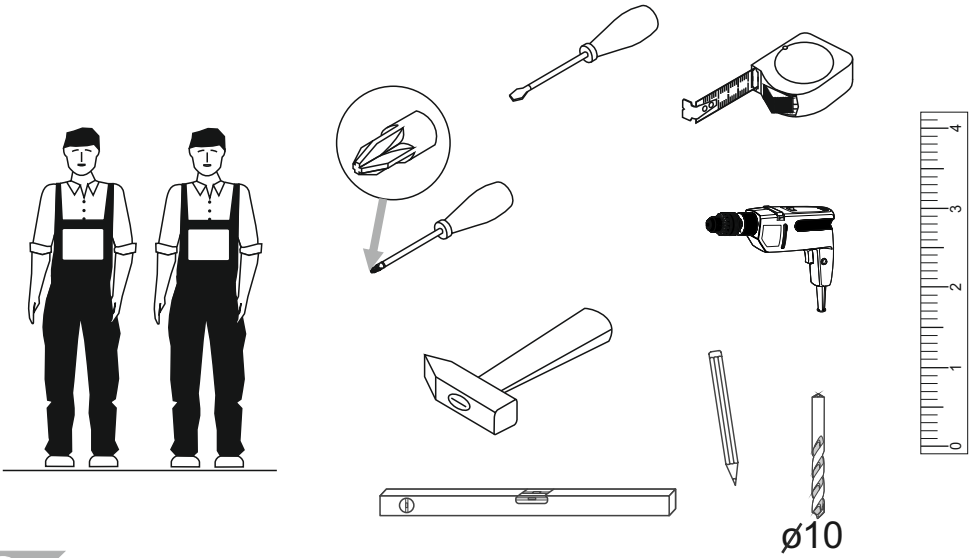
**LAZURIT**  МЕБЕЛЬ







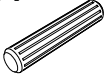

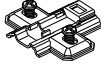
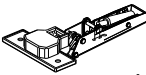








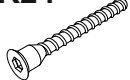







**2**

№ п/п	Наименование	Длина мм	Ширина мм	Толщина мм	Кол-во шт.	№ пачки
13	Крышка	959	384	16	1	1/3
36	Щит нижний	926	364	16	1	1/3
37	Щит средний	926	364	16	1	1/3
54	Полка соединительная	926	364	16	2	1/3
73	Полка переставная стеклянная	924	350	6	1	1/3
97	Стенка боковая левая	1140	384	16	1	3/3
98	Стенка боковая правая	1140	384	16	1	3/3
120	Планка боковая цоколя левая	384	60	16	1	3/3
121	Планка боковая цоколя правая	384	60	16	1	3/3
138	Планка цоколя левая	140	60	18	1	1/3
139	Планка цоколя правая	140	60	18	1	1/3
140	Планка цоколя	690	60	18	1	1/3
227.01	Щит двери-витрины верхний	318	396	16	2	3/3
227.02	Щит двери-витрины нижний	318	396	16	2	3/3
227.03	Планка двери-витрины под петли	1170	80	16	2	3/3
227.04	Стекло двери-витрины	580	420	4	2	3/3
251	Планка поперечная	348	52	16	3	3/3
275	Планка вертикальная	924	52	16	1	3/3
286	Стенка задняя	1142	938	2,5	1	3/3



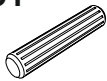
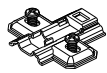


3

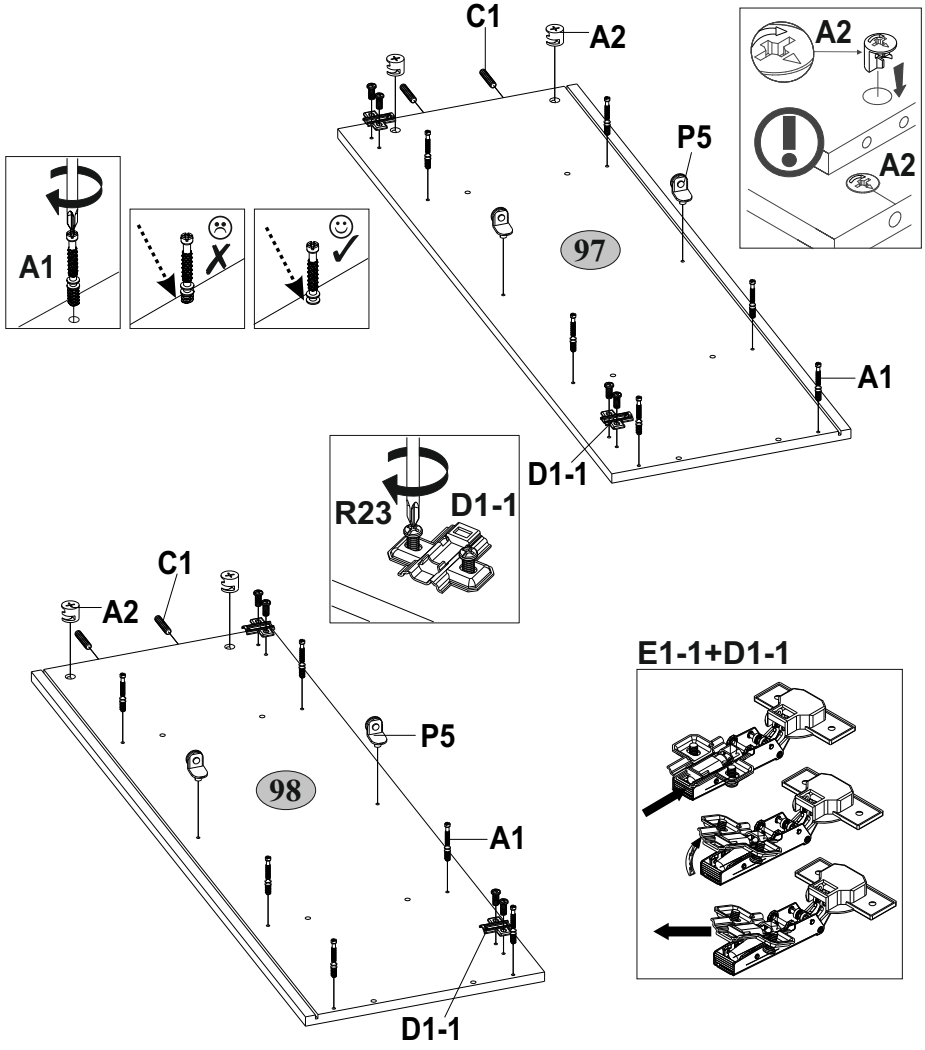
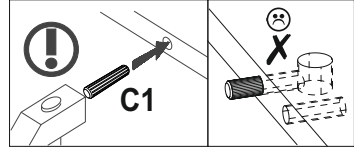


4

<b>A1</b>  7x34      33	<b>A2</b>  Ø15x12      49	<b>A9</b>  L-47,4      8	<b>B5</b>  10x50      1	<b>C1</b>  8x35      40
<b>C2</b>  8x50      8	<b>D1-1</b>  4	<b>E1-1</b>  4	<b>I</b>  S4      1	<b>KL</b>  1
<b>P4</b>  4	<b>Q6</b>  12	<b>Q12</b>  80x15      4	<b>R3</b>  3x20      12	<b>R8</b>  4x20      16
<b>R23</b>  6,3x13      8	<b>R24</b>  7x50      6	<b>R45</b>  4x16      12	<b>R102</b>  3,5x16      10	<b>S1</b>  12
<b>S5</b>  Ø18      8	<b>B</b>  Ø18      16	<b>S8</b>  Ø14      2	<b>U</b>  130x35x15      1	

5

<b>A1</b>  7x34 12	<b>A2</b>  Ø15x12 4	<b>C1</b>  8x35 4	<b>D1-1</b>  4	<b>P4</b>  4
<b>R23</b>  6,3x13 8				



6

A1



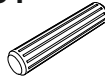
7x34

A2

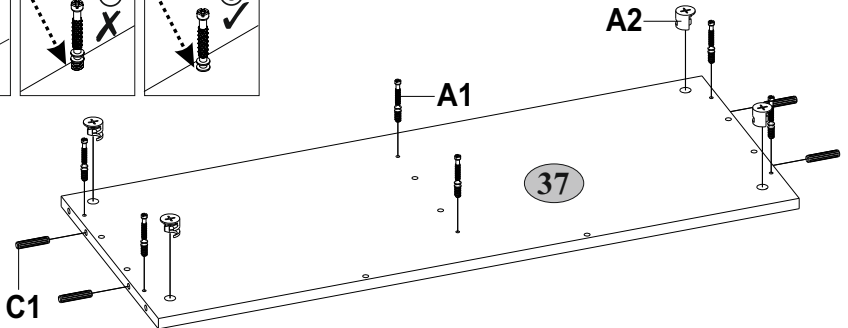

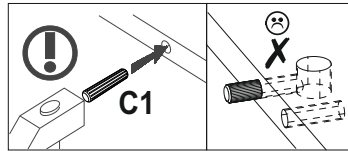
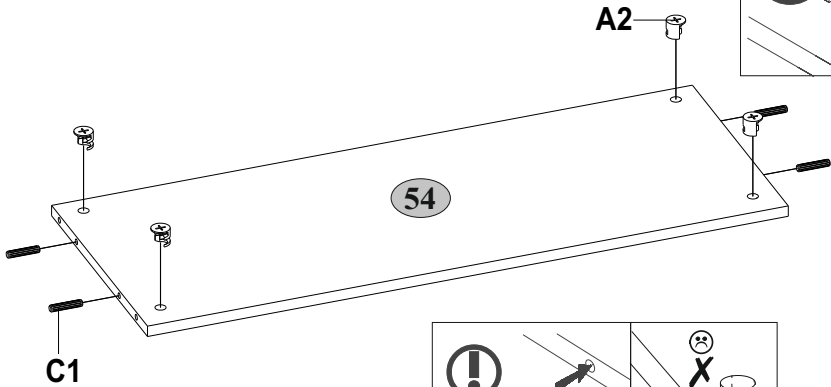
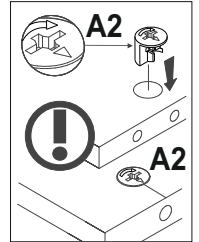
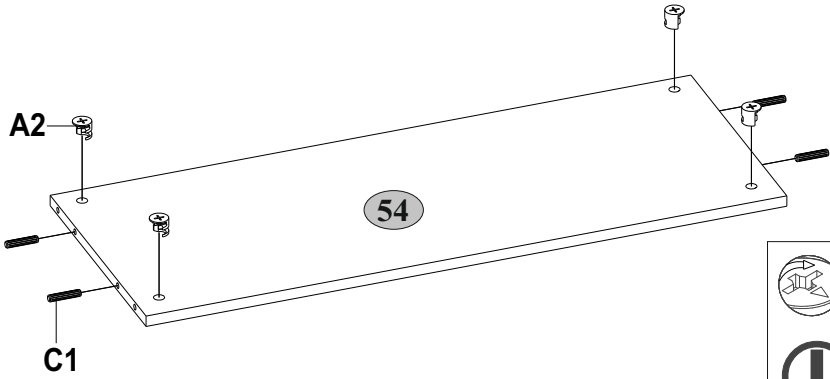


6 Ø15x12

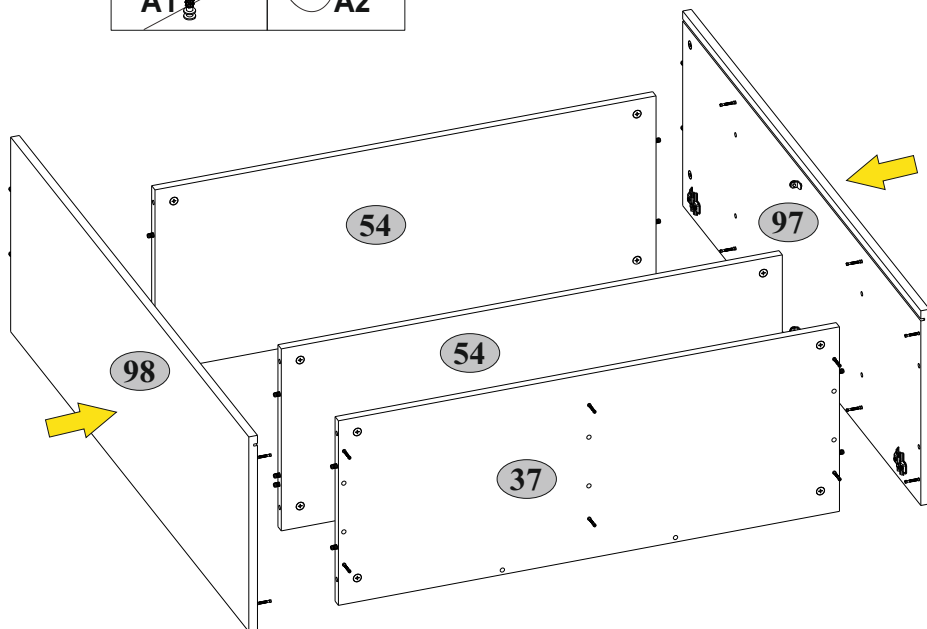
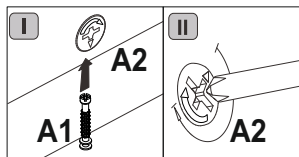
C1




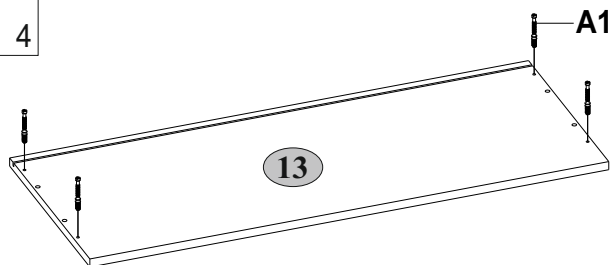
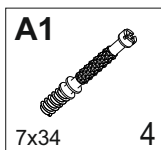
12 8x35 12



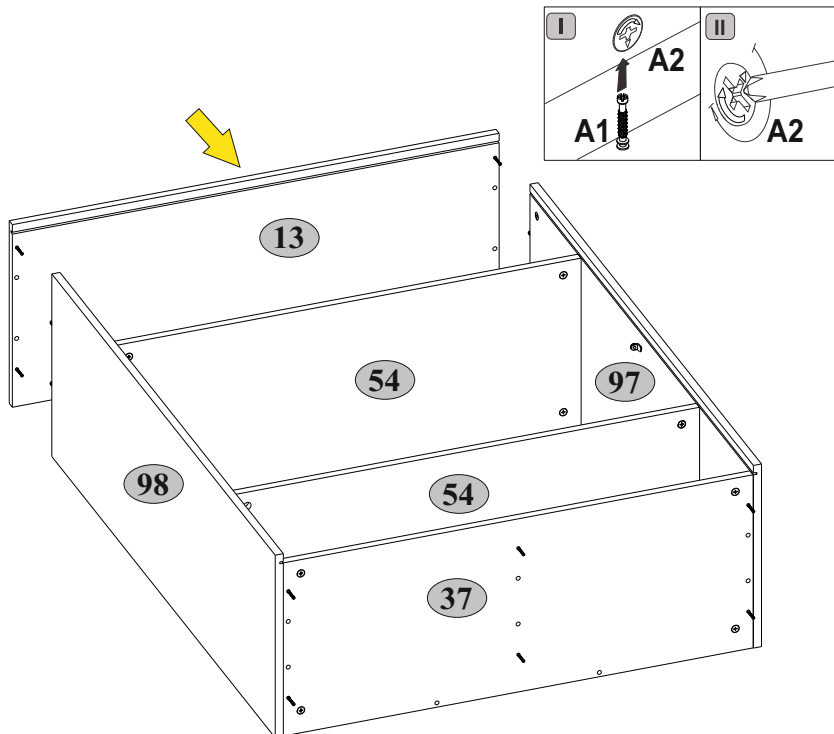
7



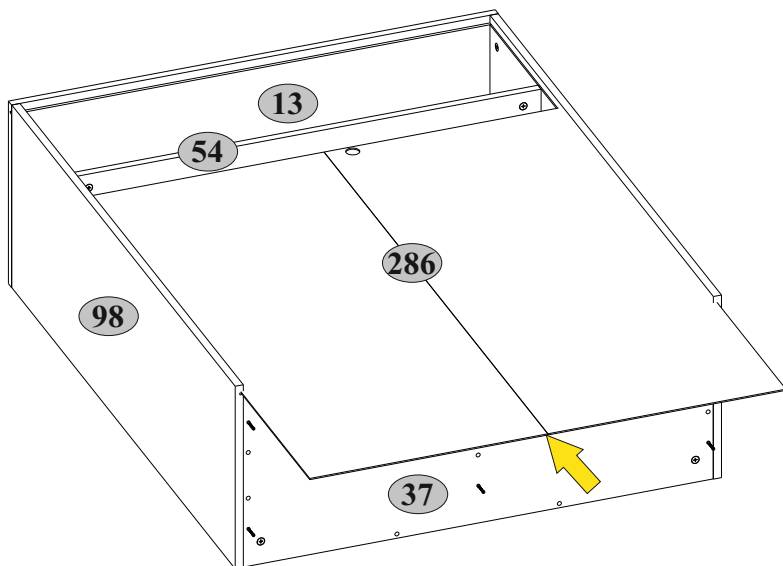
8

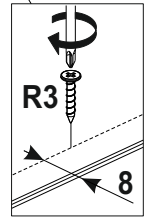
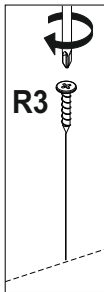
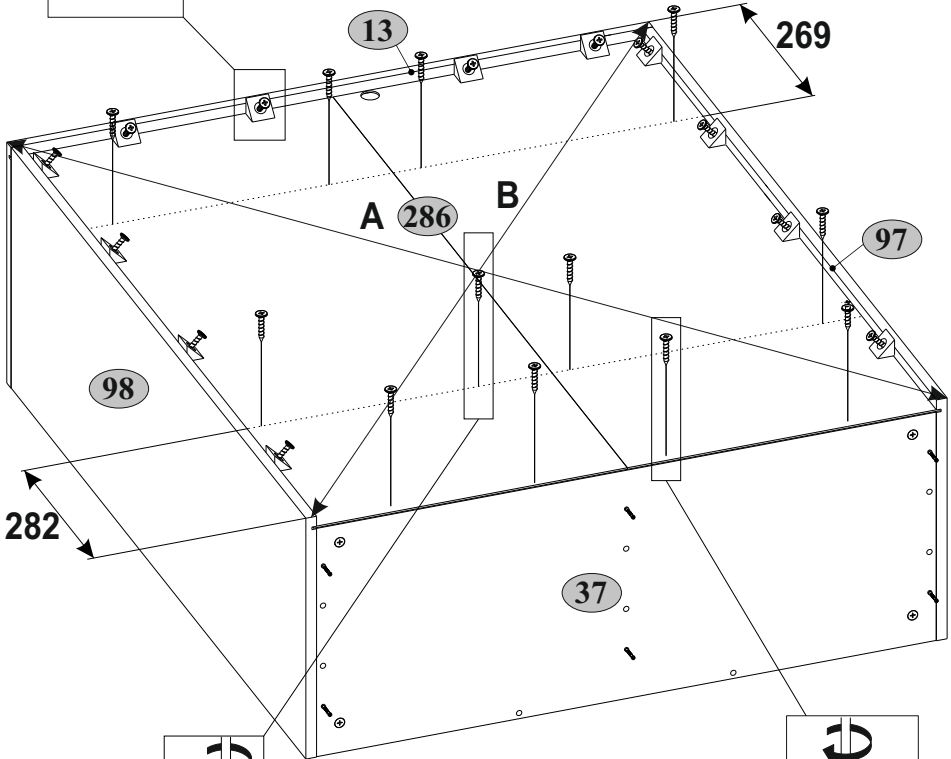

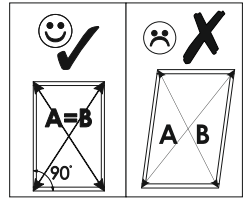
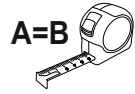
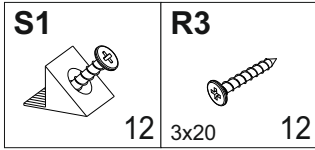


9



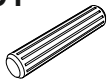



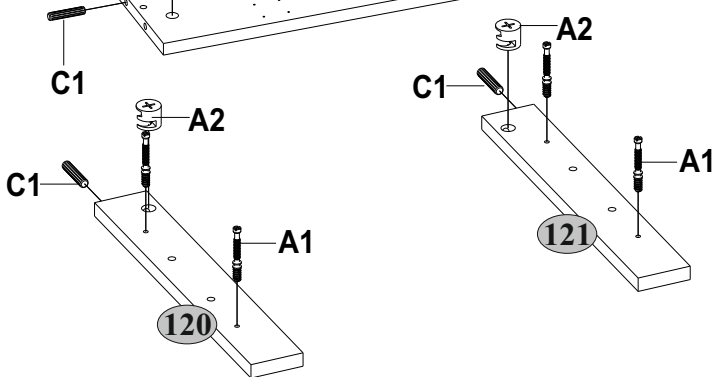
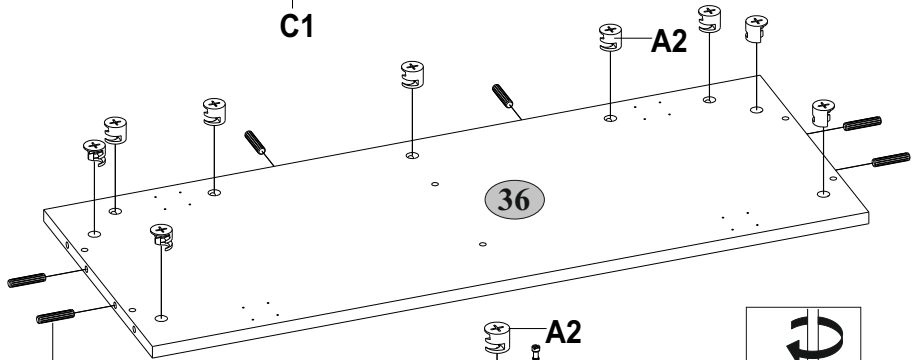
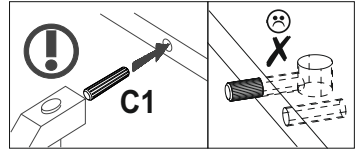
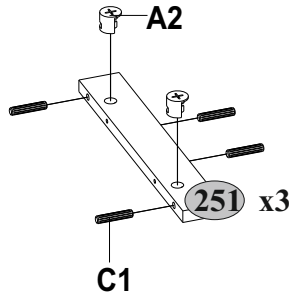
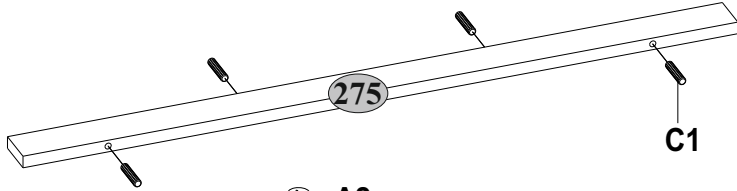
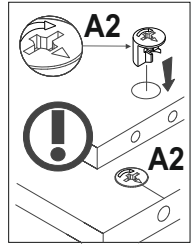
10



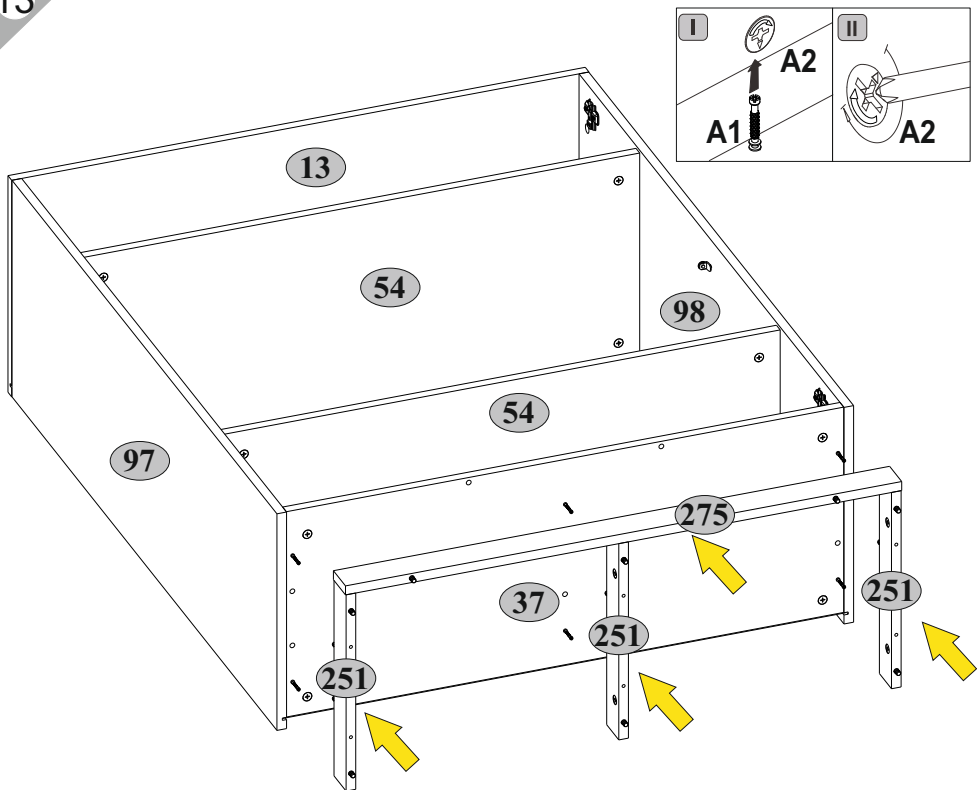




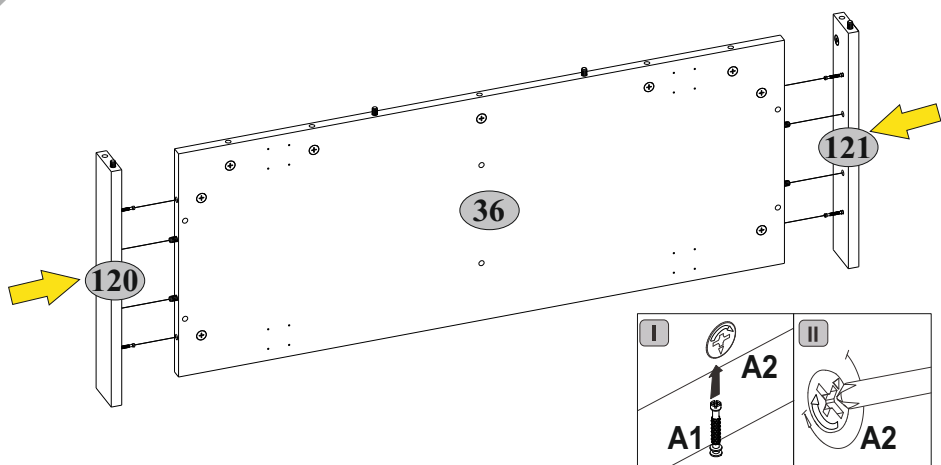
<b>A1</b>  7x34	<b>A2</b>  4 Ø15x12	<b>C1</b>  17 8x35
---	---	--



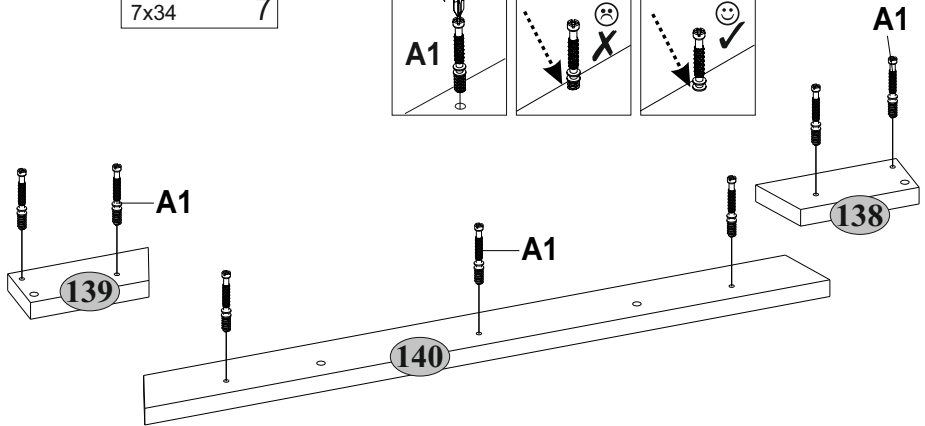


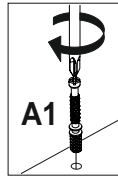
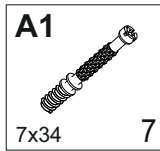
13



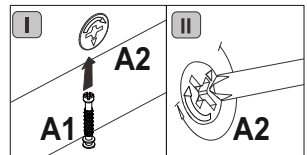
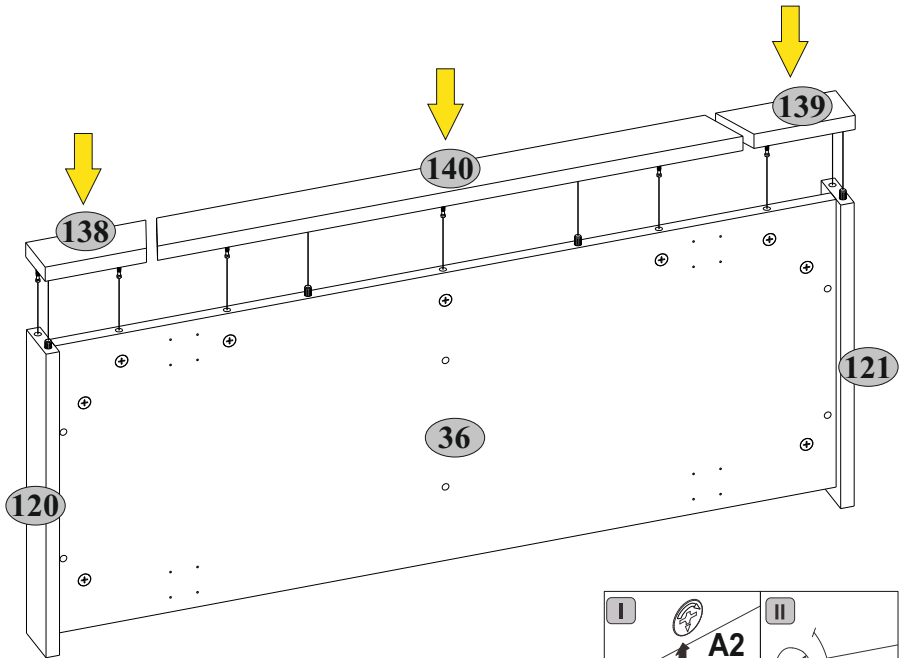
14


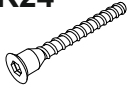


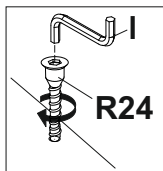
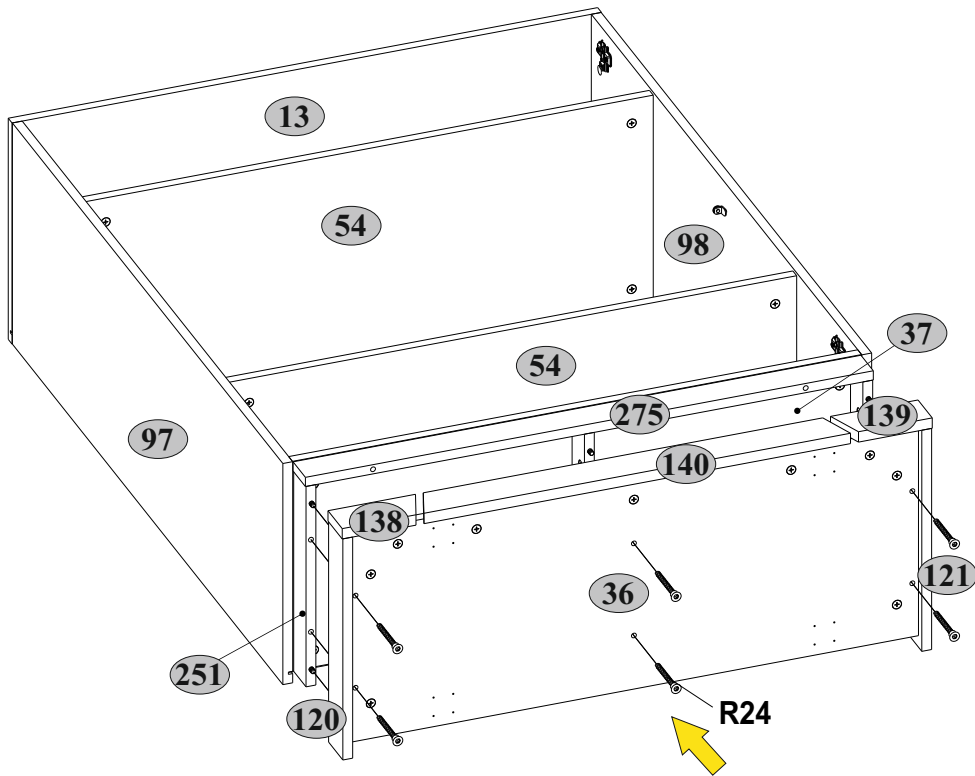
15


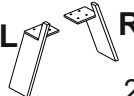



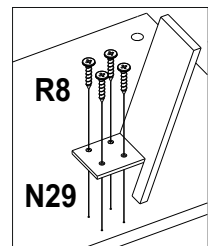
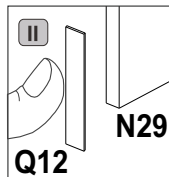
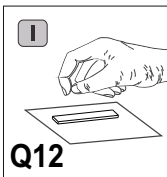
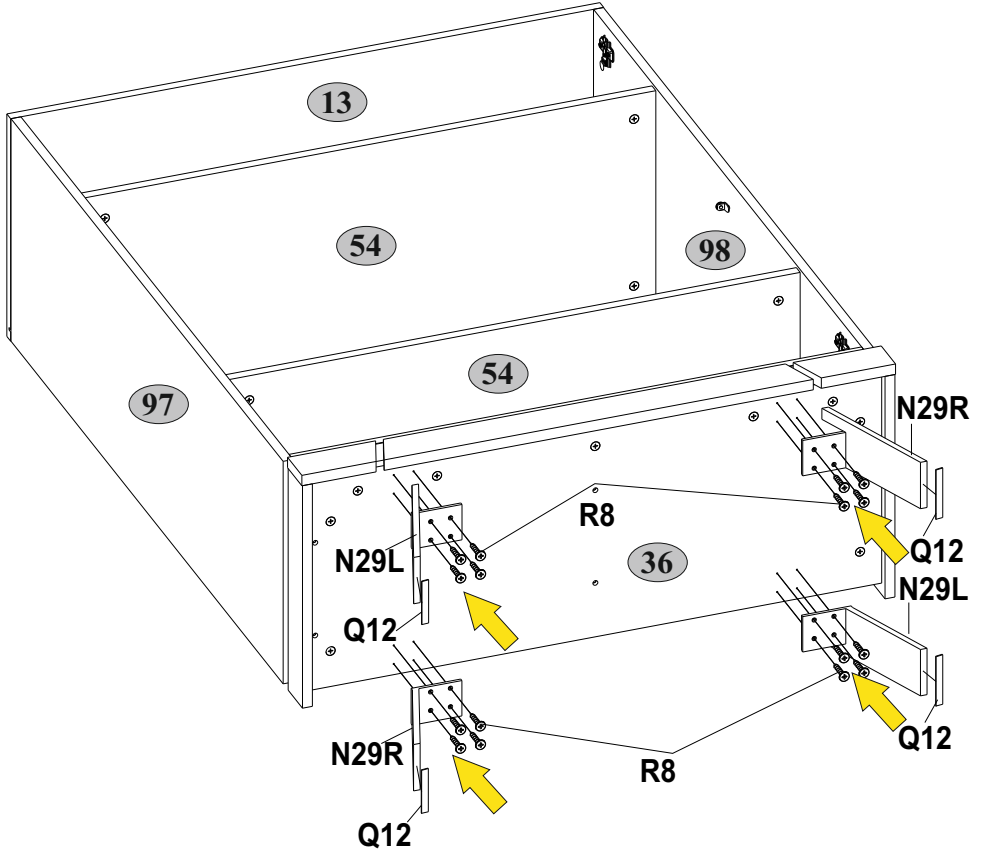
16





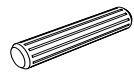

<b>I</b>  S4 1	<b>R24</b>  7x50 6
--	--

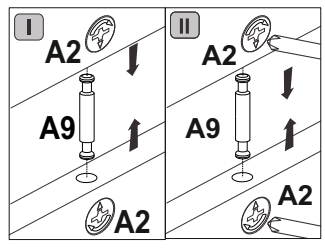
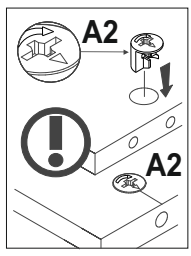
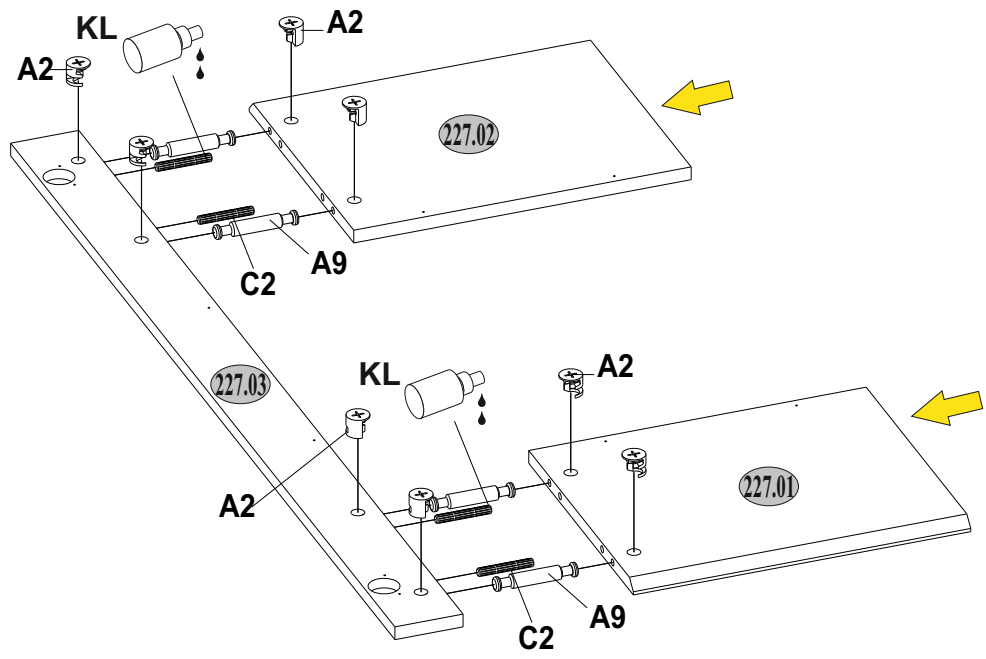
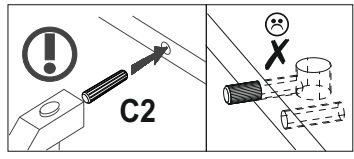


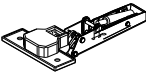




<b>Q12</b>  80x15      4	<b>N29</b>  L      R      2	<b>R8</b>  4x20      16
---	--	--

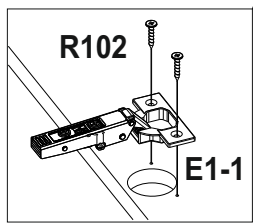
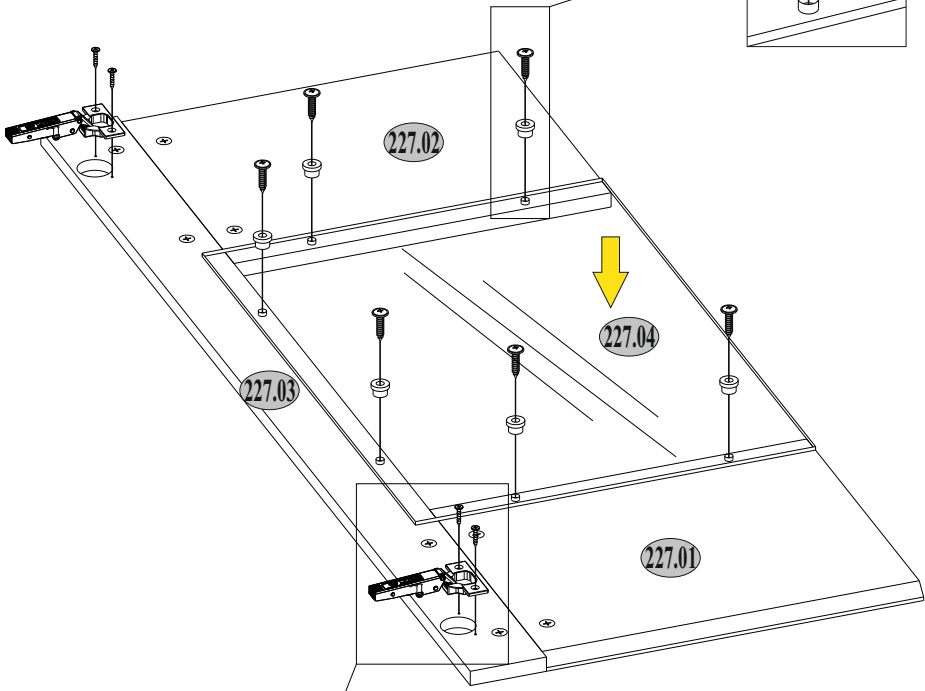
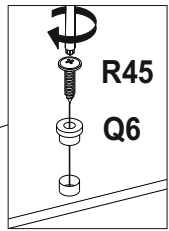
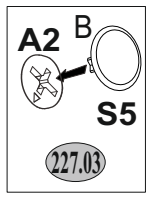






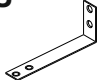
x2

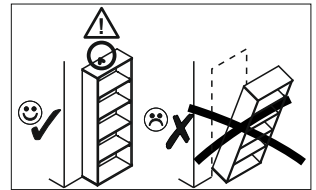

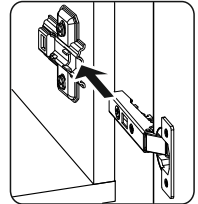
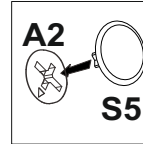
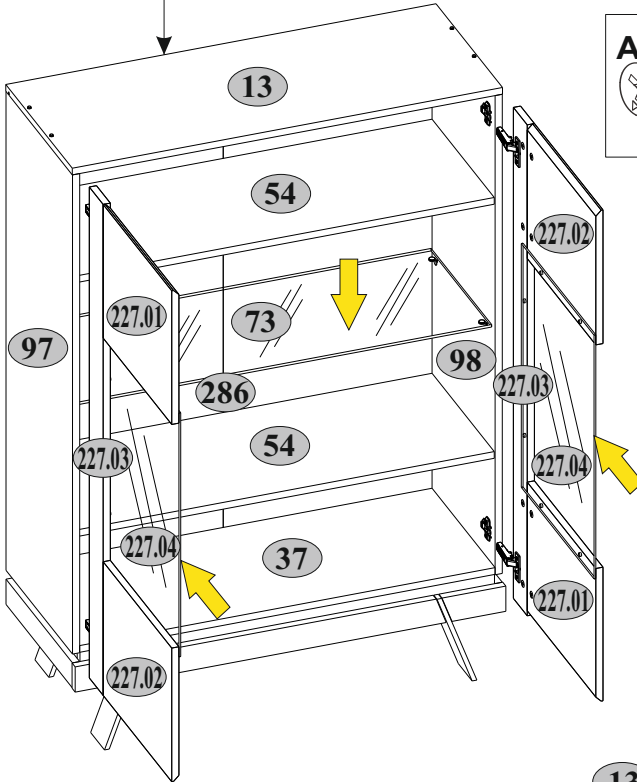
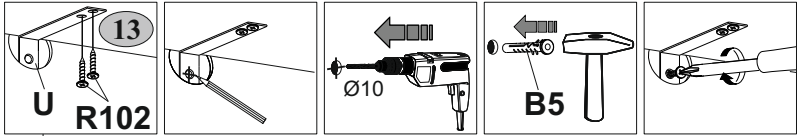
<b>A2</b>  Ø15x12 16	<b>A9</b>  L-47,4 8	<b>C2</b>  8x50 8	<b>KL</b>  1
---	--	--	---



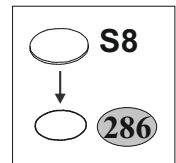
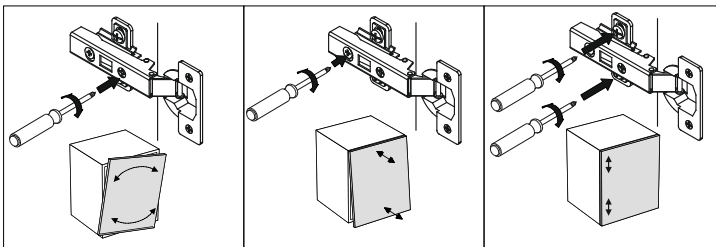
<b>E1-1</b>  4	<b>Q6</b>  12	<b>R45</b>  4x16      12	<b>R102</b>  3,5x16      8	<b>S5</b> <b>B</b>  Ø18      8
---	--	---	---	---



<b>B5</b>  10x50 1	<b>R102</b>  3,5x16 2	<b>S5</b>  Ø18 16	<b>S8</b>  Ø14 2	<b>U</b>  130x35x15 1
---	--	--	---	--



13 37 54 73







## Инструкция по уходу за мебелью и правила эксплуатации

1. Мебель рекомендуется эксплуатировать в бытовых помещениях с температурой воздуха не ниже +2°C и относительной влажностью 45-70 %.
2. Мебель должна быть защищена от воздействия прямых солнечных лучей, так как это вредит внешнему виду изделий и может изменить цвет поверхности.
3. Не следует ставить на поверхность мебели горячие предметы.
4. Случайно попавшую на поверхность изделия влагу, жидкость следует снять сухой тканью.
5. Удаление пыли с полированной или лакированной поверхности следует производить сухой тканью (фланель, миткаль).
6. Полированные и лакированные поверхности мебели рекомендуется освежать специально предназначенными для этого средствами.
7. Очищать стекла рекомендуется специальными составами, нанесенными на мягкую ткань.
8. Не допускается применение соды, стиральных порошков, абразивных паст, порошков и прочих, не предназначенных для ухода за изделиями мебели препаратов.

### Гарантии изготовителя

1. Гарантийный срок эксплуатации изделия - 36 месяцев со дня продажи магазином. В период гарантийного срока изготовитель гарантирует ремонт изделий или их замену, если потребителем не нарушены правила эксплуатации.
2. Претензии предъявляются потребителем непосредственно в торгующую организацию, в которой была приобретена мебель, предъявив настоящую "Инструкцию по сборке" и копию товарного чека.
3. Изделие, соответствует требованиям ГОСТ 16371-2014, ТР ТС 025/2012, ЕАЭС № ТС ВУ/112 11.01. ТР025 024.01 00614 от 29.04.2022 по 28.04.2027.
4. Срок службы мебели - 5 лет.
5. Предприятие-изготовитель оставляет за собой право вносить изменения в конструкцию изделия, не ухудшая его конструктивные и эксплуатационные характеристики.
6. Для сборки изделий рекомендуется привлекать квалифицированных специалистов.

### Запах.

От новой мебели может исходить запах материалов, из которых она изготовлена. Запах может сохраняться в течение трёх недель с момента сборки. Для снижения интенсивности запаха рекомендуется:

-для мягкой мебели - пропылесосить изделие и проветрить помещение.

Повторять 3-4 раза в день.

-для корпусной мебели – протирать тканью, смоченной мягким моющим средством, вытирать чистой сухой тканью и проветривать помещение, предварительно открывая все двери и ящики изделия.

Повторять 3-4 раза в день.

**Важно!** Сохраните, пожалуйста, инструкцию в случае повторной сборки мебели или рекламации. В случае составления рекламации пользуйтесь, пожалуйста, обозначением из инструкции сборки.