




инструкция по сборке
Набор мебели для общей комнаты
«ЛУАРА»

7949 дс серый
Шкаф с витриной двухстворчатый



габаритные размеры:

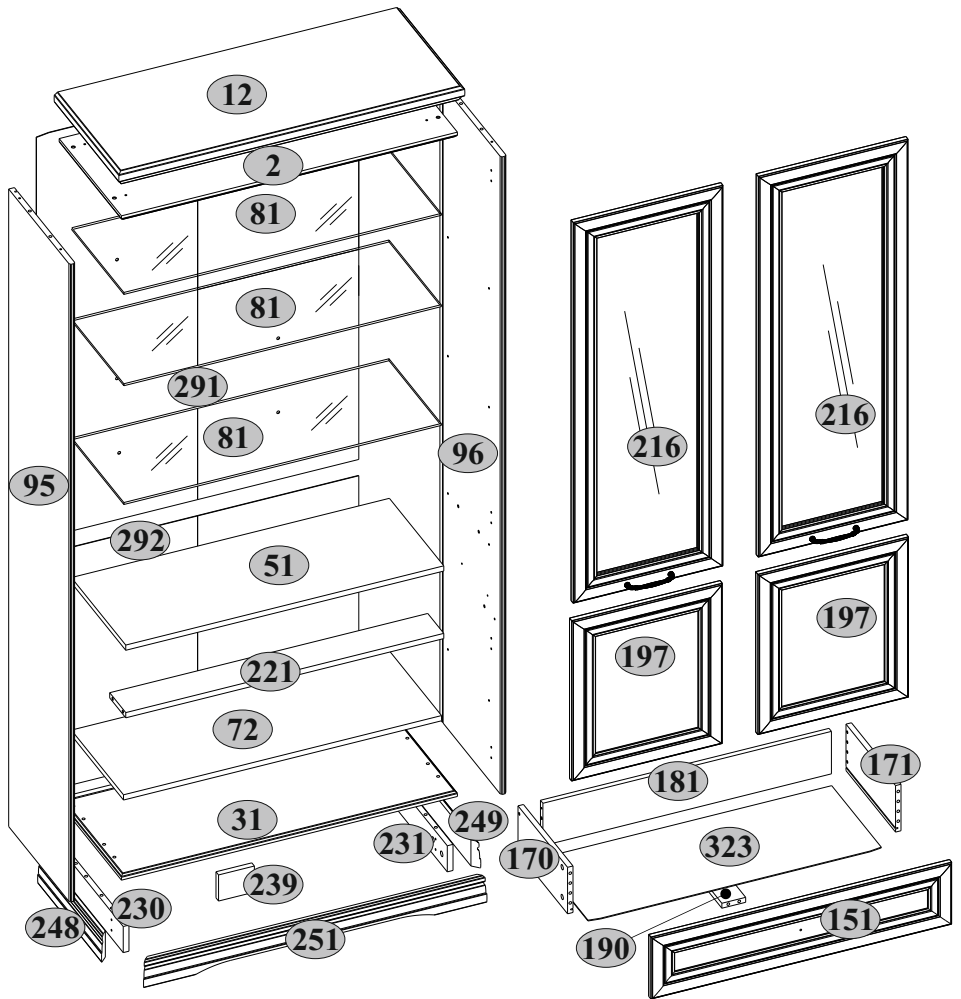
высота — 2114 мм
ширина — 966 мм
глубина — 403 мм

Дата выпуска

единая справочная служба:
8 800 100-50-22
(звонок по России бесплатный)

LAZURIT  МЕБЕЛЬ

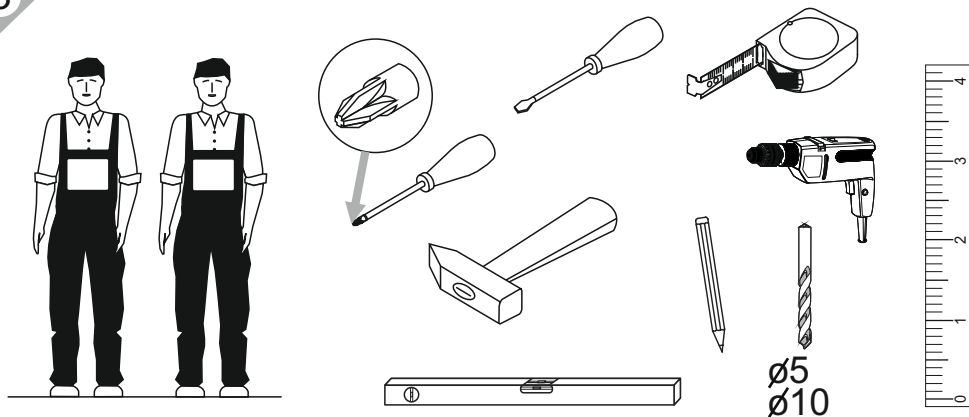
1



2




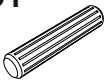



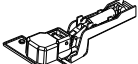








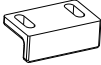
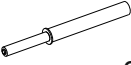
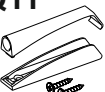




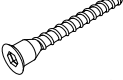




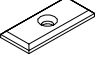





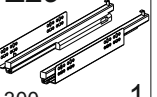
№ п/п	Наименование	Длина	Ширина	Толщина	Кол-во	№ пачки
		мм	мм	мм	шт.	
2	Щит верхний	938	388	16	1	3/3
12	Крышка	966	403	44	1	1/3
31	Щит нижний	938	388	16	1	3/3
51	Полка соединительная	888	342	16	1	1/3
72	Полка переставная	888	325	16	1	1/3
81	Полка переставная стеклянная	886	325	6	3	1/3
95	Стенка боковая левая	1954	380	16	1	3/3
96	Стенка боковая правая	1954	380	16	1	3/3
151	Панель передняя ящика	884	200	19	1	3/3
170	Стенка боковая ящика левая	325	150	16	1	3/3
171	Стенка боковая ящика правая	325	150	16	1	3/3
181	Стенка задняя ящика	848	137	16	1	3/3
190	Планка поддерживающая дно	325	70	16	1	3/3
197	Дверь	514	440	19	2	2/3
216	Дверь-витрина	1228	440	19	2	2/3
221	Планка горизонтальная	888	100	16	1	3/3
230	Царга левая	379	80	16	1	3/3
231	Царга правая	379	80	16	1	3/3
239	Опора центральная	100	80	16	1	3/3
248	Планка декоративная левая	398	80	19	1	2/3
249	Планка декоративная правая	398	80	19	1	2/3
251	Планка декоративная	958	80	19	1	3/3
291	Стенка задняя верхняя	1238	900	2,5	1	3/3
292	Стенка задняя	728	900	2,5	1	3/3
323	Дно ящика	862	330	2,5	1	1/3
	Комплект фурнитуры				1	1/3

3

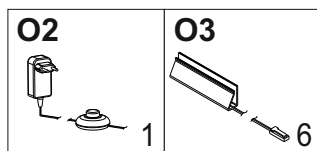


7949 дс серый

Шкаф с витриной двухстворчатый

A1  7x34 17	A2  Ø15x12 17	B5  10x50 1	C1  8x35 29	D1  4	D1-1  4
E6  4	E6-1  4	H55  2	H56  1	I  S4 1	M1  M4x12 1
M4  M4x22 4	N1  5	P4  12	P5  4	Q4  1	Q10  2
Q11  2	R3  3x20 10	R9  4x25 8	R12  4x40 2	R23  6,3x13 16	R24  7x50 14
R27  5,0x13 4	R105  3,5x30 4	R102  3,5x16 24	S1  22	S3  4	S5  Ø18 6
S8  Ø14 12	S11  Ø8 4	U  130x35x15 1	U10  2	Z29  300 1	

Элемент для докупки (O2, O3)*




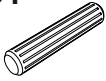
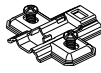





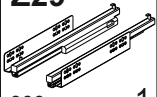
27


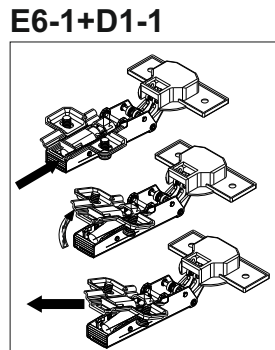
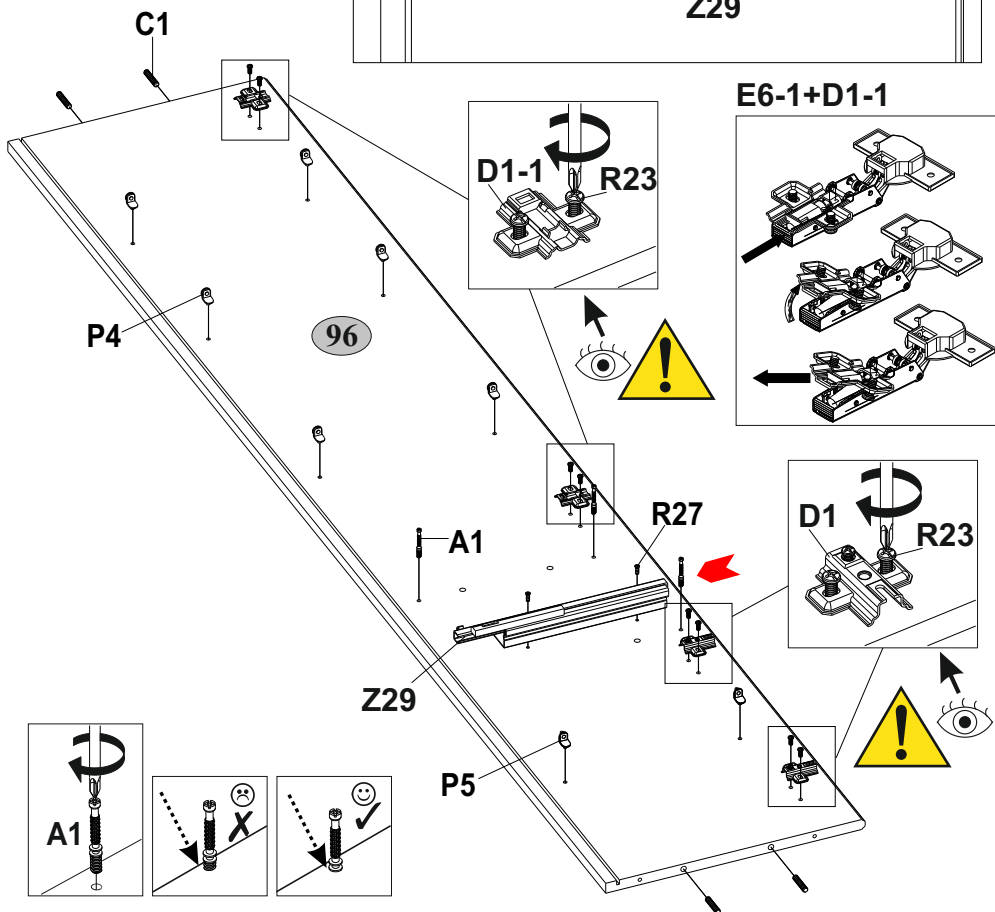
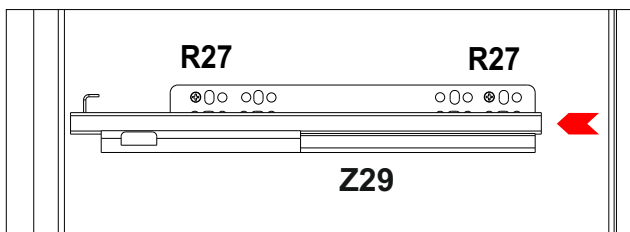
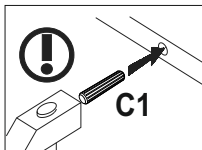
28

29


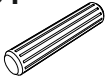
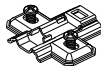
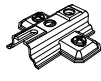




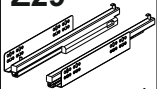
*установка подсветки при сборке корпуса



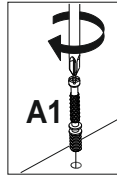
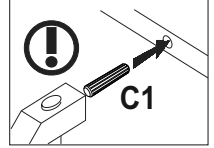
5

A1  7x34 3	C1  8x35 4	D1-1  2	D1  2	P4  6
P5  2	R23  6,3x13 8	R27  5,0x13 2	Z29  300 1	

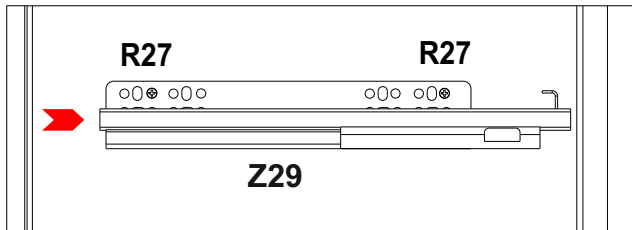
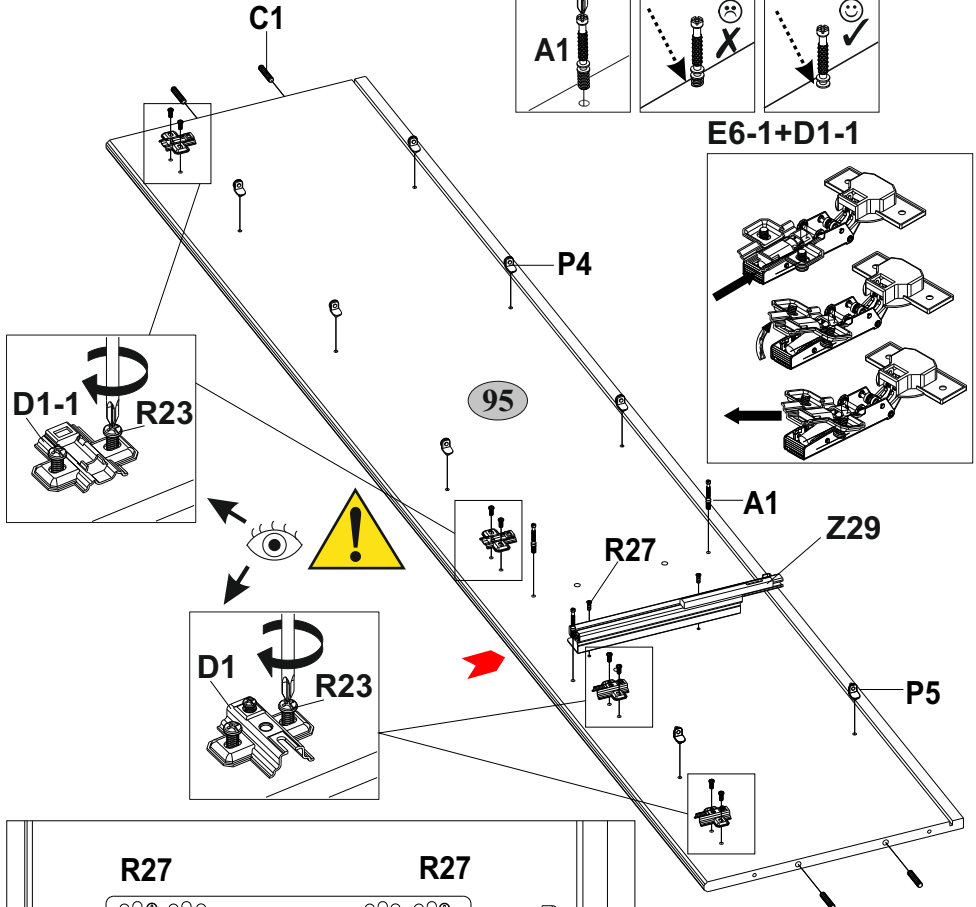
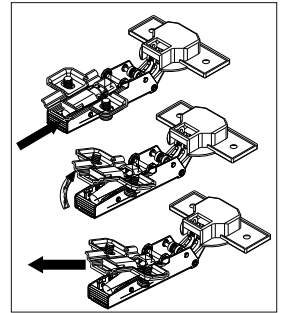


6

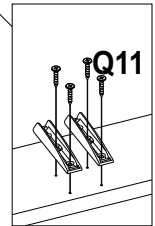
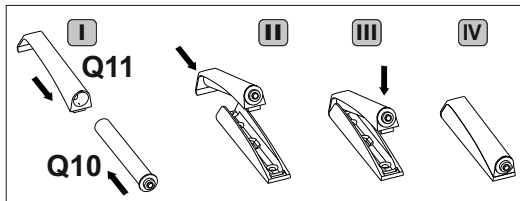
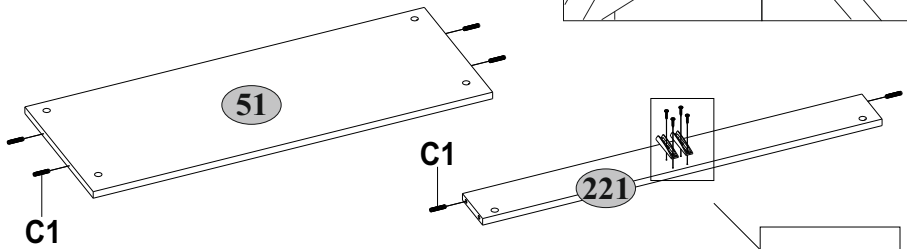
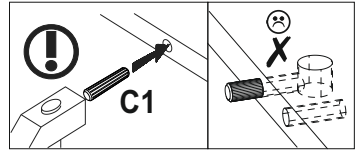
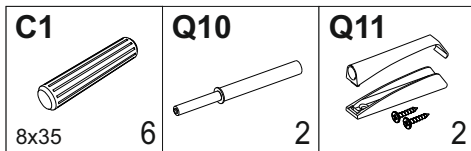
A1  7x34 3	C1  8x35 4	D1-1  2	D1  2	P4  6
P5  2	R23  6,3x13 8	R27  5,0x13 2	Z29  300 1	



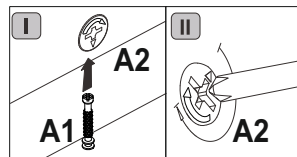
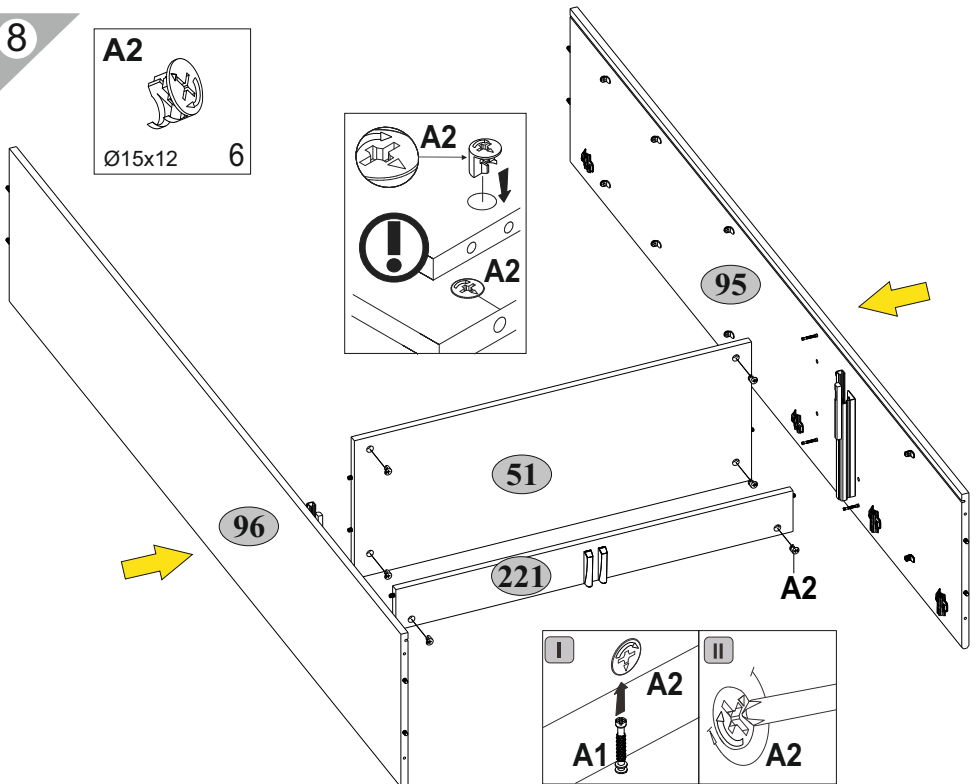

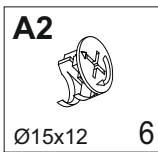
E6-1+D1-1



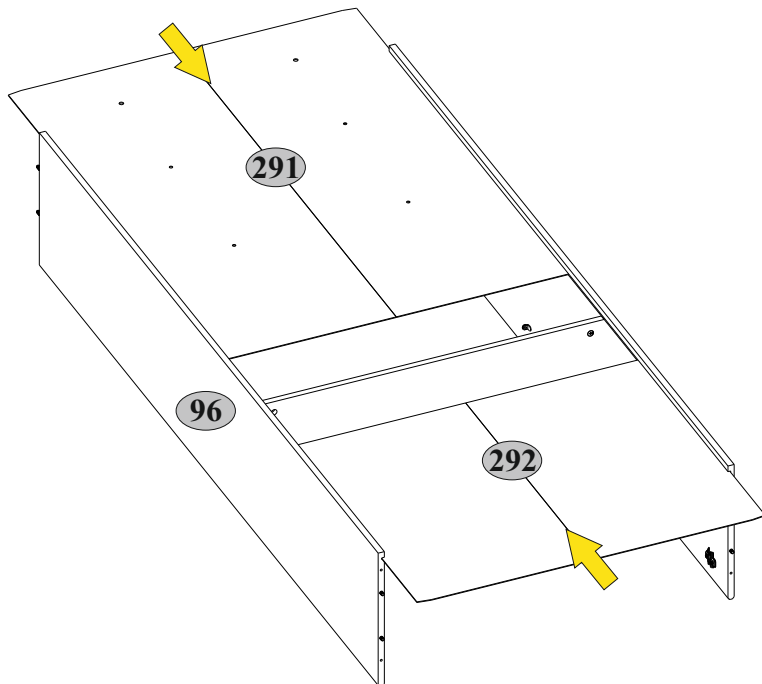
7



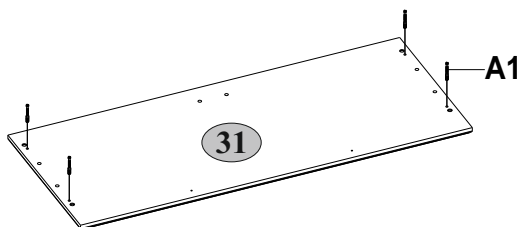

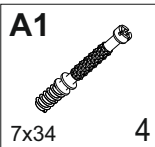
8



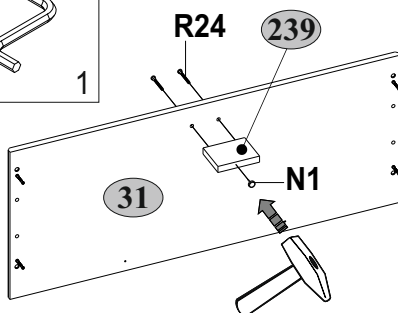
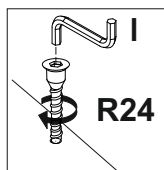
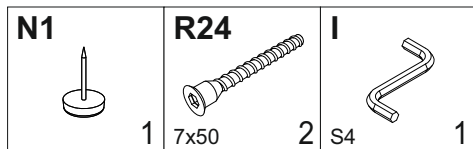
9



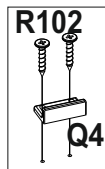
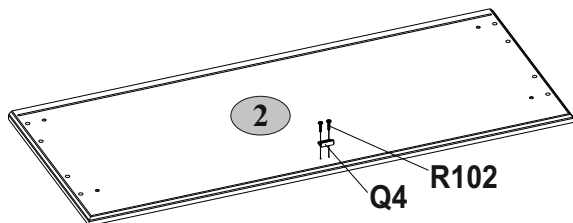
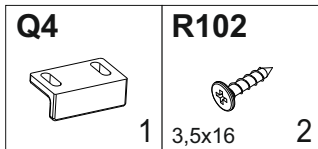
10



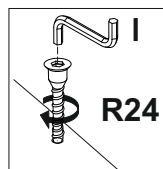
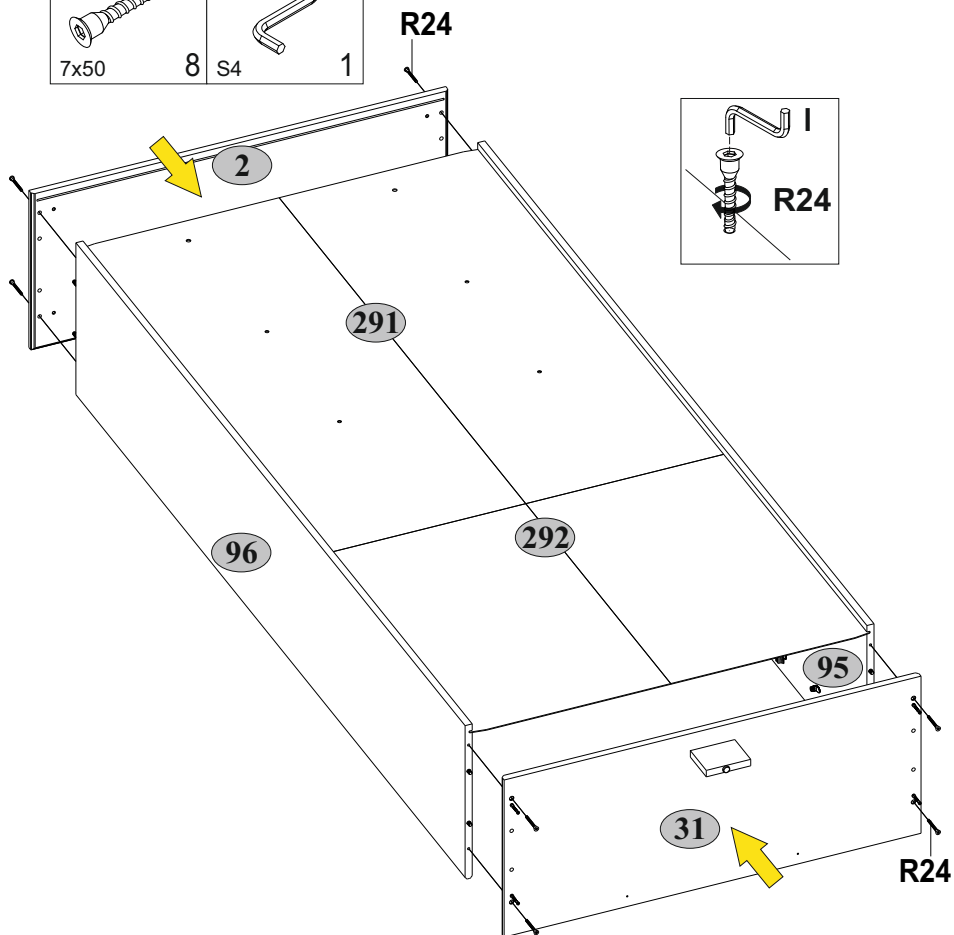
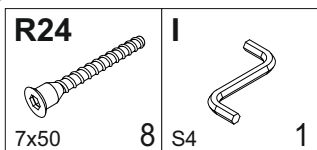
11



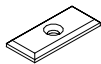


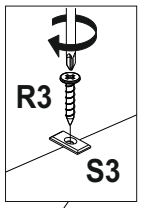
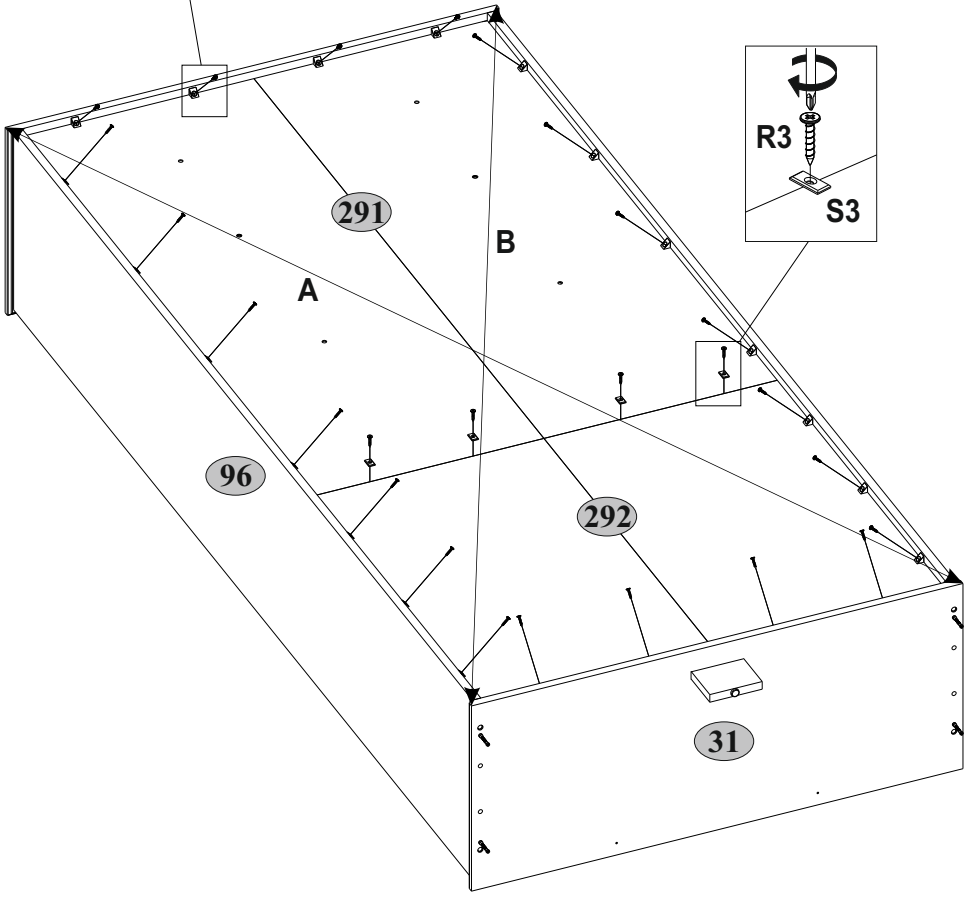
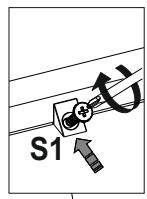

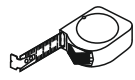
12



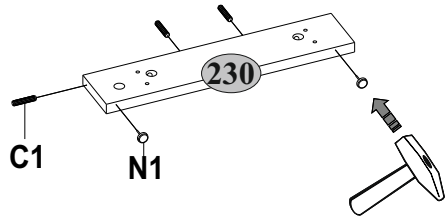
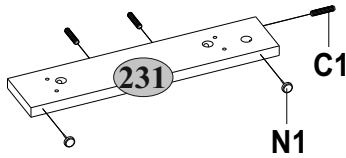
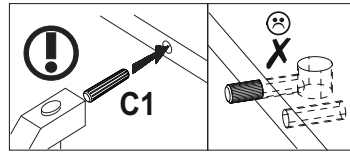
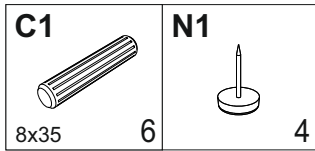
13



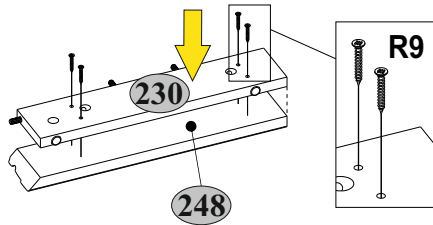
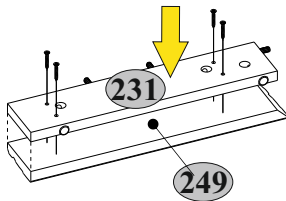
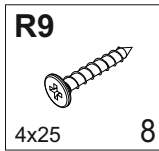
R3  3x20 4	S1  22 4	S3  4
-------------------------------------------------------------------------------------------------------------	-----------------------------------------------------------------------------------------------------------	-----------------------------------------------------------------------------------------------------



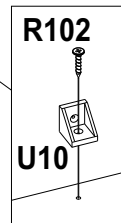


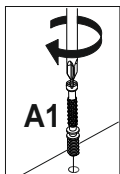
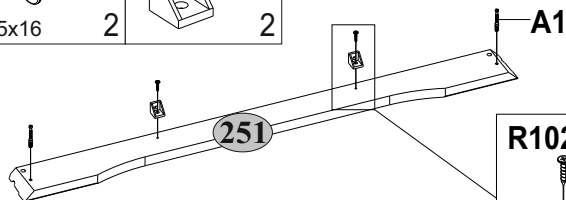
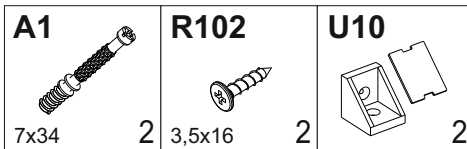
15



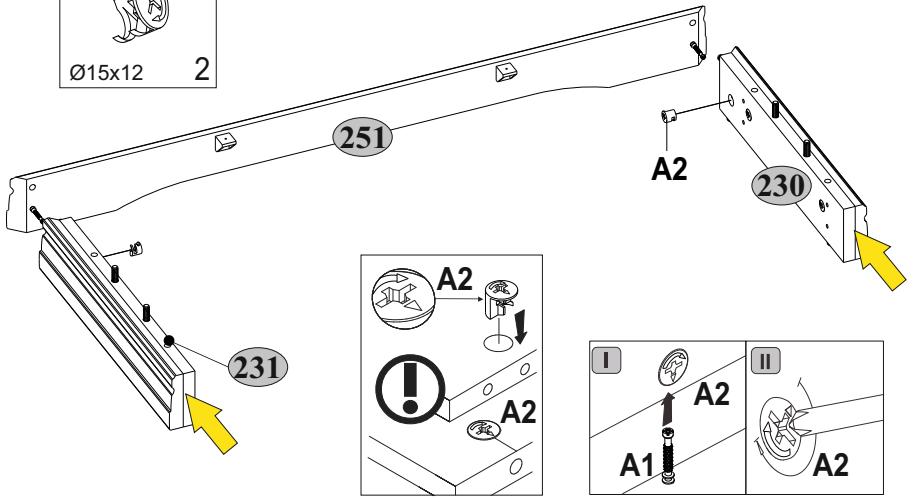
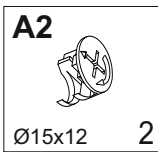
16



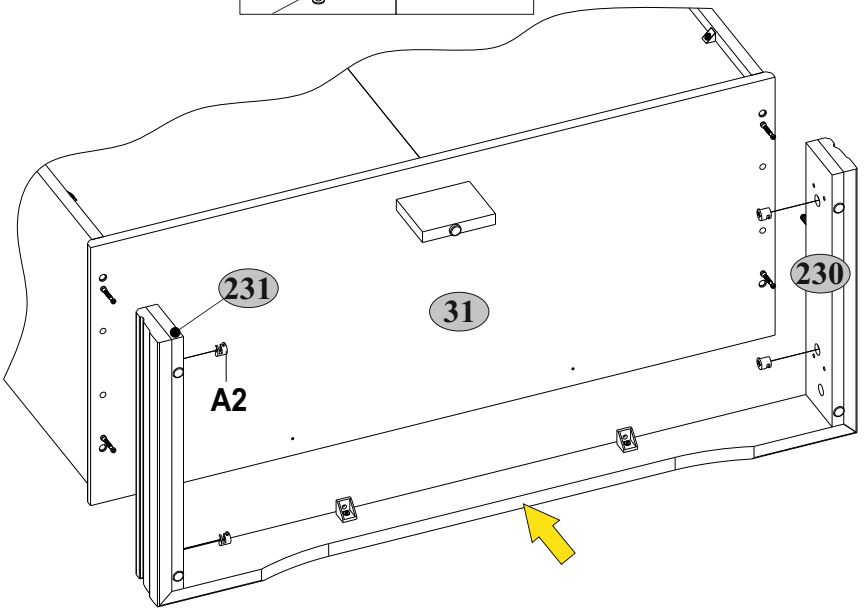
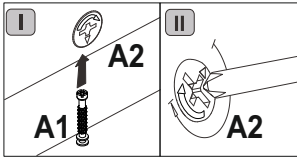
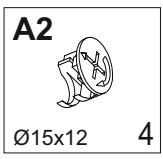
17



18



19



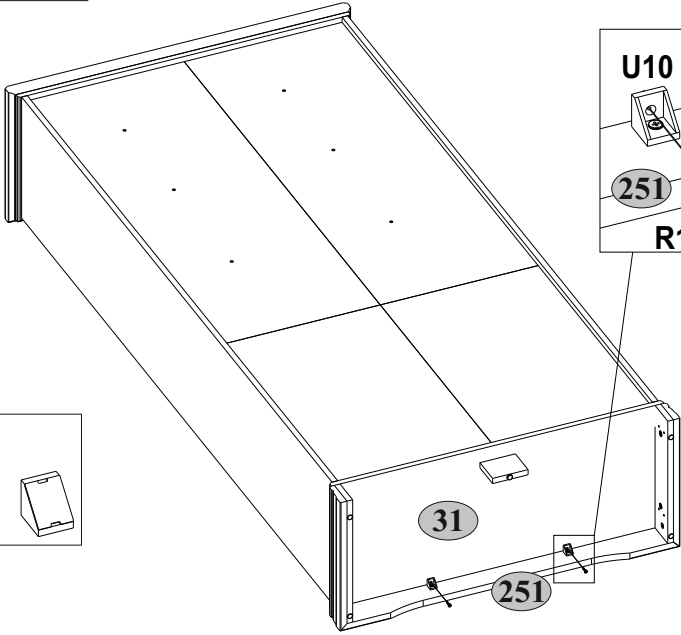
20

R102



3,5x16

2



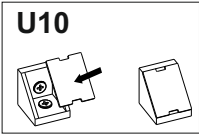
U10

31

251

R102

U10



21

R105



3,5x30

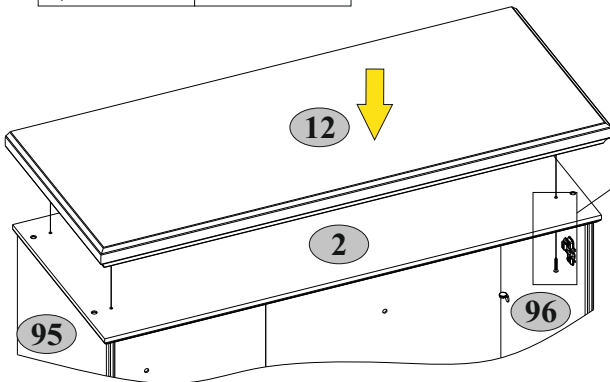
S8



4

Ø14

4



12

2

95

96

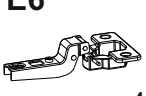
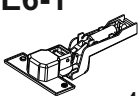




2

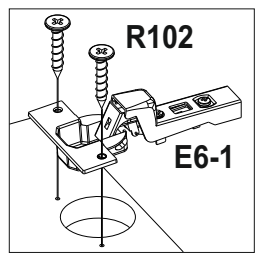
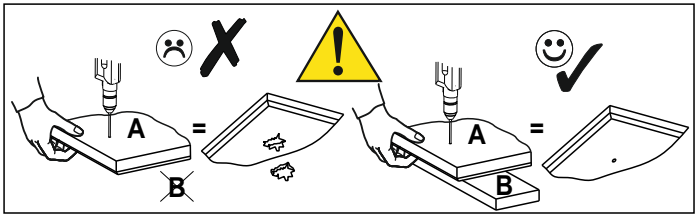
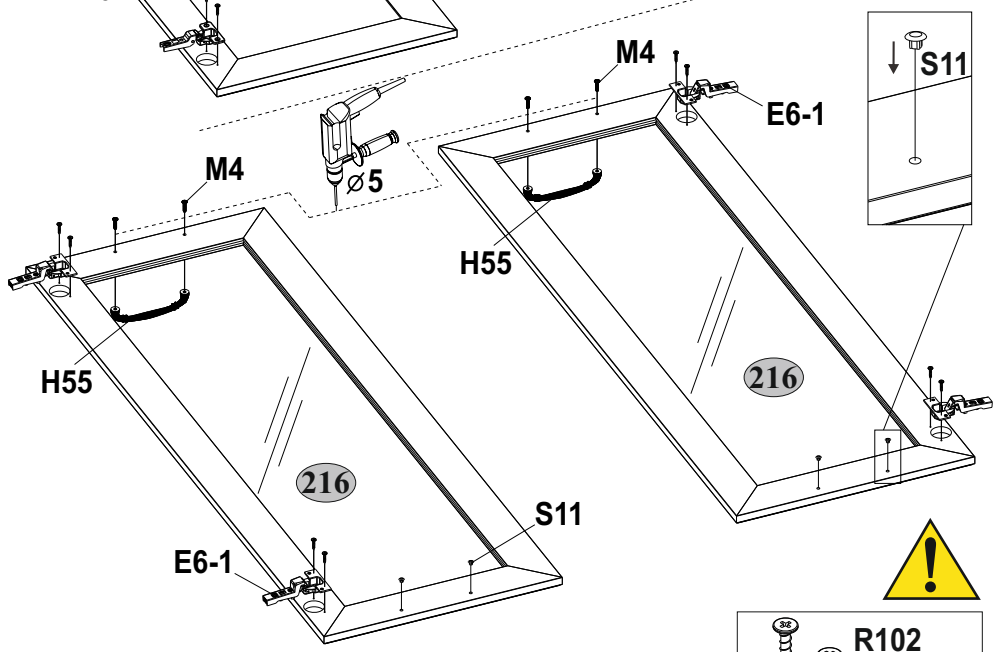
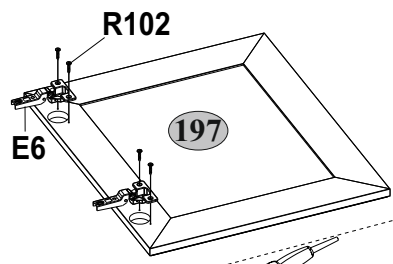
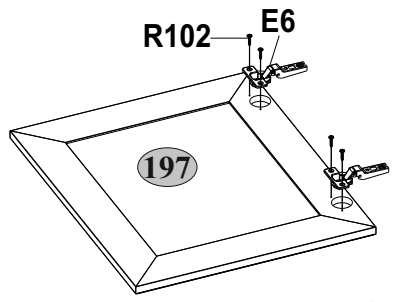
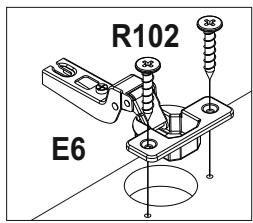
R105



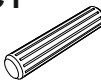



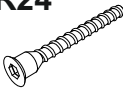

2

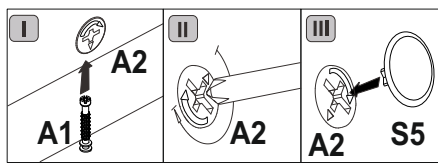
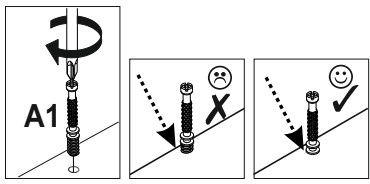
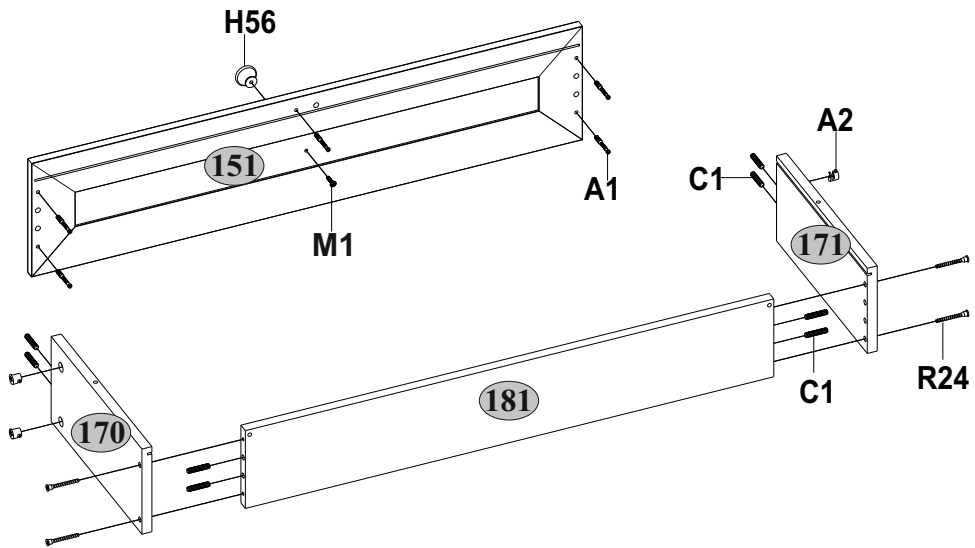
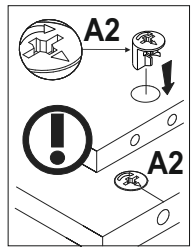
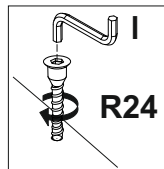
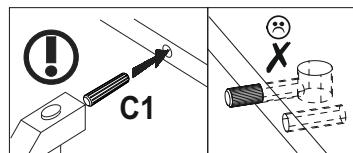


S8

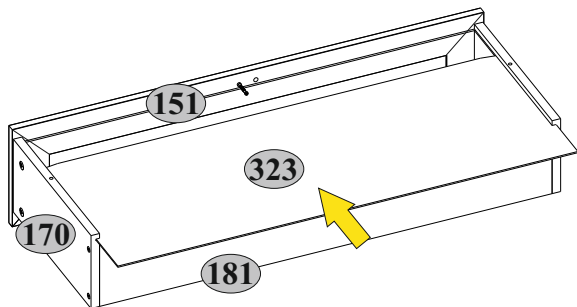
<p>E6</p>  <p>4</p>	<p>E6-1</p>  <p>4</p>	<p>H55</p>  <p>2</p>	<p>M4</p>  <p>M4x22</p>	<p>S11</p>  <p>4 Ø8</p>	<p>R102</p>  <p>4 3,5x16</p>
-------------------------------------------------------------------------------------------------------------	---------------------------------------------------------------------------------------------------------------	--------------------------------------------------------------------------------------------------------------	-----------------------------------------------------------------------------------------------------------------	-----------------------------------------------------------------------------------------------------------------	-----------------------------------------------------------------------------------------------------------------------




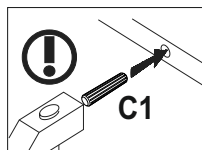
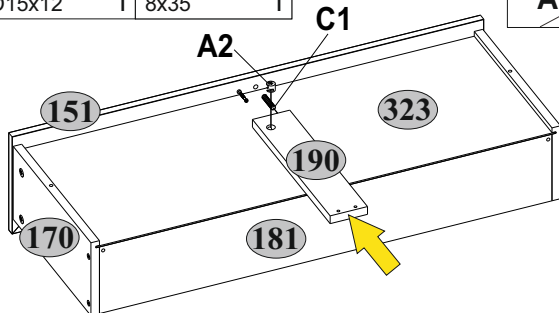
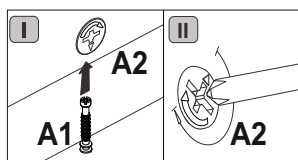
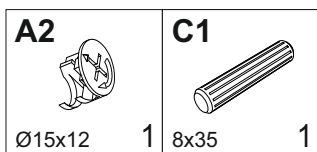
A1  7x34 5	A2  Ø15x12 4	C1  8x35 8	H56  1	I  S4 1
M1  M4x12 1	R24  7x50 4	S5  Ø18 4		



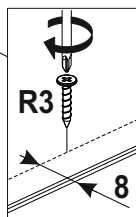
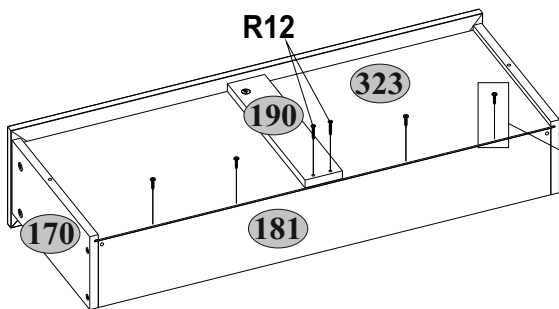
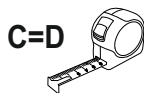
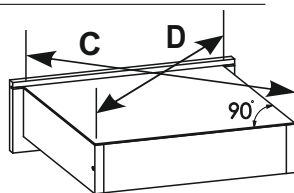
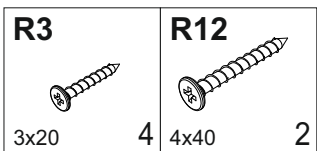
24



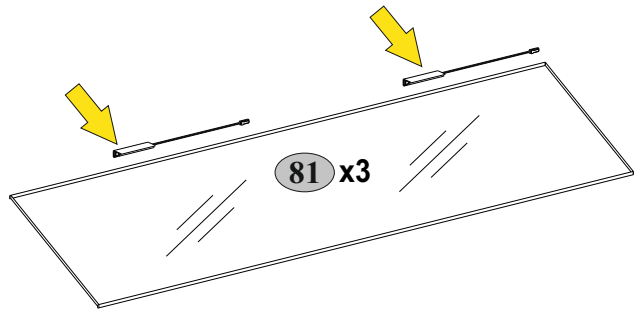
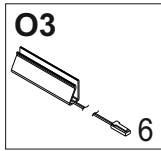
25



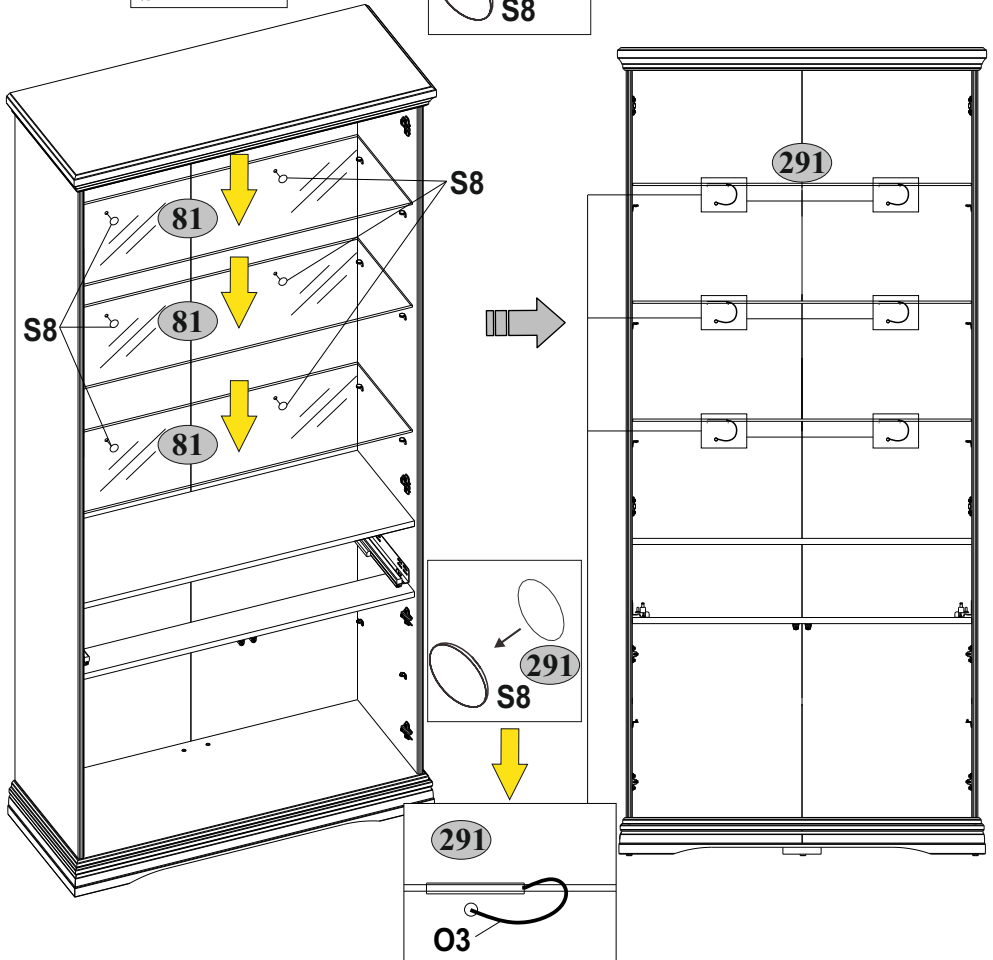
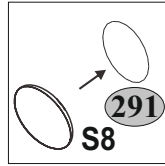
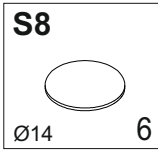
26



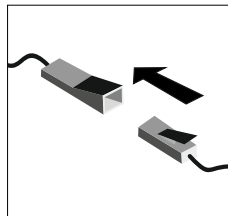
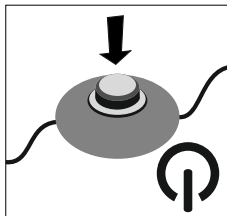
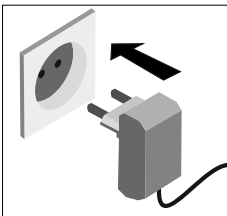
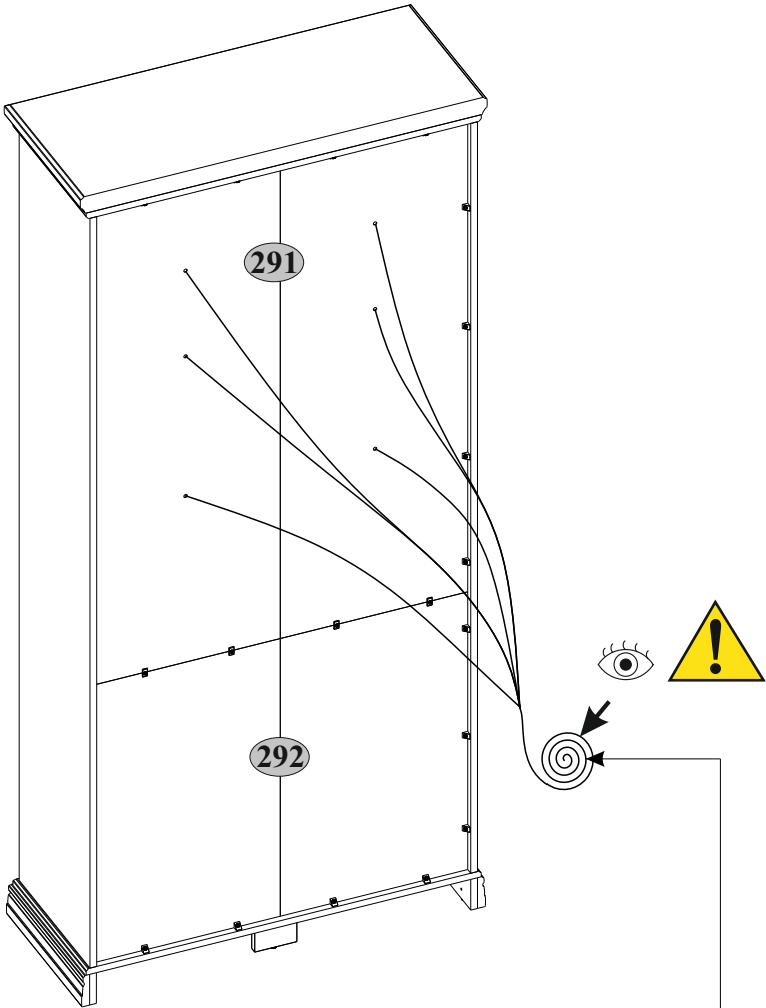
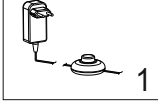
27







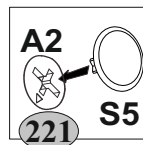
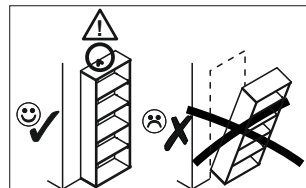
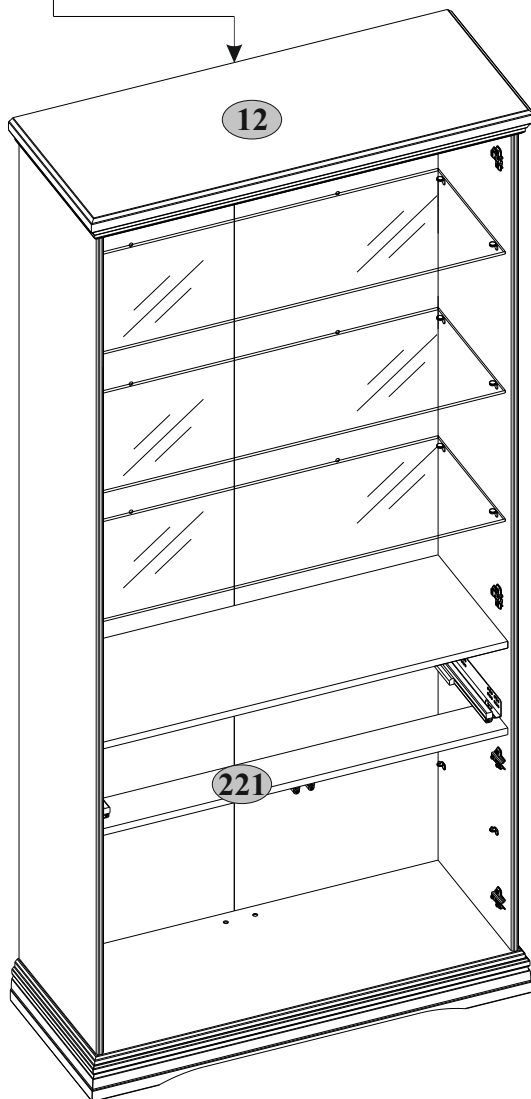
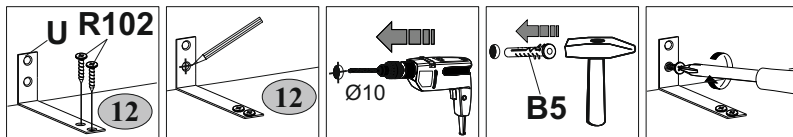
28



02



<p>B5</p>  <p>10x50 1</p>	<p>S5</p>  <p>Ø18 2</p>	<p>R102</p>  <p>3,5x16 2</p>	<p>U</p>  <p>130x35x15 1</p>
----------------------------------------------------------------------------------------------------------------------	--------------------------------------------------------------------------------------------------------------------	-------------------------------------------------------------------------------------------------------------------------	-------------------------------------------------------------------------------------------------------------------------



31

R3



3x20

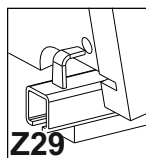
S8



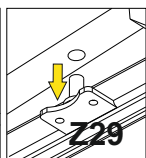
2

Ø14

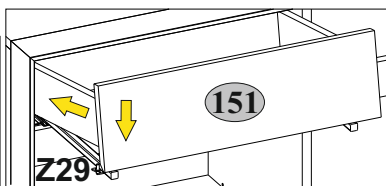
2



Z29

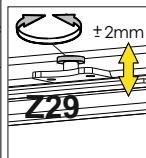


Z29



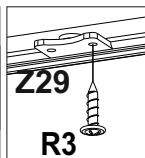
151

Z29



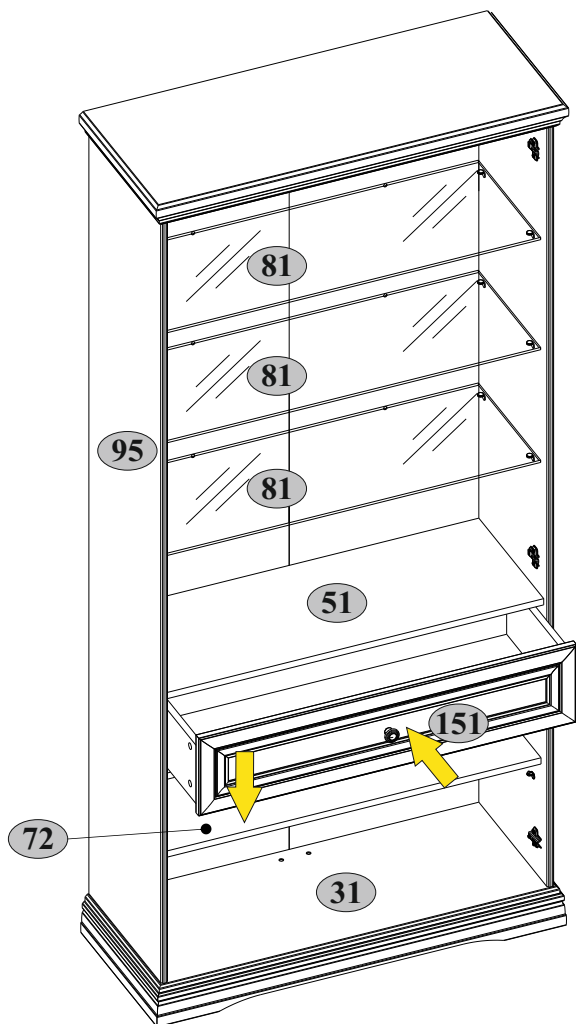
+2mm

Z29

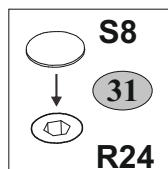


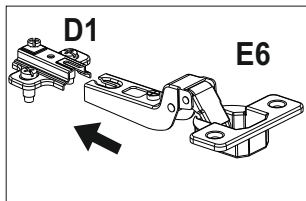
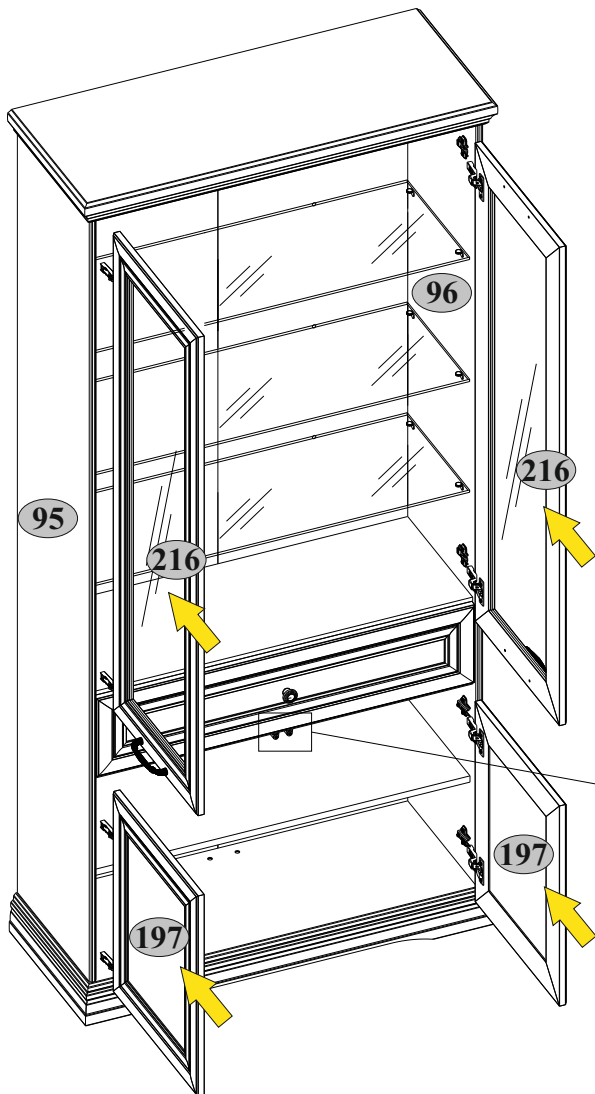
Z29

R3

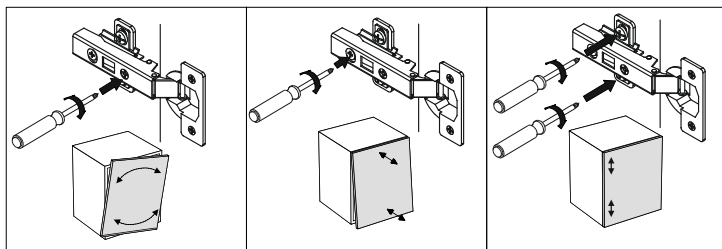
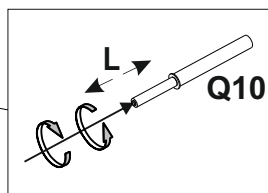
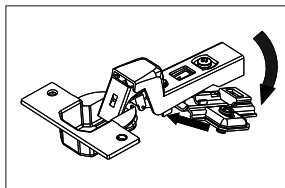


- (51) (72) (81) max. 5 kg
- (151) max. 10 kg
- (31) max. 15 kg





E6-1+D1-1





Инструкция по уходу за мебелью и правила эксплуатации

1. Мебель рекомендуется эксплуатировать в бытовых помещениях с температурой воздуха не ниже +2°C и относительной влажностью 45-70 %.
2. Мебель должна быть защищена от воздействия прямых солнечных лучей, так как это вредит внешнему виду изделий и может изменить цвет поверхности.
3. Не следует ставить на поверхность мебели горячие предметы.
4. Случайно попавшую на поверхность изделия влагу, жидкость следует снять сухой тканью.
5. Удаление пыли с полированной или лакированной поверхности следует производить сухой тканью (фланель, миткаль).
6. Полированные и лакированные поверхности мебели рекомендуется освежать специально предназначенными для этого средствами.
7. Очищать стекла рекомендуется специальными составами, нанесенными на мягкую ткань.
8. Не допускается применение соды, стиральных порошков, абразивных паст, порошков и прочих, не предназначенных для ухода за изделиями мебели препаратов.

Гарантии изготовителя

1. Гарантийный срок эксплуатации изделия - 36 месяцев со дня продажи магазином. В период гарантийного срока изготовитель гарантирует ремонт изделий или их замену, если потребителем не нарушены правила эксплуатации.
2. Претензии предъявляются потребителем непосредственно в торгующую организацию, в которой была приобретена мебель, предъявив настоящую "Инструкцию по сборке" и копию товарного чека.
3. Изделие, соответствует требованиям ГОСТ 16371-2014, ТР ТС 025/2012, ЕАЭС № ВУ/112 11.01. ТР025 018.01 00279 от 22.06.2021 по 21.06.2026.
4. Срок службы мебели - 5 лет.
5. Предприятие-изготовитель оставляет за собой право вносить изменения в конструкцию изделия, не ухудшая его конструктивные и эксплуатационные характеристики.
6. Для сборки изделий рекомендуется привлекать квалифицированных специалистов.

Запах.

От новой мебели может исходить запах материалов, из которых она изготовлена. Запах может сохраняться в течение трёх недель с момента сборки. Для снижения интенсивности запаха рекомендуется:

-для мягкой мебели - пропылесосить изделие и проветрить помещение.

Повторять 3-4 раза в день.

-для корпусной мебели – протирать тканью, смоченной мягким моющим средством, вытирать чистой сухой тканью и проветривать помещение, предварительно открывая все двери и ящики изделия.

Повторять 3-4 раза в день.

Важно! Сохраните, пожалуйста, инструкцию в случае повторной сборки мебели или рекламации. В случае составления рекламации пользуйтесь, пожалуйста, обозначением из инструкции сборки.