

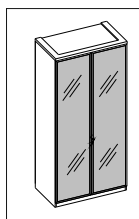
# EAC

инструкция по сборке  
Набор мебели для общей комнаты  
«Виттория»

## 6194 л белый глянец вотан Корпус шкафа двухстворчатого

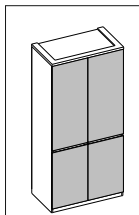
6199 з левый  
(правый) фасад

**Б**

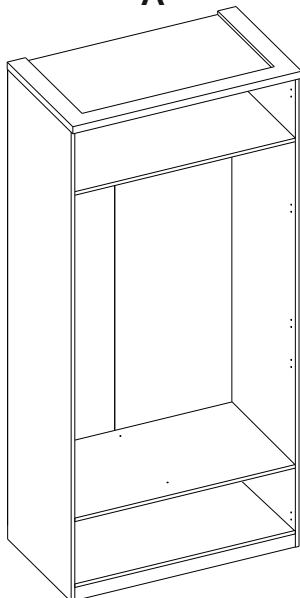


6198 л белый глянец  
вотан Фасад

**В**

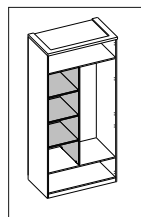


**А**



6197 белый Полки  
встраиваемые для 6194

**Г**



габаритные размеры:


высота — 2150 мм  
ширина — 1002 мм  
глубина — 581 мм

Дата выпуска

единая справочная служба:  
**8 800 100-50-22**  
(звонок по России бесплатный)

**LAZURIT** МЕБЕЛЬ

### 6199 з левый фасад



17

22

H32



1


R102



3,5x16

2

### 6199 з правый фасад



17

22

H32



1

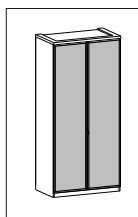
R102



3,5x16

2

Б




№ п/п	Наименование	Длина мм	Ширина мм	Толщина мм	Кол-во шт.	№ пачки
41	Дверь левая с зеркалом	496	2052	20	1	1/1

№ п/п	Наименование	Длина мм	Ширина мм	Толщина мм	Кол-во шт.	№ пачки
42	Дверь правая с зеркалом	496	2052	20	1	1/1

### 6198 л белый глянец фотан

Фасад

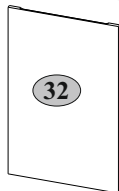


18

19

23


31



32

### 6198 л белый глянец фотан

Фасад




18

19

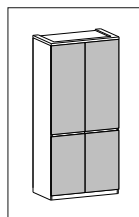
23

31



32

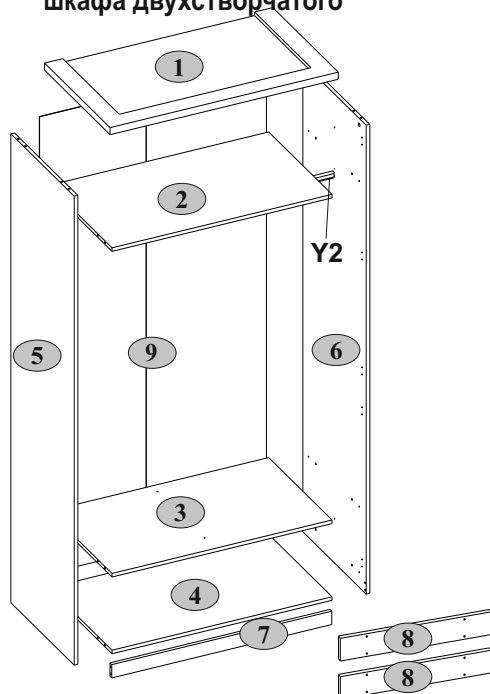
В



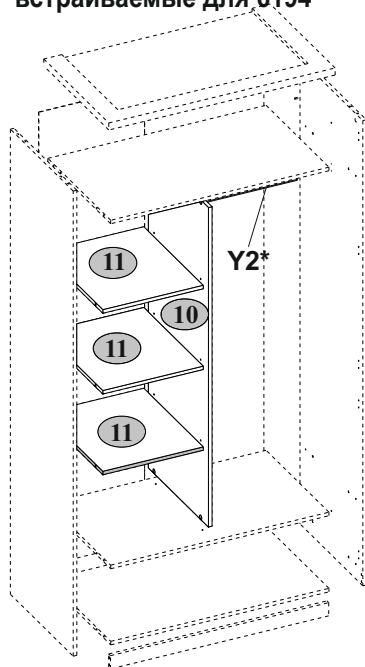
№ п/п	Наименование	Длина мм	Ширина мм	Толщина мм	Кол-во шт.	№ пачки
31	Щит верхний двери	496	1216	16	2	1/1
32	Щит нижний двери	496	806	16	2	1/1

1

## 6194 л белый глянец вотан Корпус шкафа двухстворчатого



## 6197 белый Полки встраиваемые для 6194



2

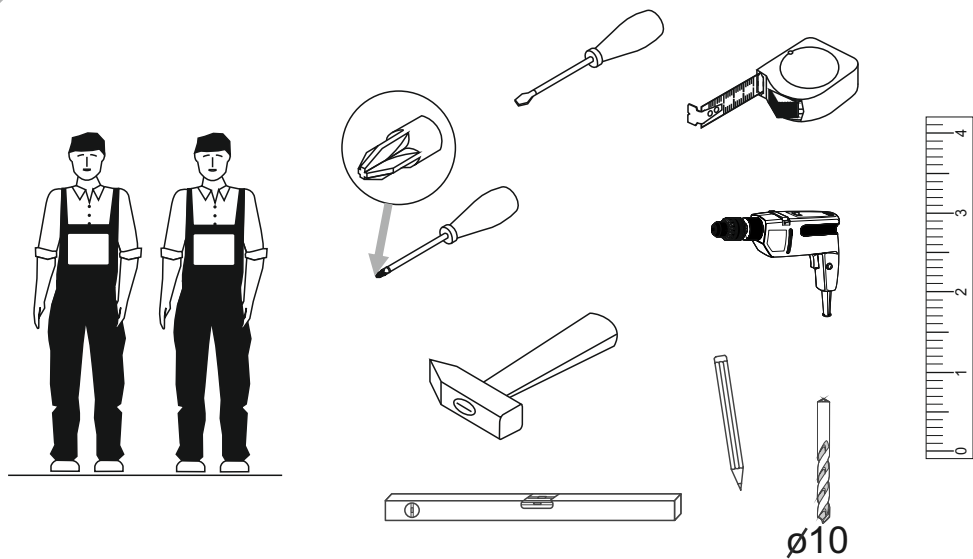
## 6194 л белый глянец вотан Корпус шкафа двухстворчатого

№ п/п	Наименование	Длина мм	Ширина мм	Толщина мм	Кол-во шт.	№ пачки
1	Щит верхний	1002	579	32	1	1/2
2	Полка соединительная верхняя	966	560	16	1	1/2
3	Полка соединительная средняя	966	560	16	1	1/2
4	Полка соединительная нижняя	966	560	16	1	1/2
5	Стенка боковая левая	2114	560	16	1	2/2
6	Стенка боковая правая	2114	560	16	1	2/2
7	Царга	966	60	16	1	1/2
8	Планка двери	478	80	16	2	1/2
9	Стенка задняя	2068	996	2,5	1	2/2
Y2	Штанга	959			1	1/2

## 6197 белый Полки встраиваемые для 6194




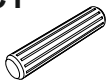

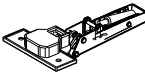












№ п/п	Наименование	Длина мм	Ширина мм	Толщина мм	Кол-во шт.	№ пачки
10	Перегородка	1452	535	16	1	1/1
11	Полка соединительная	445	530	16	3	1/1
Y2*	Штанга	498			1	1/1

3




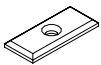


4

#### 6194 л белый глянец вотан Корпус шкафа двухстворчатого

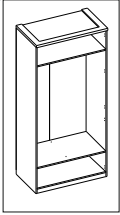
<b>A1.0</b>  5x28 16	<b>A2</b>  $\varnothing 15 \times 13$ 16	<b>B5</b>  10x50 1	<b>C1</b>  8x35 20	<b>D1-1</b>  10	<b>E1-1</b>  10
<b>G</b>  1,5x26 50	<b>N1</b>  5	<b>Q</b>  1,5x7 4	<b>R3</b>  3x20 8	<b>R33</b>  4x30 16	<b>R23</b>  6,3x13 20
<b>R102</b>  3,5x16 26	<b>S5</b>  $\varnothing 18$ 8	<b>S8</b>  $\varnothing 14$ 4	<b>S11</b>  $\varnothing 8$ 10	<b>U</b>  130x35x15 1	<b>Y1</b>  2

#### 6197 белый Полки встраиваемые для 6194

<b>A7</b>  16	<b>A8</b>  20x13 16	<b>R3</b>  3x20 5	<b>S3</b>  5
--	--	--	---

5

A



A1.0



5x28

12

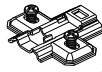
C1



8x35

4

D1-1



10

N1



4

R23



6,3x13

20

R102



3,5x16

S11



4

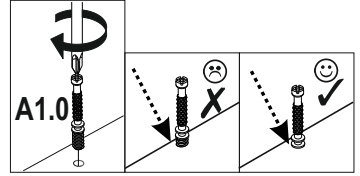
Ø8

Y1

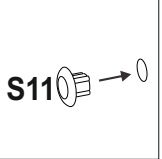


2

C1



A1.0



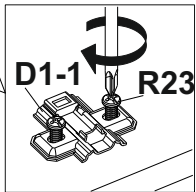
S11

5

A1.0

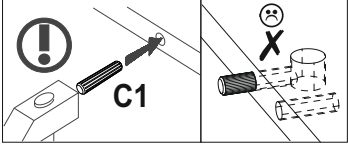
N1

6



D1-1

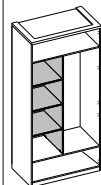
R23



C1

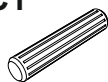
N1



**6****Г****A1.0**

5x28

12

**A7****C1**

8x35

4

**D1-1**

10

**N1**

4

**R23**

6,3x13

20


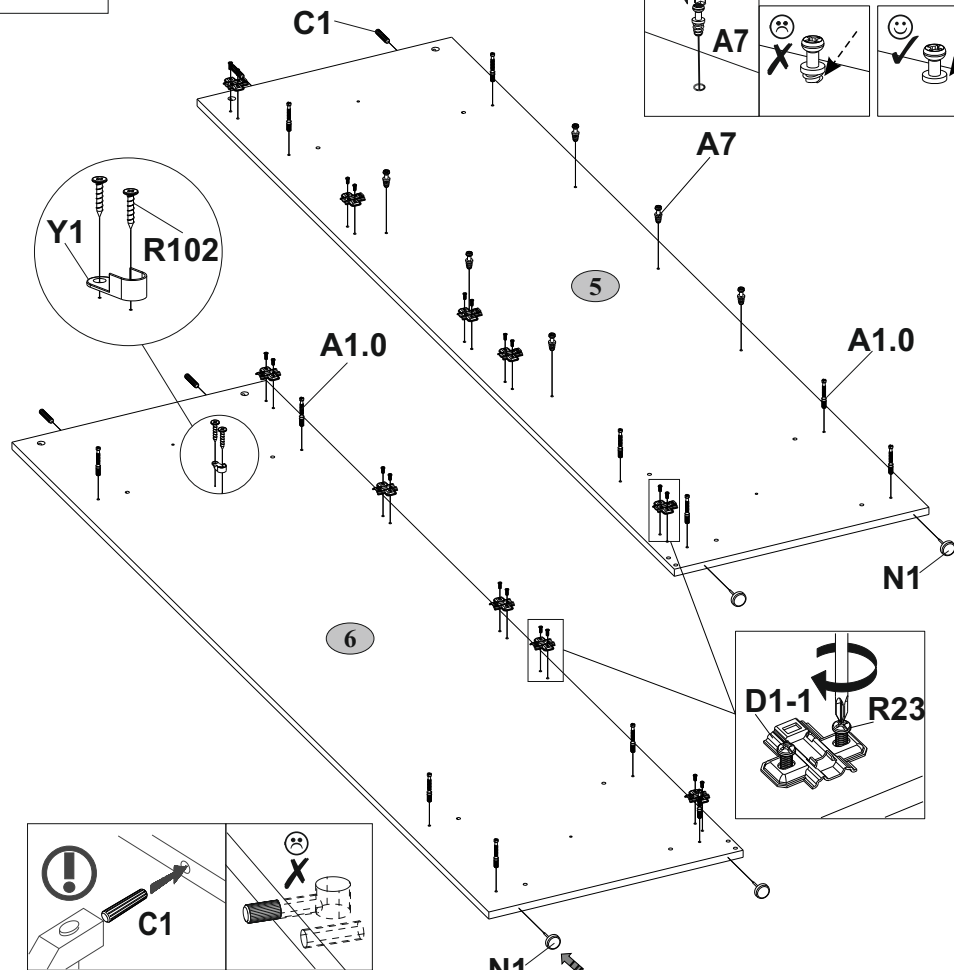
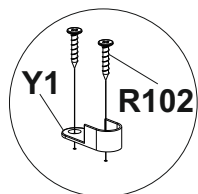
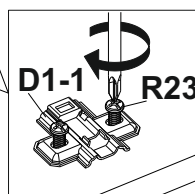
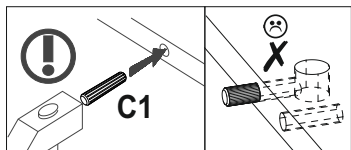
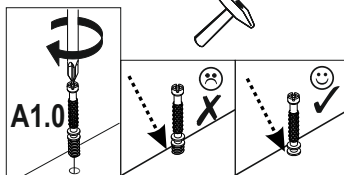
**R102**

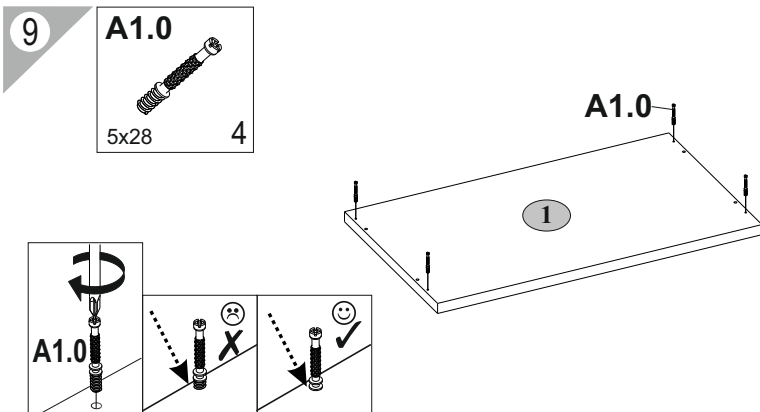
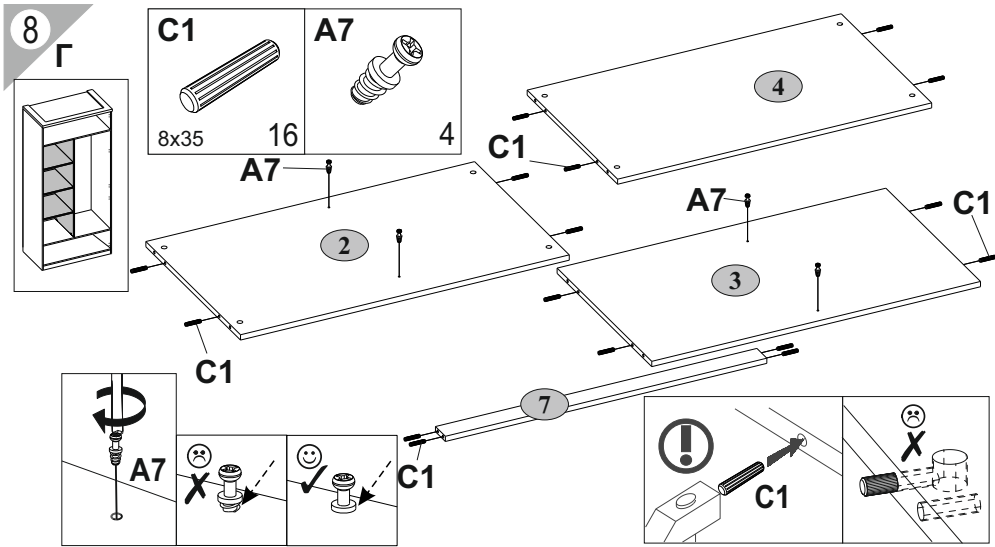
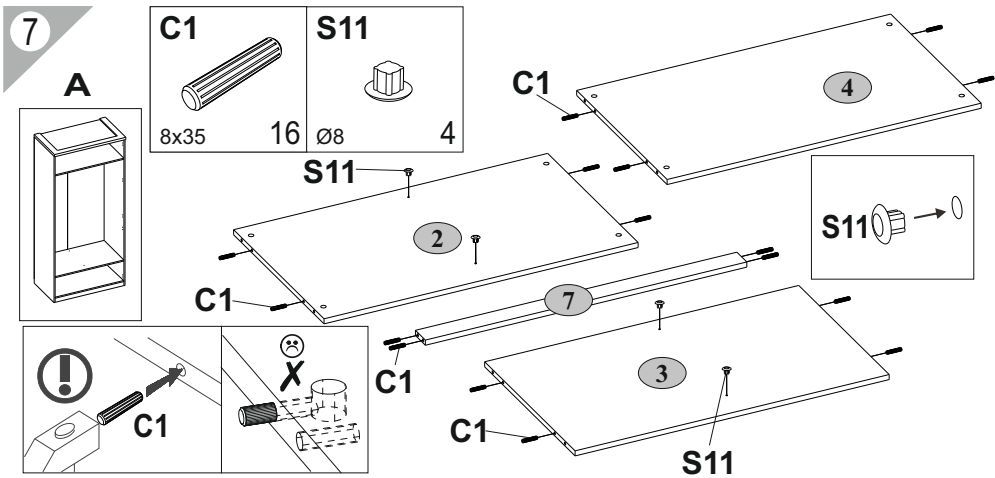
3,5x16

2

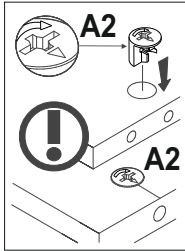
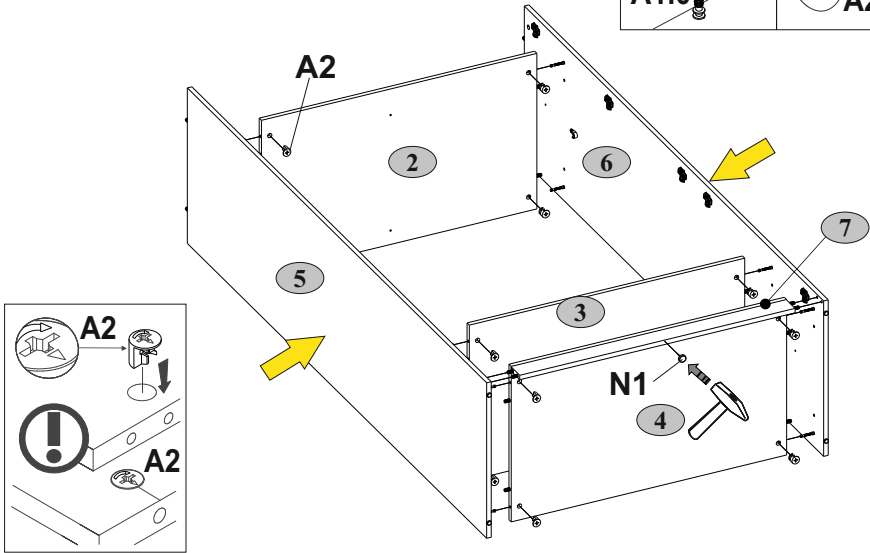
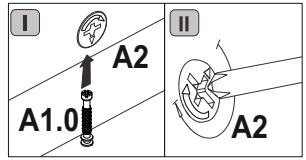
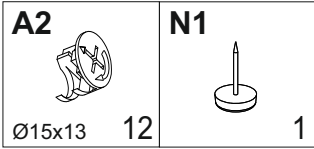
**Y1**

1

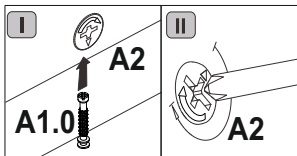
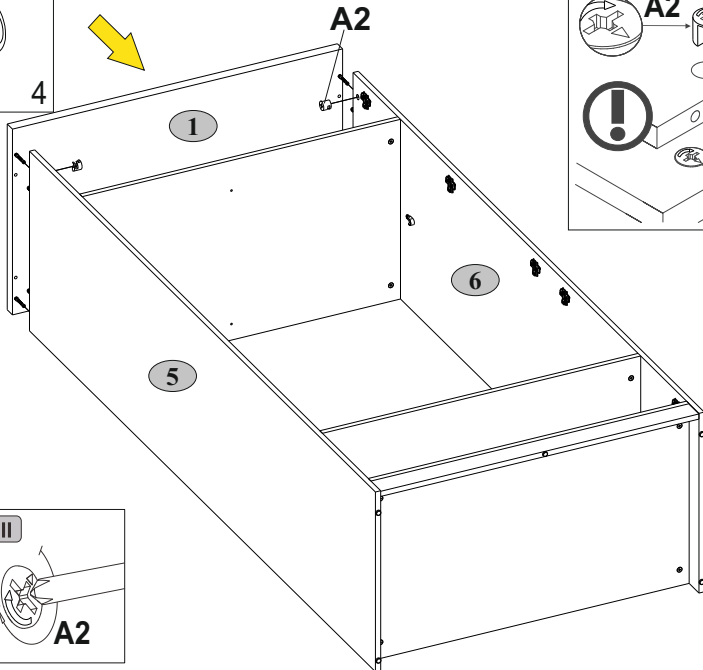
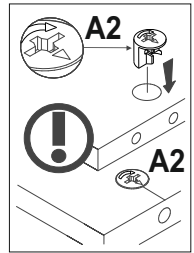
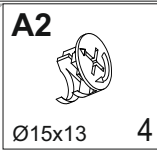
**A7****Y1****R102****A1.0****A1.0****N1****D1-1****R23****C1****A1.0**





10

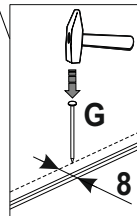
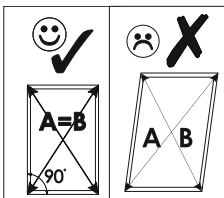

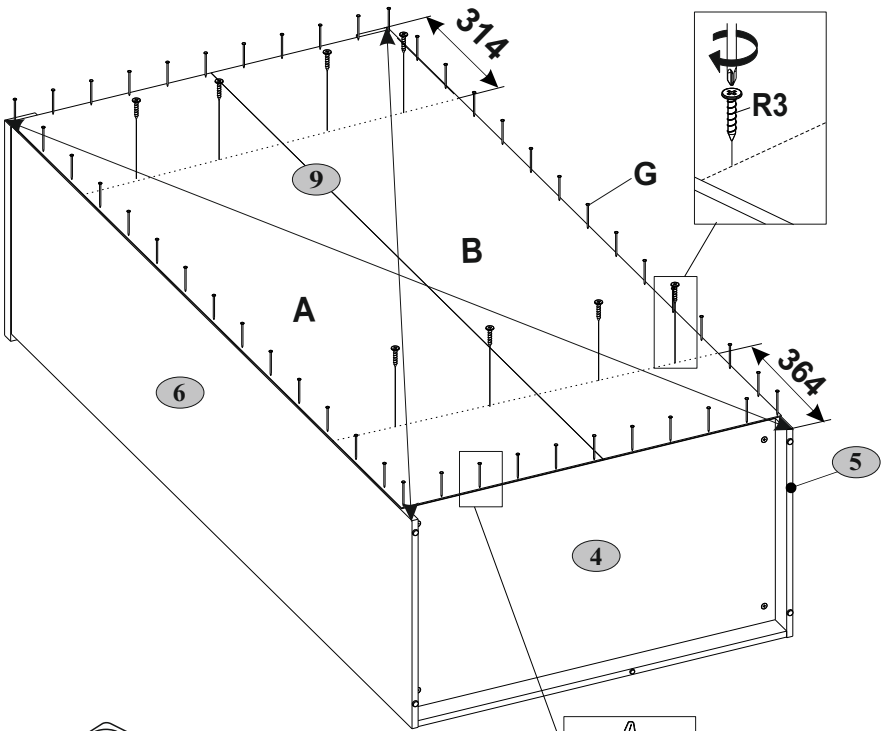


11



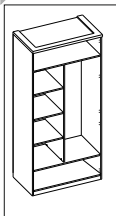






<p><b>G</b></p>  <p>1,5x26    50</p>	<p><b>R3</b></p>  <p>3x20    8</p>
---	---


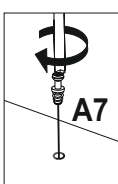
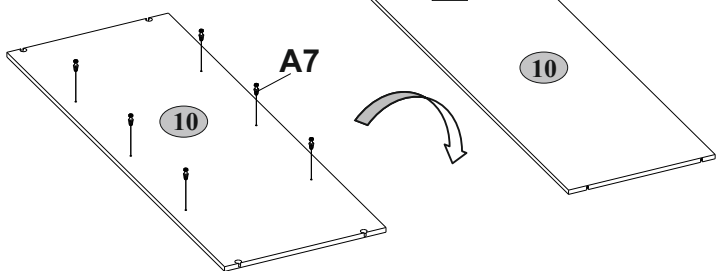
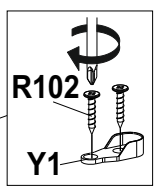


13

Г

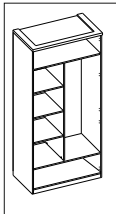




<b>A7</b>  6	<b>R102</b>  3,5x16	<b>Y1</b>  2	<b>Y1</b>  1
--	--	--	--

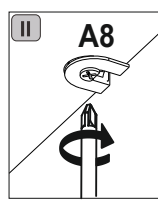
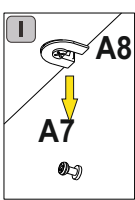
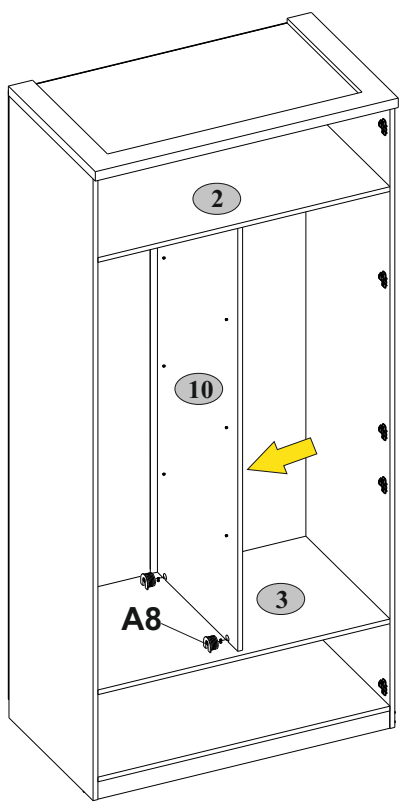


14

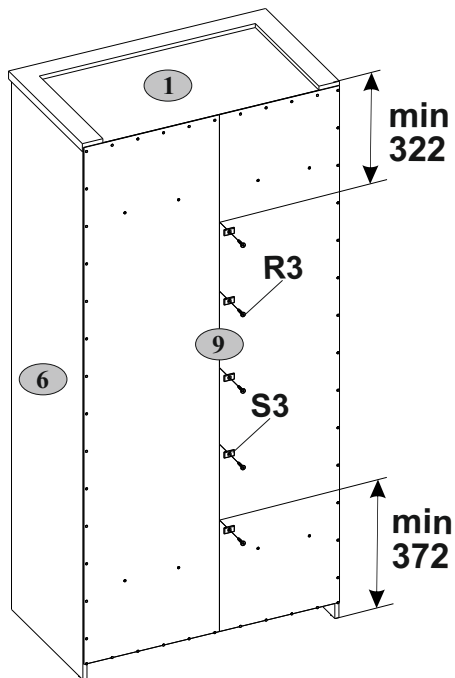
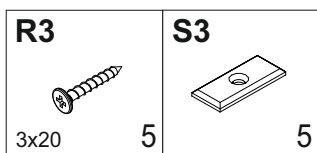
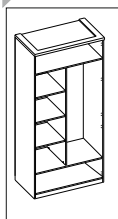
Г



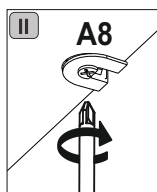
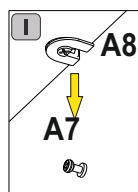
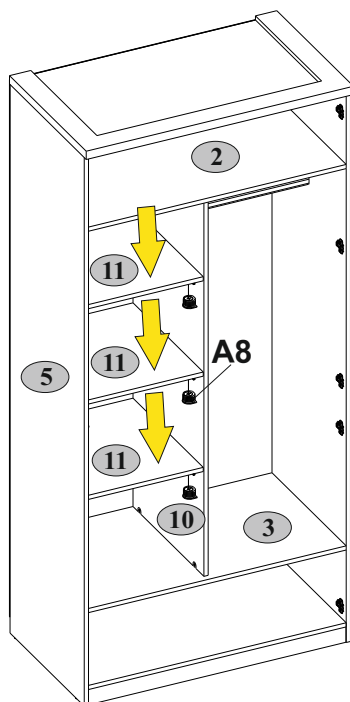
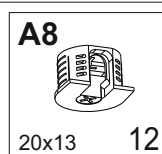
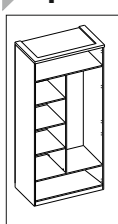
<b>A8</b>  20x13	<b>A8</b>  4
---	---



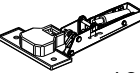

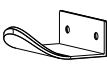

15  
Г

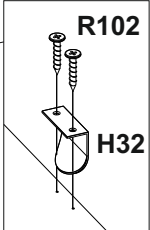
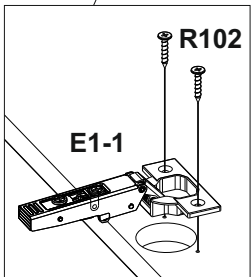
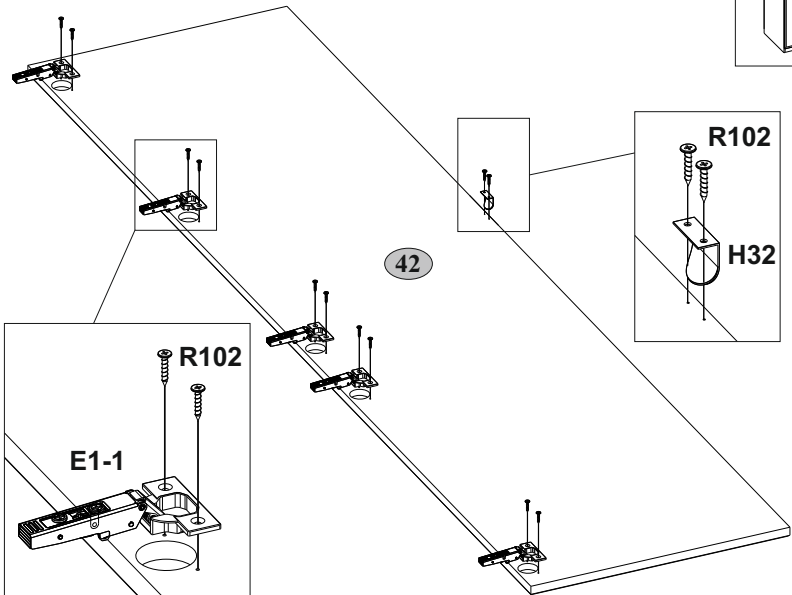
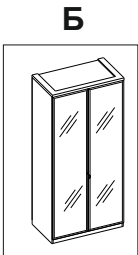
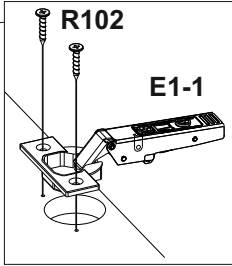
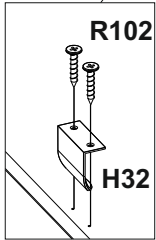
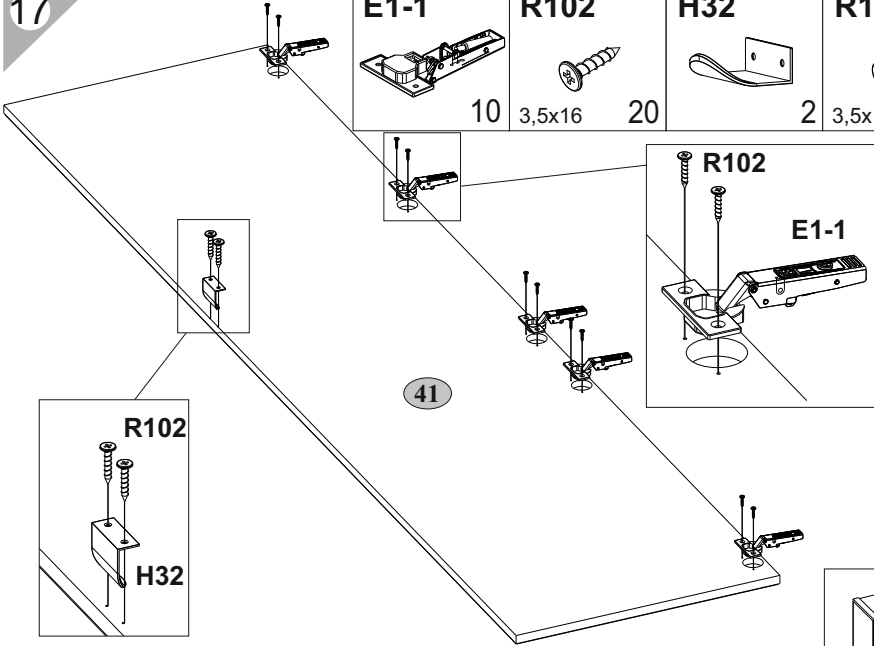


16  
Г

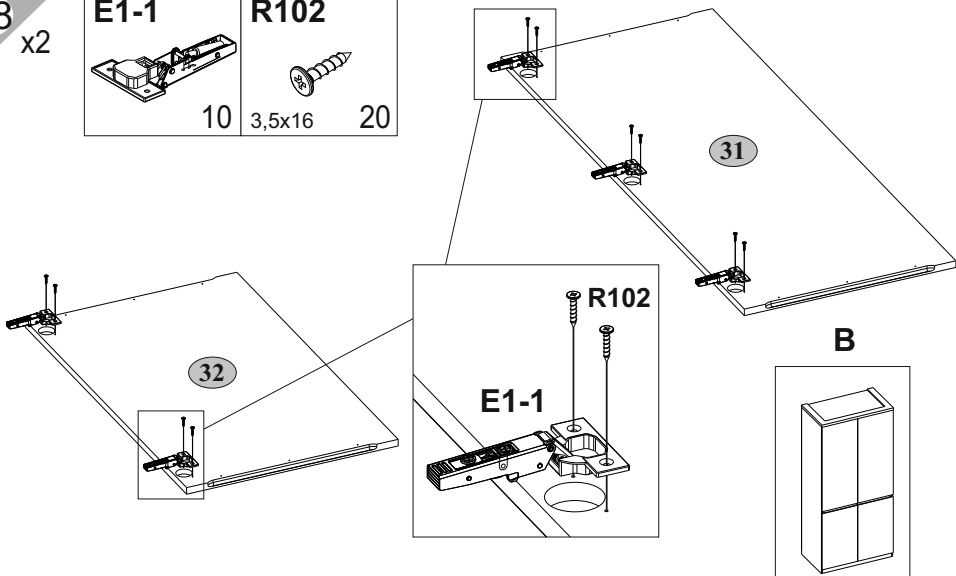
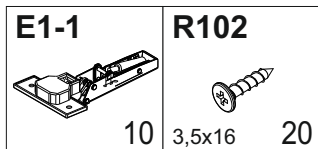


17

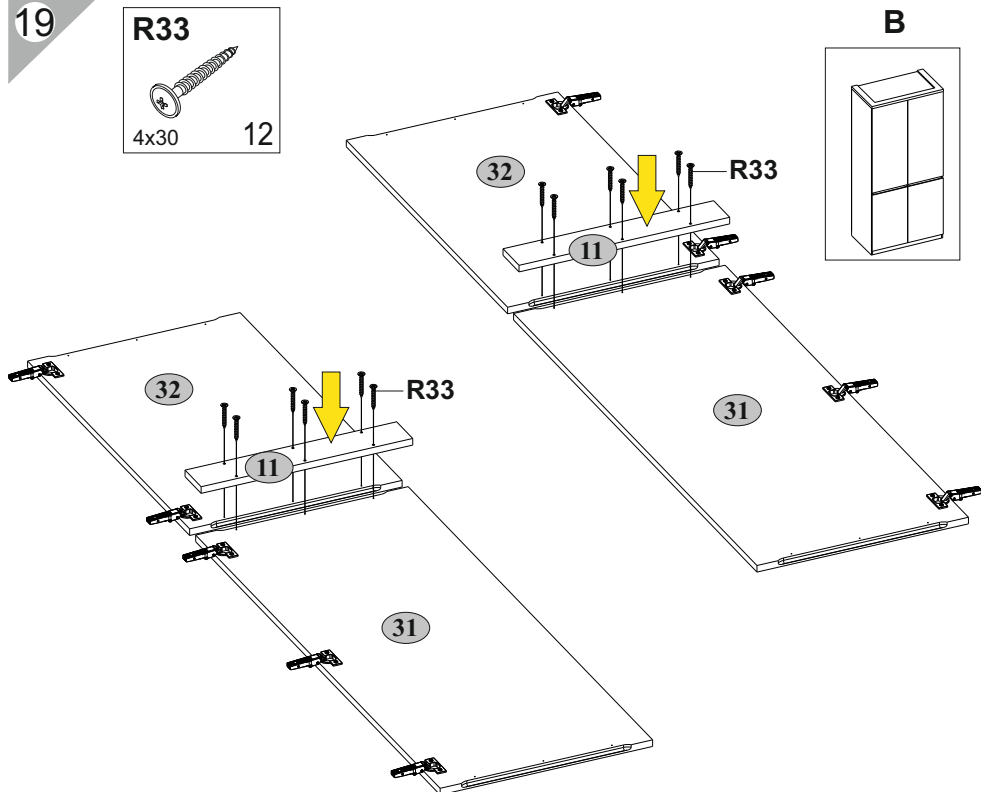
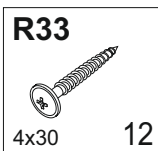
<b>E1-1</b>  10	<b>R102</b>  3,5x16 20	<b>H32</b>  2	<b>R102</b>  3,5x16 4
--	---	--	--

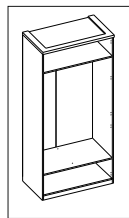


18  
x2

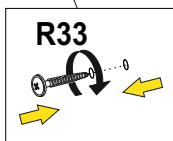
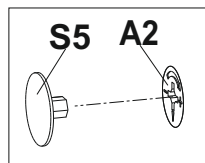
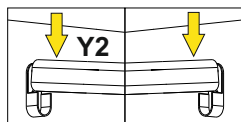
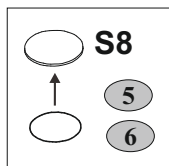
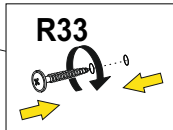
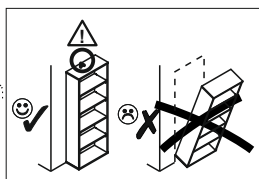
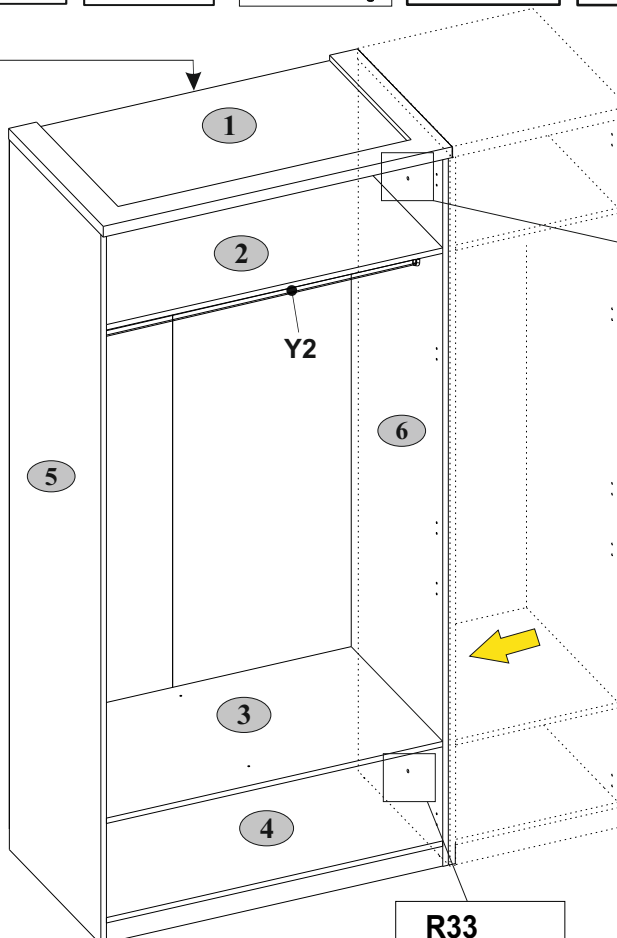
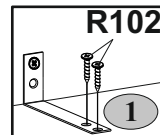
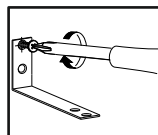
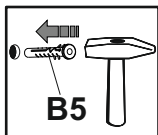
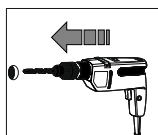
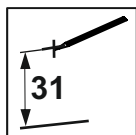
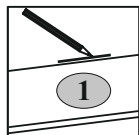


19



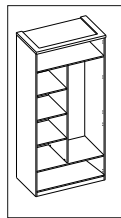


<b>B5</b> 10x50 1	<b>S5</b> Ø18 8	<b>U</b> 130x35x15 1	<b>R33</b> 4x30 4	<b>R102</b> 3,5x16 2
<b>S8</b> Ø14 4				

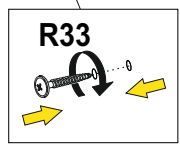
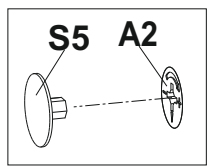
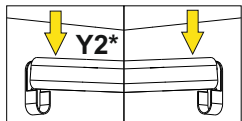
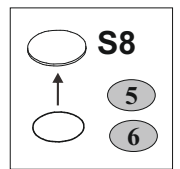
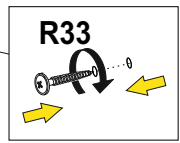
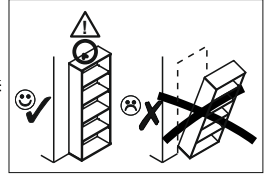
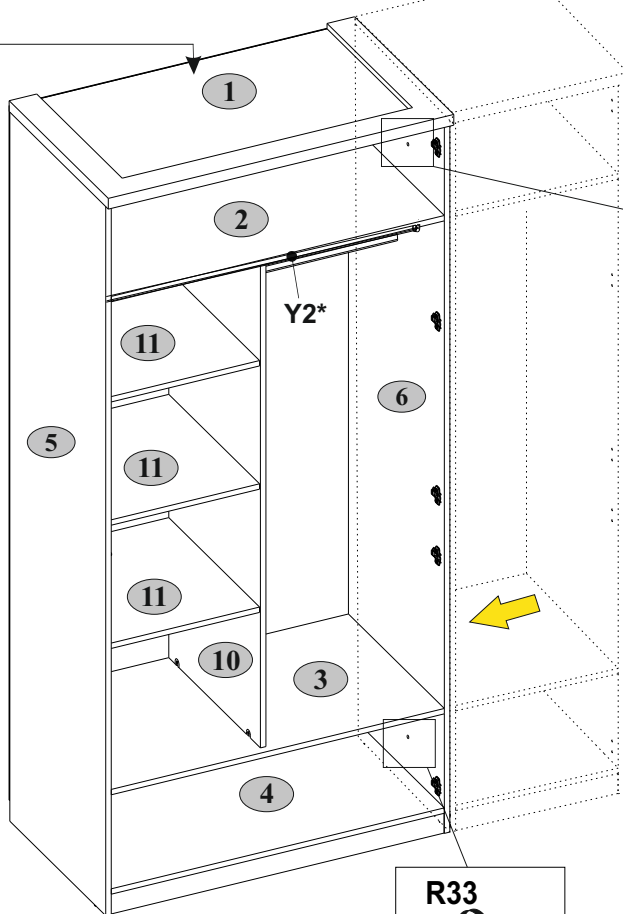
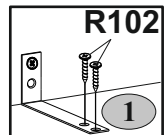
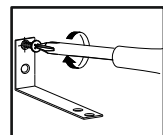
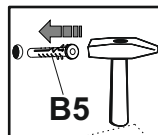
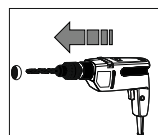
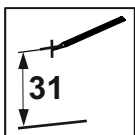
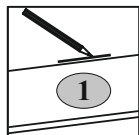


2 3 max. 5 kg  
4

Y2 1 max. 10 kg

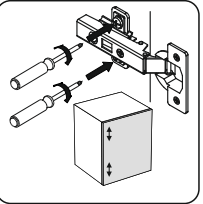
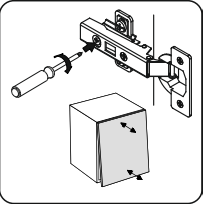
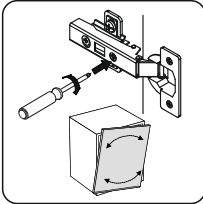

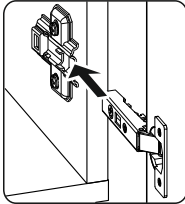
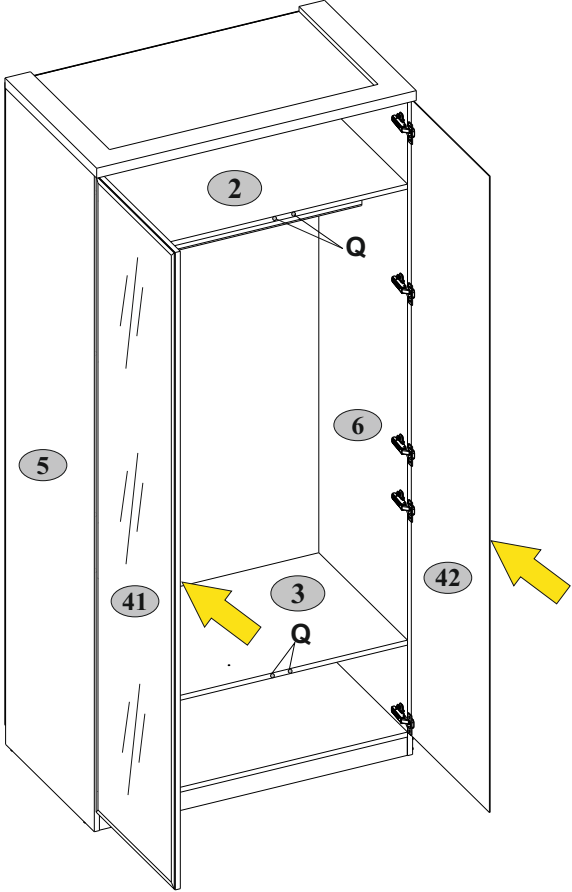

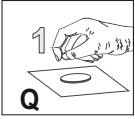
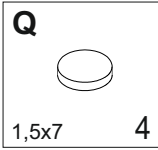
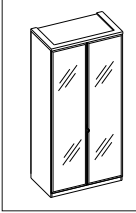


<b>B5</b> 10x50 1	<b>S5</b> Ø18 8	<b>U</b> 130x35x15 1	<b>R33</b> 4x30 4	<b>R102</b> 3,5x16 2
<b>S8</b> Ø14 4				



- 2 3 max. 5 kg
- 4 11 max. 10 kg
- Y2\* 1 max. 10 kg

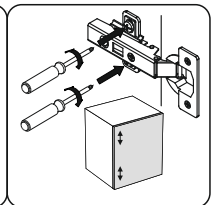
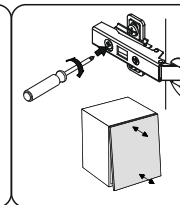
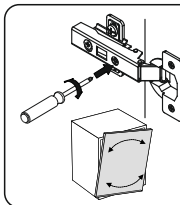
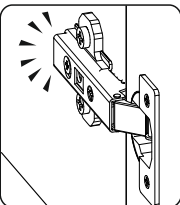
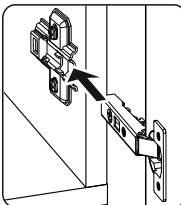
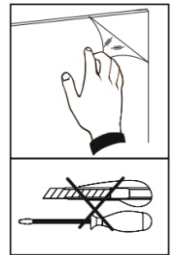
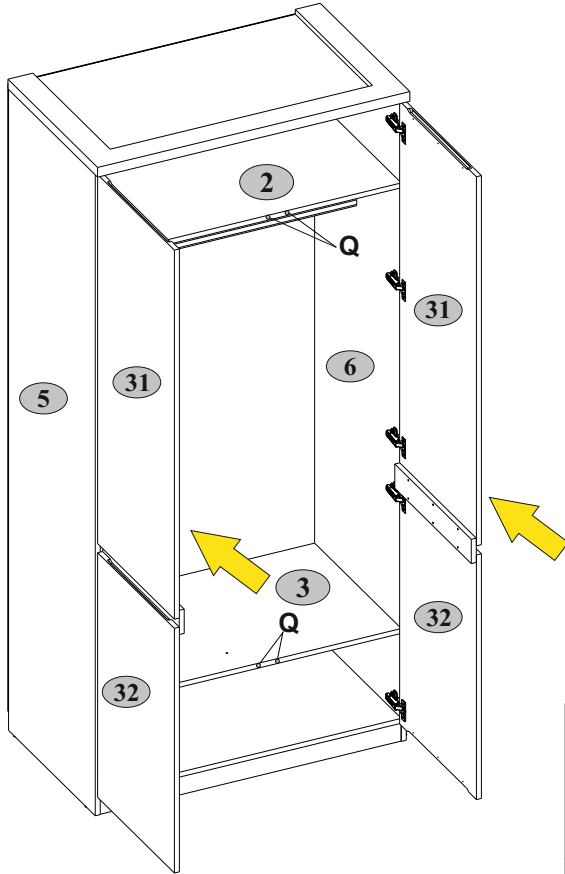
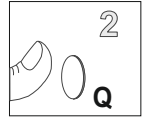
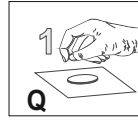
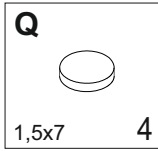
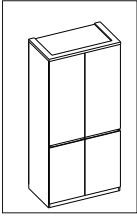
Б





23

B





## Инструкция по уходу за мебелью и правила эксплуатации

1. Мебель рекомендуется эксплуатировать в бытовых помещениях с температурой воздуха не ниже +2°C и относительной влажностью 45-70 %.
2. Мебель должна быть защищена от воздействия прямых солнечных лучей, так как это вредит внешнему виду изделий и может изменить цвет поверхности.
3. Не следует ставить на поверхность мебели горячие предметы.
4. Случайно попавшую на поверхность изделия влагу, жидкость следует снять сухой тканью.
5. Удаление пыли с полированной или лакированной поверхности следует производить сухой тканью (фланель, миткаль).
6. Полированные и лакированные поверхности мебели рекомендуется освежать специально предназначенными для этого средствами.
7. Очищать стекла рекомендуется специальными составами, нанесенными на мягкую ткань.
8. Не допускается применение соды, стиральных порошков, абразивных паст, порошков и прочих, не предназначенных для ухода за изделиями мебели препаратов.

### Гарантии изготовителя

1. Гарантийный срок эксплуатации изделия - 36 месяцев со дня продажи магазином. В период гарантийного срока изготовитель гарантирует ремонт изделий или их замену, если потребителем не нарушены правила эксплуатации.
2. Претензии предъявляются потребителем непосредственно в торгующую организацию, в которой была приобретена мебель, предъявив настоящую "Инструкцию по сборке" и копию товарного чека.
3. Изделие, соответствует требованиям ГОСТ 16371-2014, ТР ТС 025/2012, ЕАЭС № ВУ/112 11.01. ТР025 024.01 00605 от 19.04.2022 по 18.04.2027.
4. Срок службы мебели - 5 лет.
5. Предприятие-изготовитель оставляет за собой право вносить изменения в конструкцию изделия, не ухудшая его конструктивные и эксплуатационные характеристики.
6. Для сборки изделий рекомендуется привлекать квалифицированных специалистов.

### Запах.

От новой мебели может исходить запах материалов, из которых она изготовлена. Запах может сохраняться в течение трёх недель с момента сборки. Для снижения интенсивности запаха рекомендуется:

-для мягкой мебели - пропылесосить изделие и проветрить помещение.

Повторять 3-4 раза в день.

-для корпусной мебели – протирать ткань, смоченной мягким моющим средством, вытирать чистой сухой тканью и проветривать помещение, предварительно открывая все двери и ящики изделия.

Повторять 3-4 раза в день.

**Важно!** Сохраните, пожалуйста, инструкцию в случае повторной сборки мебели или рекламации. В случае составления рекламации пользуйтесь, пожалуйста, обозначением из инструкции сборки.