




инструкция по сборке  
Набор мебели для общей комнаты  
«Виттория»

**4957 л белый глянец вотан**  
**Комод**



габаритные размеры:

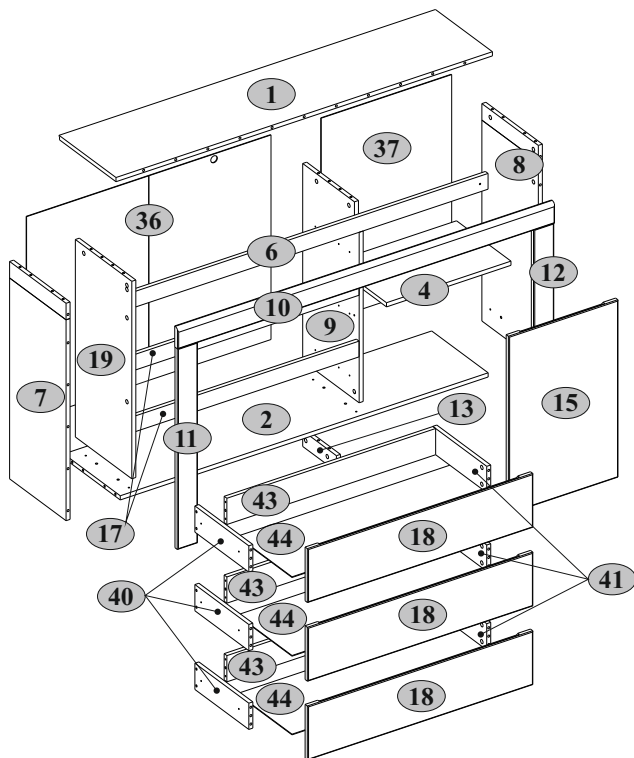
высота — 850 мм  
ширина — 1502 мм  
глубина — 357 мм

Дата выпуска

единая справочная служба:  
**8 800 100-50-22**  
(звонок по России бесплатный)

**LAZURIT** МЕБЕЛЬ


1





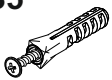
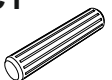
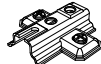
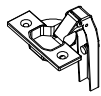









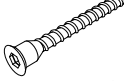


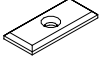



2

№ п/п	Наименование	Длина мм	Ширина мм	Толщина мм	Кол-во шт.	№ пачки
1	Щит верхний	1500	338	16	1	2/4
2	Полка соединительная нижняя	1466	335	16	1	2/4
4	Полка переставная	496	323	16	1	1/4
6	Планка горизонтальная большая	1404	60	16	1	2/4
7	Стенка боковая левая	829	335	16	1	1/4
8	Стенка боковая правая	829	335	16	1	1/4
9	Перегородка правая	753	335	16	1	1/4
10	Планка горизонтальная декор.	1502	80	19	1	2/4
11	Планка вертикаль. декор. левая	766	80	16	1	2/4
12	Планка вертикаль. декор. правая	766	80	16	1	2/4
13	Опора центральная	200	60	16	1	1/4
15	Дверь	436	676	16	1	4/4
17	Планка горизонтальная малая	890	60	16	2	3/4
18	Панель передняя ящика	896	205	16	3	3/4
19	Перегородка левая	753	335	16	1	1/4
36	Стенка задняя левая	780	974	2,5	1	4/4
37	Стенка задняя правая	780	520	2,5	1	4/4
40	Стенка боковая ящика левая	320	100	16	3	1/4
41	Стенка боковая ящика правая	320	100	16	3	1/4
43	Стенка задняя ящика	832	100	16	3	3/4
44	Дно ящика	862	325	2,5	3	2/4

3



4

<b>A1.0</b>  5x28    48	<b>A2</b>  Ø15x13    48	<b>B5</b>  10x50    1	<b>C1</b>  8x35    47	<b>D1</b>  2	<b>E2</b>  2
<b>G</b>  1,5x26    50	<b>I</b>  S4    1	<b>L1</b>  320    3	<b>N1</b>  5	<b>P1</b>  Ø5    4	<b>Q</b>  1,5x7    1
<b>R3</b>  3x20    33	<b>R10</b>  4x30    2	<b>R23</b>  6,3x13    4	<b>R24</b>  7x50    12	<b>R27</b>  5,0x13    30	<b>R102</b>  3,5x16    12
<b>S3</b>  3	<b>S5</b>  Ø18    22	<b>U</b>  90x35x15    1	<b>Z18</b>  300    3		

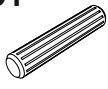
5

A1.0



5x28

C1



4 8x35

R27



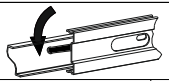
8 5,0x13

Z18



18 300


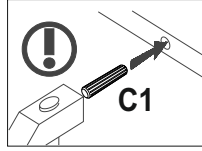
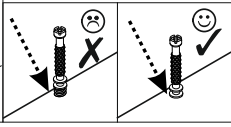
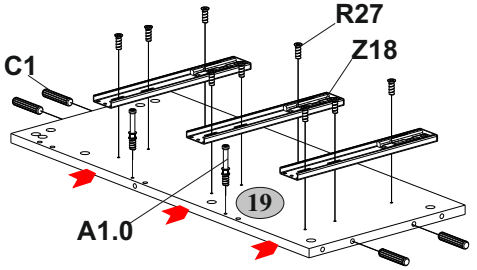
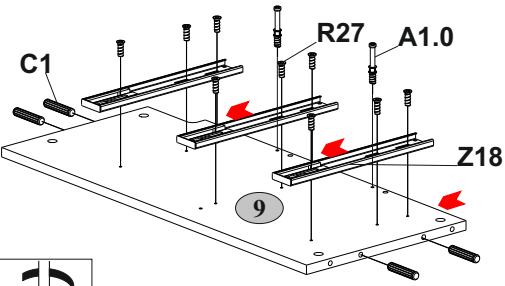
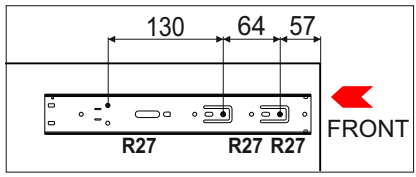
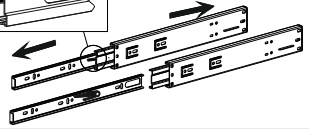
3



Z18

I

II



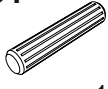
6

A1.0



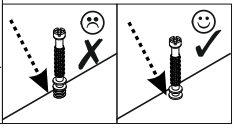
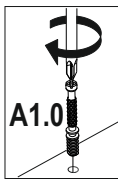
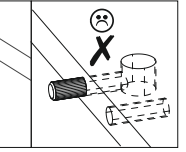
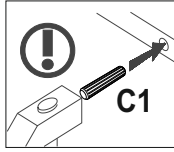
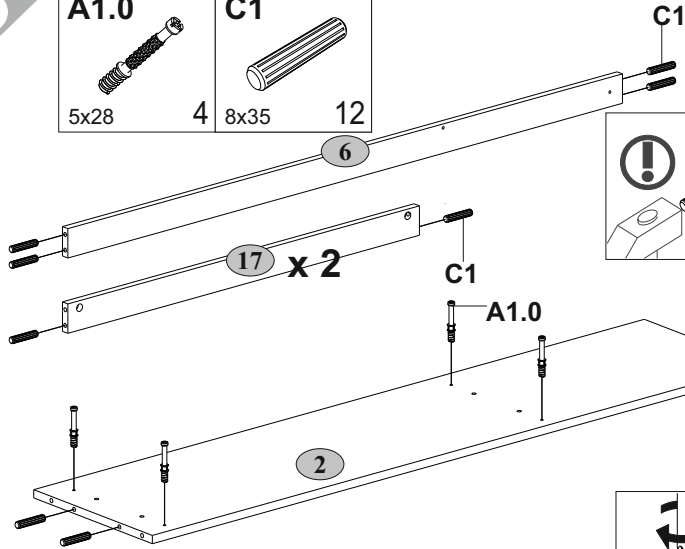
5x28

C1



4 8x35

12



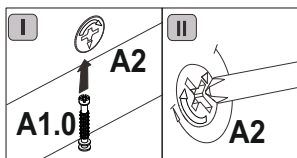
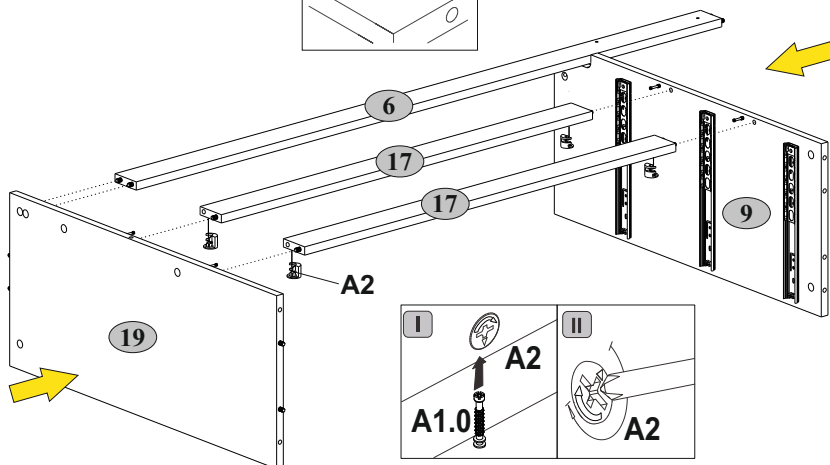
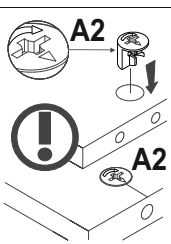
7

A2



Ø15x13

4



8

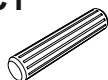
A1.0

5x28



C1

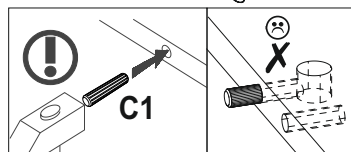
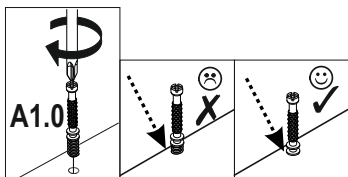
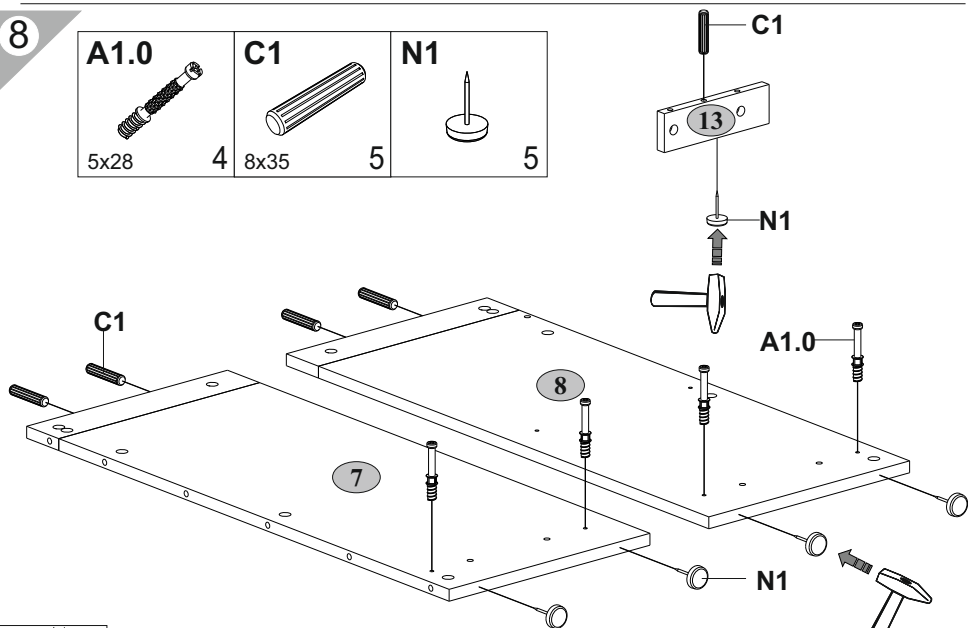
8x35



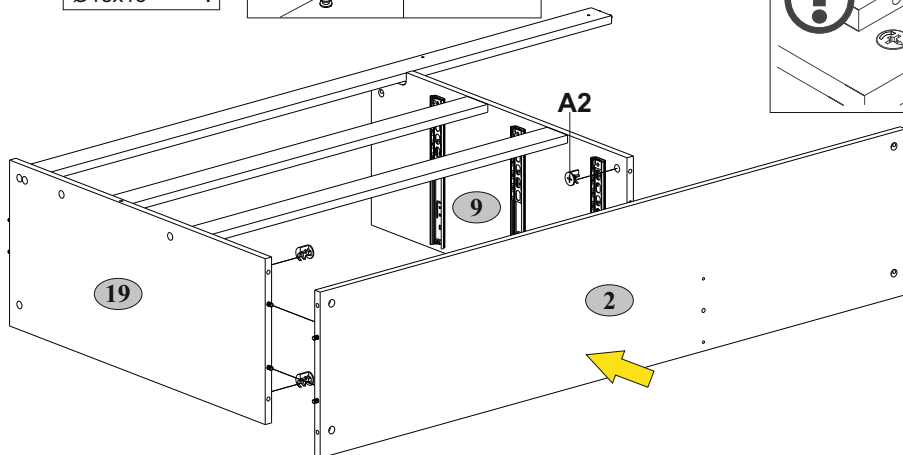
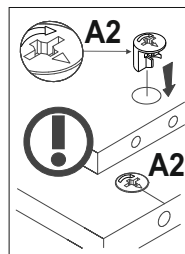
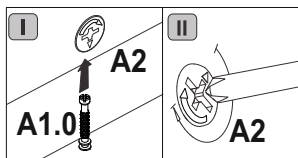
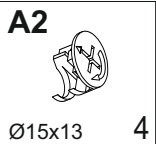
N1



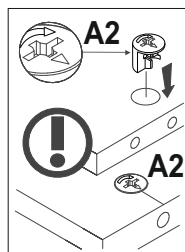
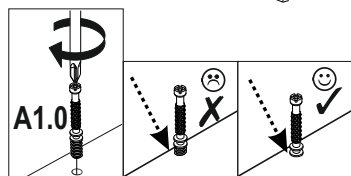
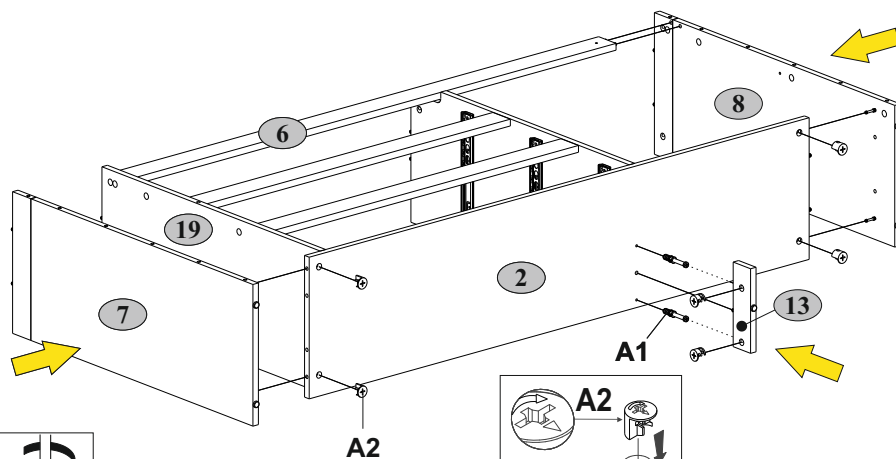
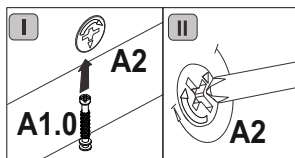
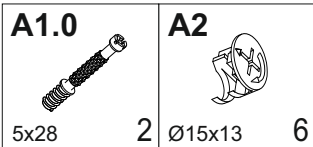
5



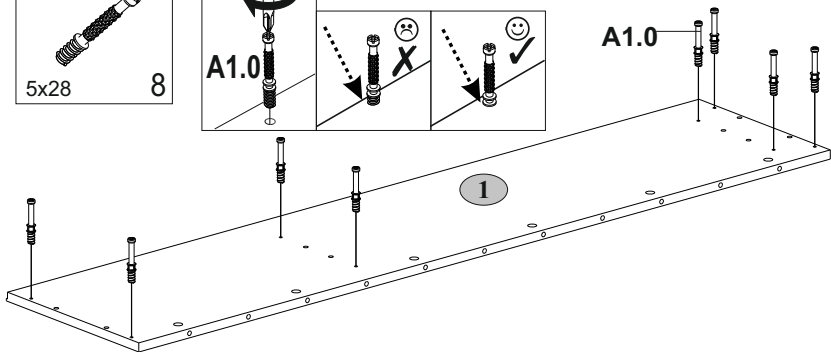
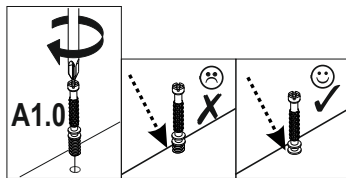
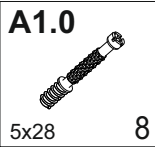
9



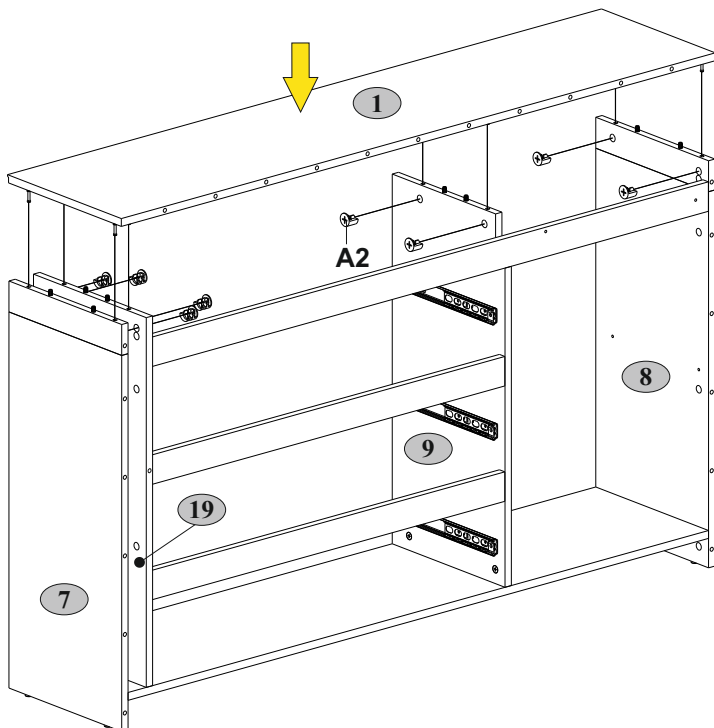
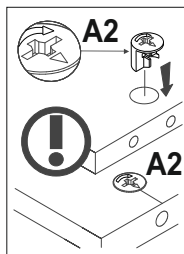
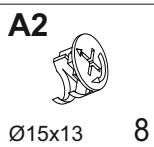
10






11

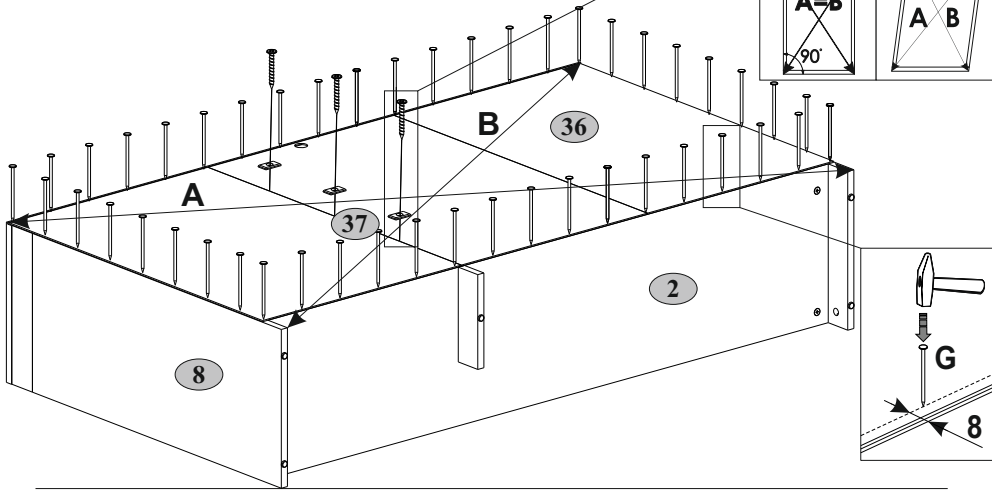


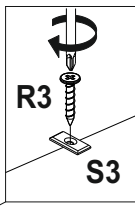


12


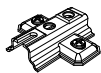



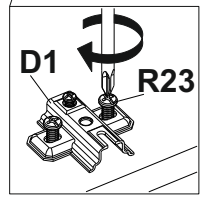
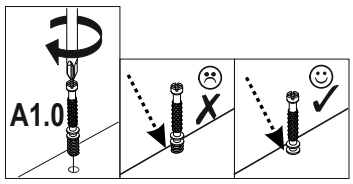
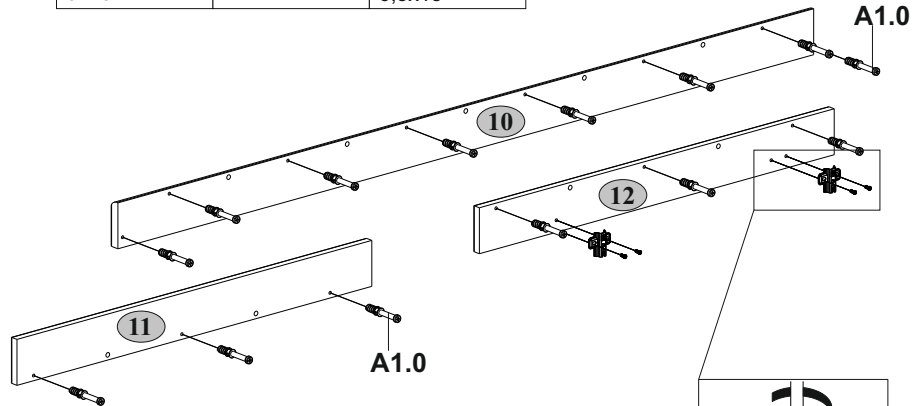
13

<b>G</b>  1,5x26 50	<b>R3</b>  3x20 3	<b>S3</b>  3
---	--	---



14

<b>A1.0</b>  5x28 14	<b>D1</b>  2	<b>R23</b>  6,3x13 4
---	---	---





15

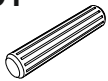
A2



Ø15x13

14

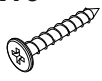
C1



8x35


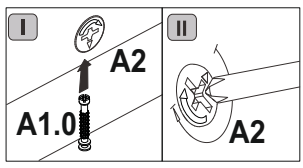
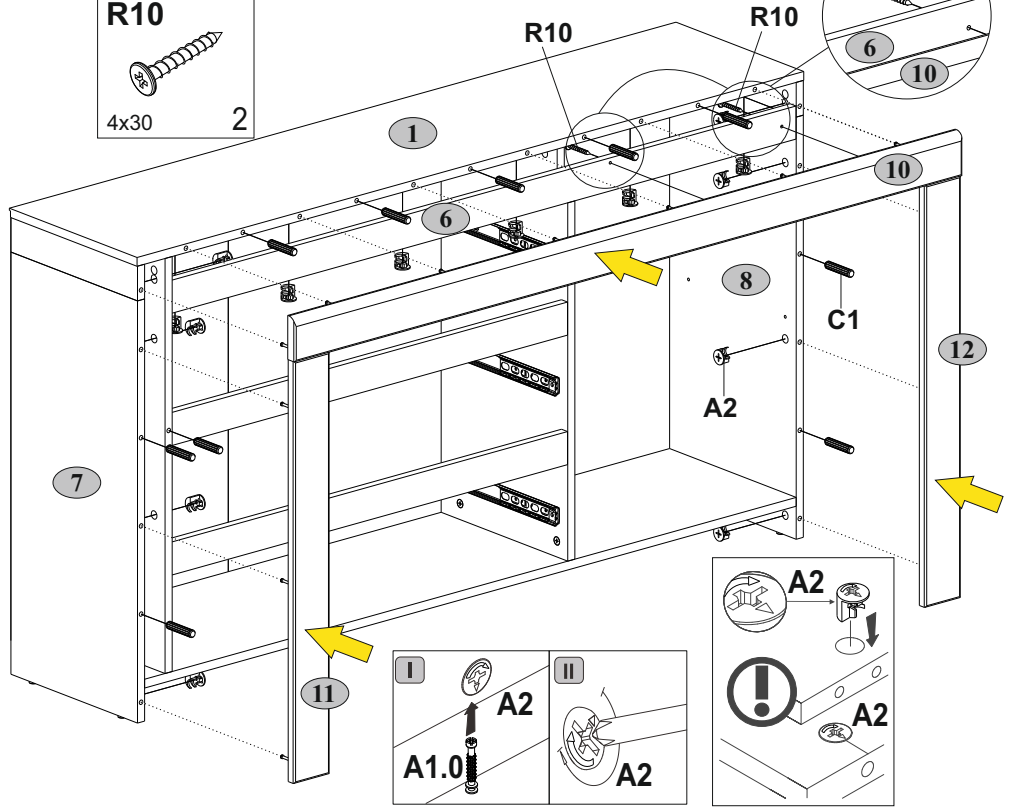
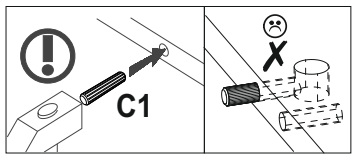
10

R10



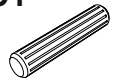
4x30

2



16

C1



8x35

12


R27



5,0x13

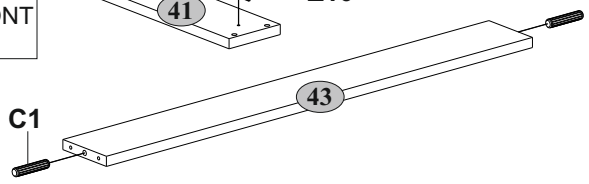
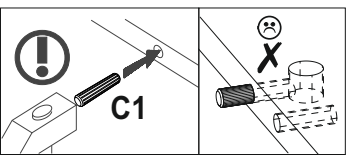
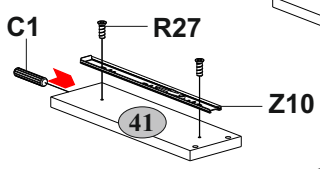
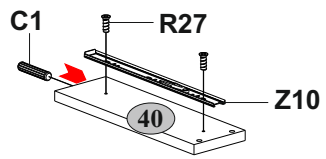
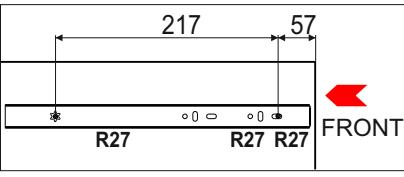
12

Z18

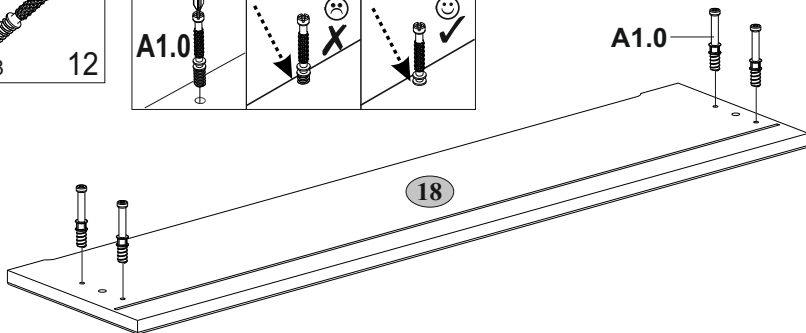
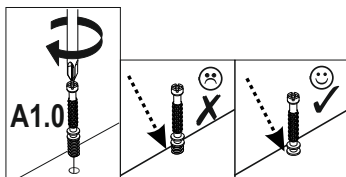
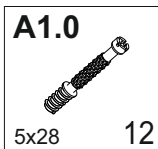


300

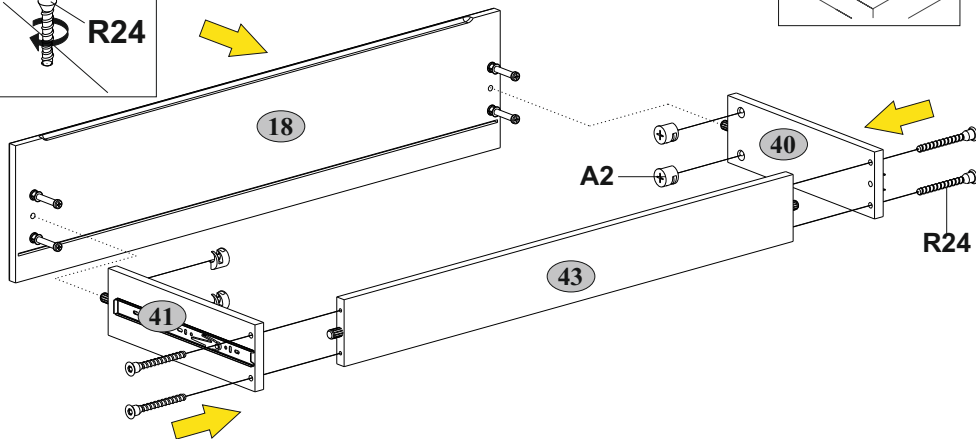
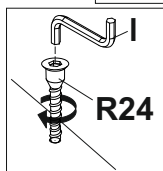
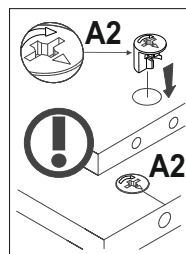
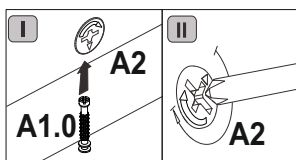
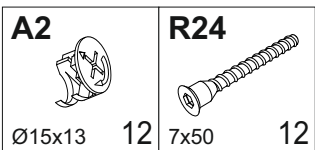
3



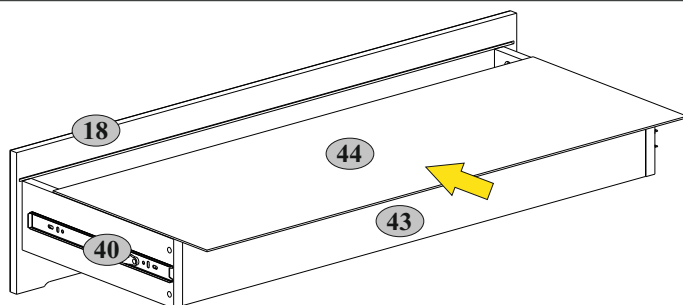
17  
x3






18  
x3

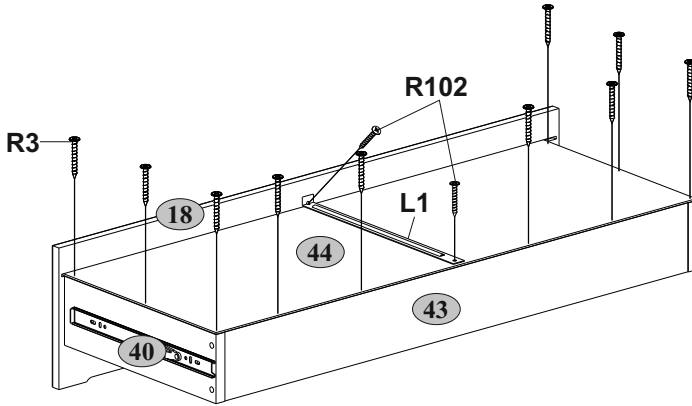
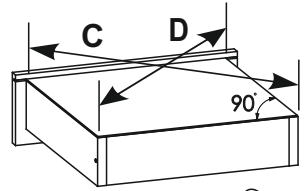


19  
x3

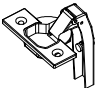



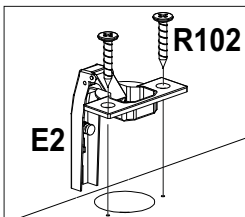
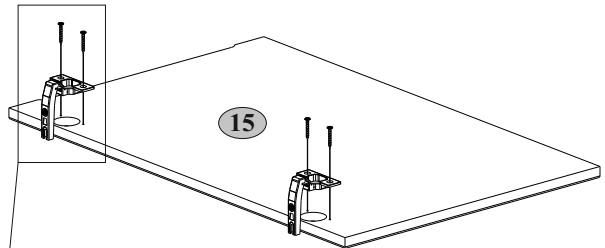
20  
x3







<b>L1</b>  320 3	<b>R3</b>  3x20 30	<b>R102</b>  3,5x16 6
---	---	--

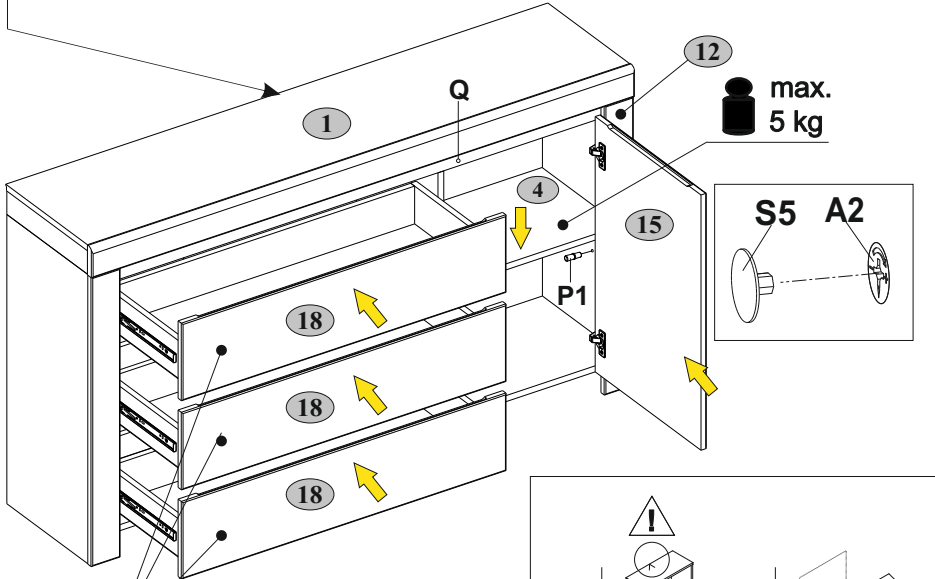
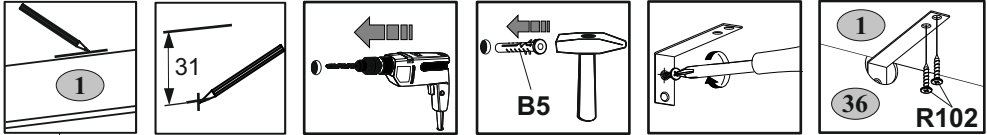


21

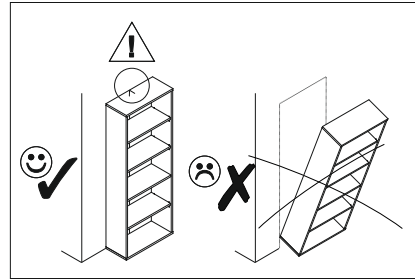

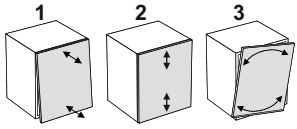
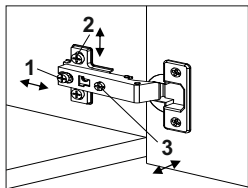
<b>E2</b>  2	<b>R102</b>  3,5x16 4
---	--



<p><b>B5</b></p>  <p>10x50    1</p>	<p><b>P1</b></p>  <p>∅5    4</p>	<p><b>R102</b></p>  <p>3,5x16    2</p>	<p><b>Q</b></p>  <p>1,5x7    1</p>	<p><b>S5</b></p>  <p>∅18    22</p>
<p><b>U</b></p>  <p>90x35x15    1</p>				



max. 5 kg





## Инструкция по уходу за мебелью и правила эксплуатации

1. Мебель рекомендуется эксплуатировать в бытовых помещениях с температурой воздуха не ниже +2°C и относительной влажностью 45-70 %.
2. Мебель должна быть защищена от воздействия прямых солнечных лучей, так как это вредит внешнему виду изделий и может изменить цвет поверхности.
3. Не следует ставить на поверхность мебели горячие предметы.
4. Случайно попавшую на поверхность изделия влагу, жидкость следует снять сухой тканью.
5. Удаление пыли с полированной или лакированной поверхности следует производить сухой тканью (фланель, миткаль).
6. Полированные и лакированные поверхности мебели рекомендуется освежать специально предназначенными для этого средствами.
7. Очищать стекла рекомендуется специальными составами, нанесенными на мягкую ткань.
8. Не допускается применение соды, стиральных порошков, абразивных паст, порошков и прочих, не предназначенных для ухода за изделиями мебели препаратов.

### Гарантии изготовителя

1. Гарантийный срок эксплуатации изделия - 36 месяцев со дня продажи магазином. В период гарантийного срока изготовитель гарантирует ремонт изделий или их замену, если потребителем не нарушены правила эксплуатации.
2. Претензии предъявляются потребителем непосредственно в торгующую организацию, в которой была приобретена мебель, предъявив настоящую "Инструкцию по сборке" и копию товарного чека.
3. Изделие, соответствует требованиям ГОСТ 16371-2014, ТР ТС 025/2012, ЕАЭС № ВУ/112 11.01. ТР025 018.01 00278 от 22.06.2021 по 20.06.2026.
4. Срок службы мебели - 5 лет.
5. Предприятие-изготовитель оставляет за собой право вносить изменения в конструкцию изделия, не ухудшая его конструктивные и эксплуатационные характеристики.
6. Для сборки изделий рекомендуется привлекать квалифицированных специалистов.

### Запах.

От новой мебели может исходить запах материалов, из которых она изготовлена. Запах может сохраняться в течение трёх недель с момента сборки. Для снижения интенсивности запаха рекомендуется:

-для мягкой мебели - пропылесосить изделие и проветрить помещение.

Повторять 3-4 раза в день.

-для корпусной мебели – протирать тканью, смоченной мягким моющим средством, вытирать чистой сухой тканью и проветривать помещение, предварительно открывая все двери и ящики изделия.

Повторять 3-4 раза в день.

**Важно!** Сохраните, пожалуйста, инструкцию в случае повторной сборки мебели или рекламации. В случае составления рекламации пользуйтесь, пожалуйста, обозначением из инструкции сборки.