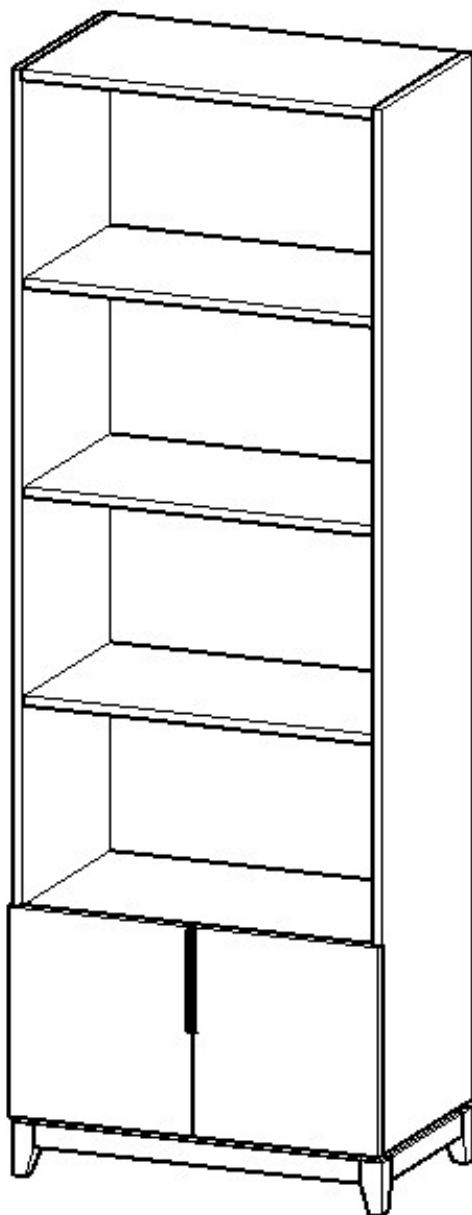


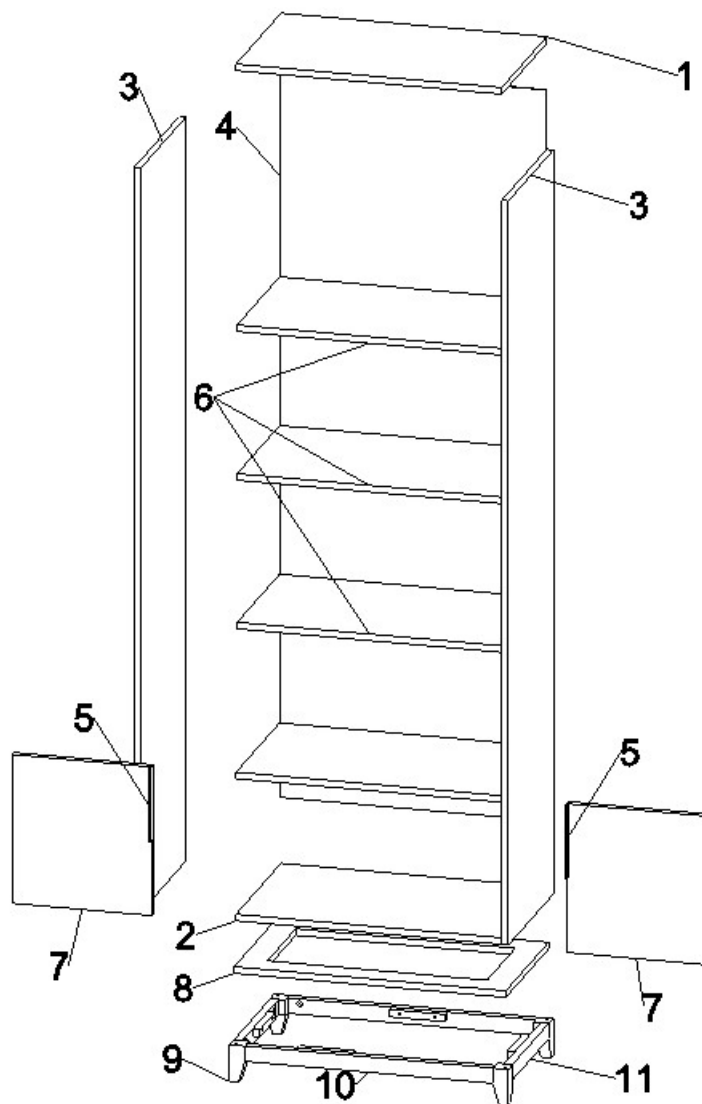
Инструкция по сборке

Шкаф-стеллаж арт. км0095

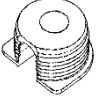
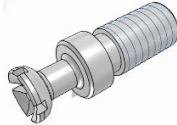


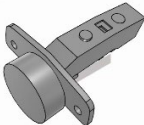
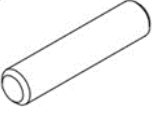






Ричмонд

LAZURIT  МЕБЕЛЬ

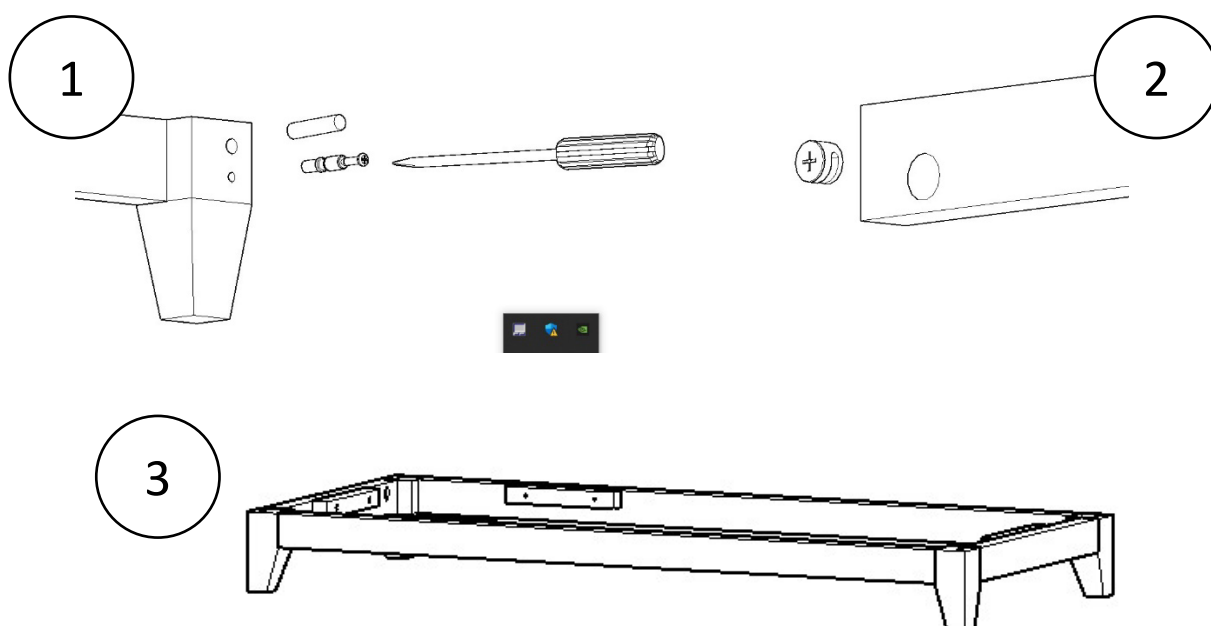




<i>Стеллаж Ричмонд D2</i>			
<i>Поз.</i>	<i>Наименование</i>	<i>Размер</i>	<i>Кол-во</i>
1	<i>Крышка</i>	<i>714x432</i>	<i>1</i>
2	<i>Щит нижний</i>	<i>714x432</i>	<i>1</i>
3	<i>Стенка боковая</i>	<i>2032x432</i>	<i>2</i>
4	<i>Стенка задняя</i>	<i>404x724</i>	<i>5</i>
5	<i>Ручка</i>	<i>200</i>	<i>2</i>
6	<i>Полка</i>	<i>714x408</i>	<i>4</i>
7	<i>Дверь</i>	<i>406x374</i>	<i>2</i>
8	<i>Рамка утолщения</i>	<i>730x412</i>	<i>1</i>
9	<i>Опора</i>	<i>100x42x42</i>	<i>4</i>
10	<i>Брусок передний/задний</i>	<i>666x42x22</i>	<i>2</i>
11	<i>Брусок боковой</i>	<i>348x42x22</i>	<i>2</i>

 A x30	 B x30	 C x8	 D x8	 E x4
 F x8	 G D1.5 x4	 H x24	 I x4	 J 3.5x16 x8
 K 4x30 x8	 L 4x35 x12	Ручка накладная ONA 200 мм X2		

Собрать царговый пояс:



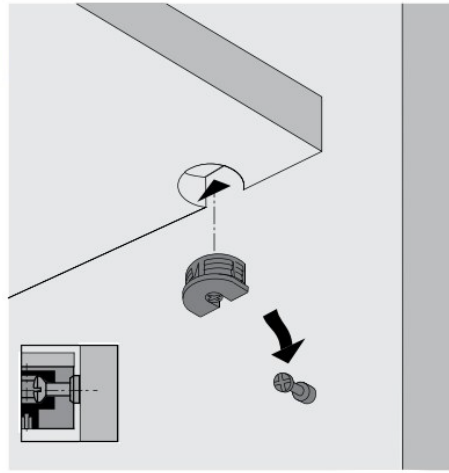
Установить эксцентриковые стяжки в отверстия  $\varnothing 20$  мм и ввинтить дюбели в соответствующие отверстия  $\varnothing 5$  мм:

4

Соединение деталей с помощью эксцентриковой стяжки VB35

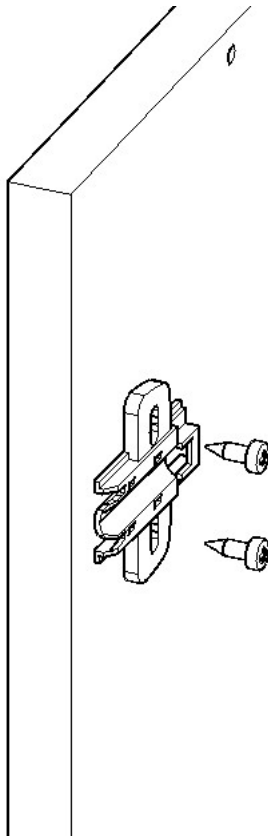


$\sphericalangle \sim 5^\circ$



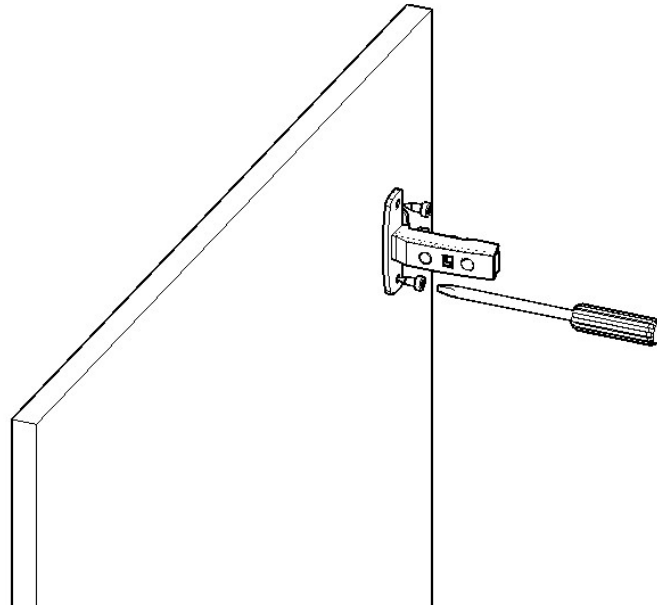
Установить монтажные планки петель на баковую стенку :

5




Прикрутить петли к дверям саморезами 3.5x16:

6

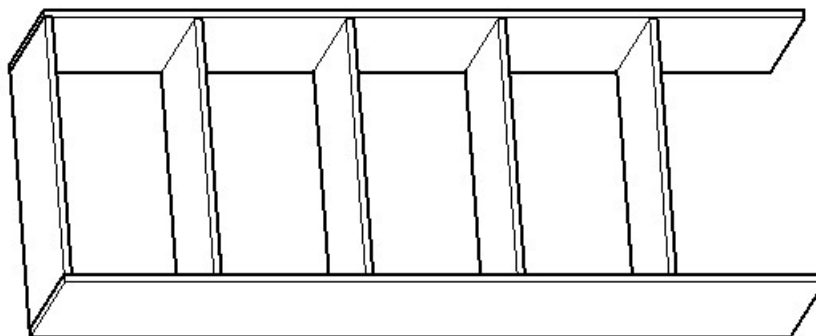


*Собрать корпус шкафа в следующей последовательности:*

7

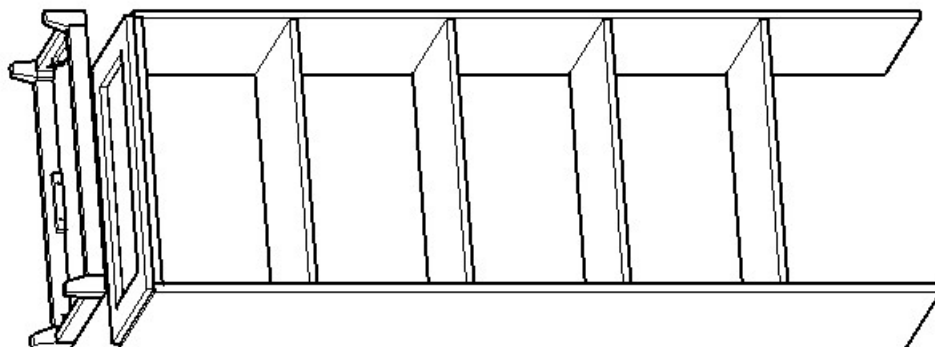


8




Прикрутить конфирматами (4шт.) царговый пояс к нижнему щиту.  
Утолщение зафиксировать саморезами через крепежные бруски:

9



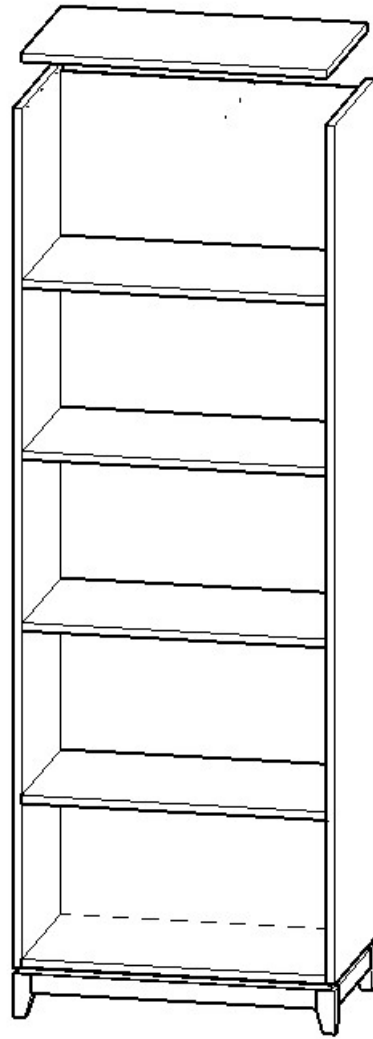
Заднюю стенку вставить в пазы :

10



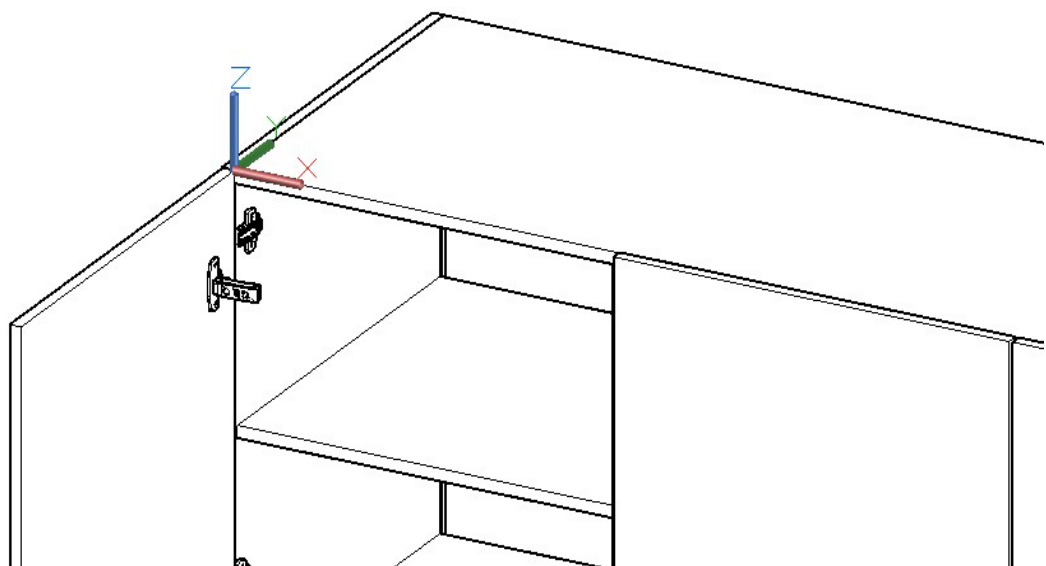
Установить витрину в вертикальное положение и монтировать крышку.  
**ВАЖНО!** Избегайте чрезмерной угловой нагрузки на опоры при подъёме!

11



*Произвести монтаж дверей и прикрутить дверные ручки:*

12



## Инструкция по уходу за мебелью и правила эксплуатации

1. Мебель рекомендуется эксплуатировать в бытовых помещениях с температурой воздуха не ниже +2°C и относительной влажностью 45-70%.
2. Мебель должна быть защищена от воздействий прямых солнечных лучей, так как это вредит внешнему виду изделий может изменить цвет поверхности.
3. Не следует ставить на поверхность мебели горячие предметы.
4. Случайно попавшую на поверхность изделия влагу, жидкость следует снять сухой тканью.
5. Удаление пыли с полированной или лакированной поверхности следует производить сухой тканью (фланель, миткаль).
6. Полированные и лакированные поверхности мебели рекомендуется освежать специально предназначенными для этого средствами.
7. Очищать стекла рекомендуется специальными составами, нанесёнными на мягкую ткань.
8. Не допускается применение соды, стиральных порошков, абразивных паст, порошков и прочих, не предназначенных для ухода за изделиями мебели препаратов.

В связи с постоянной работой, направленной на улучшение потребительских свойств мебели предприятие-изготовитель оставляет за собой право на изменения конструкции, не влияющие на качество и внешний вид изделия.