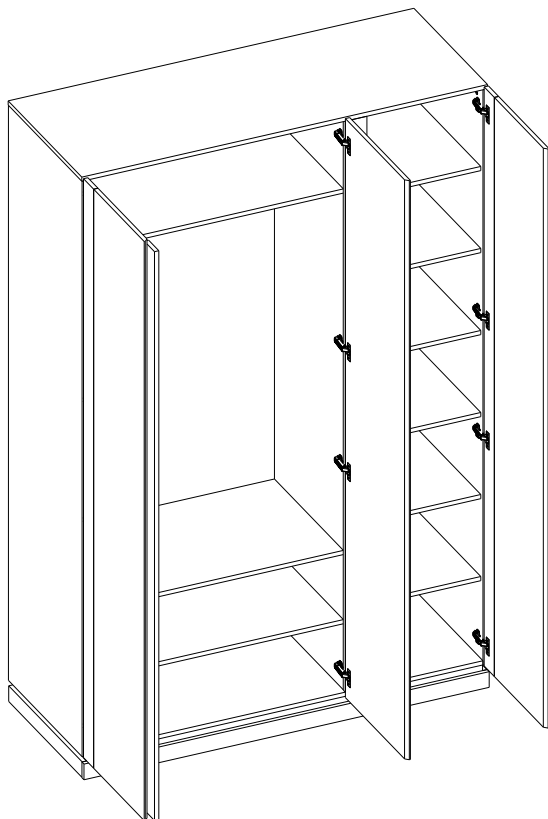


**EAC**

инструкция по сборке  
Набор мебели для общей комнаты  
**«МОНЕ»**  
**8037 д дуб наварра черный**  
**Шкаф трехстворчатый**



габаритные размеры:

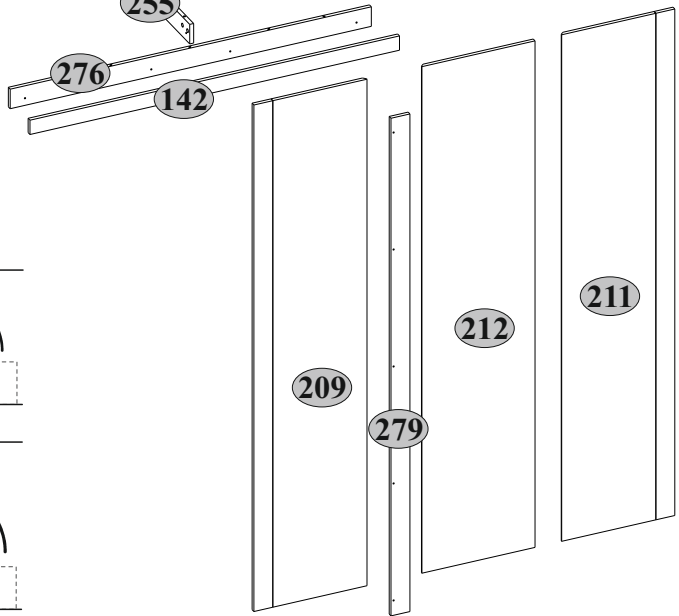
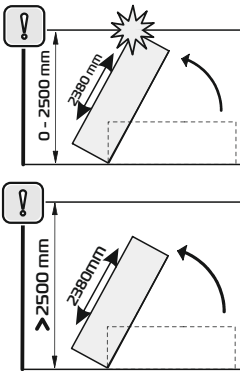
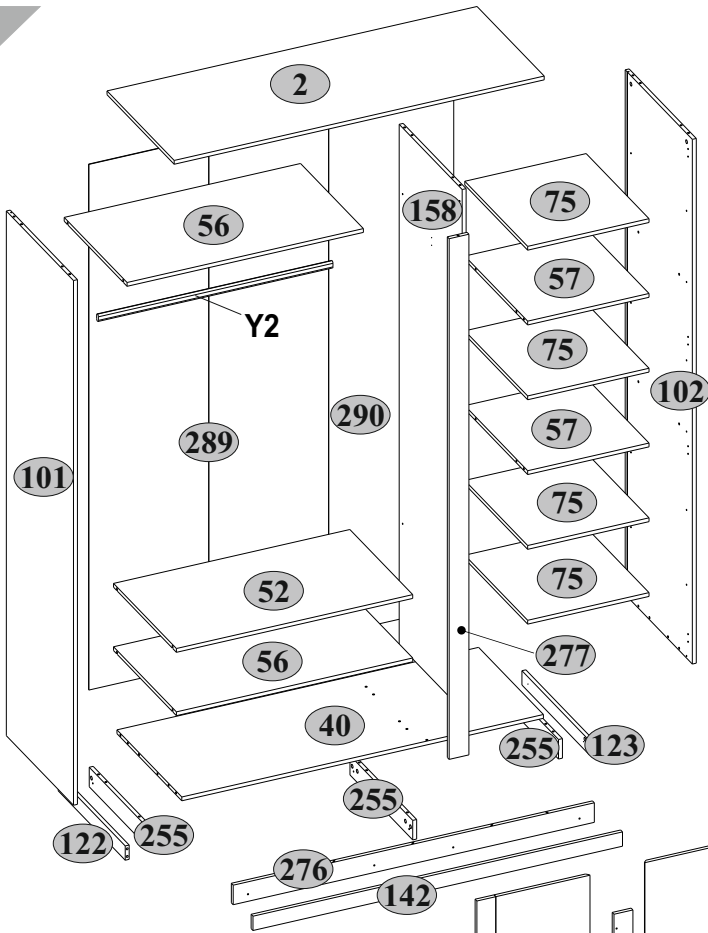
высота — 2300 мм  
ширина — 1500 мм  
глубина — 596 мм

Дата выпуска


единая справочная служба:  
**8 800 100-50-22**  
(звонок по России бесплатный)






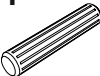
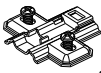
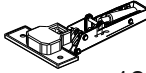





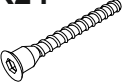








**LAZURIT** МЕБЕЛЬ

1





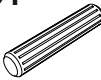
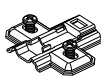




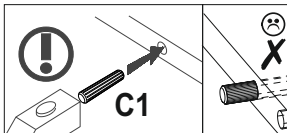
№ п/п	Наименование	Длина мм	Ширина мм	Толщина мм	Кол-во шт.	№ пачки
2	Щит верхний	1500	580	16	1	1/5
40	Щит нижний	1466	560	16	1	1/5
52	Полка соединительная	958	543	16	1	2/5
56	Полка соединительная нижняя	958	543	16	2	2/5
57	Полка соединительная малая	492	543	16	2	1/5
75	Полка переставная	492	543	16	4	1/5
101	Стенка боковая левая	2203	580	16	1	2/5
102	Стенка боковая правая	2203	580	16	1	3/5
122	Планка боковая цоколя левая	579	60	16	1	3/5
123	Планка боковая цоколя правая	579	60	16	1	3/5
142	Планка цоколя	1498	60	18	1	3/5
158	Перегородка	2186	544	16	1	4/5
209	Дверь левая	2217	478	16	1	4/5
210	Дверь правая	2217	478	16	1	4/5
212	Дверь	2217	478	16	1	5/5
255	Полка переставная	542	85	16	3	2/5
276	Планка продольная	1464	82	16	1	3/5
277	Планка притворная	2186	80	16	1	3/5
279	Планка двери	2178	80	16	1	3/5
289	Стенка задняя левая	2207	972	2,5	1	3/5
290	Стенка задняя правая	2207	507	2,5	1	3/5
У2	Штанга	951	--	--	1	3/5

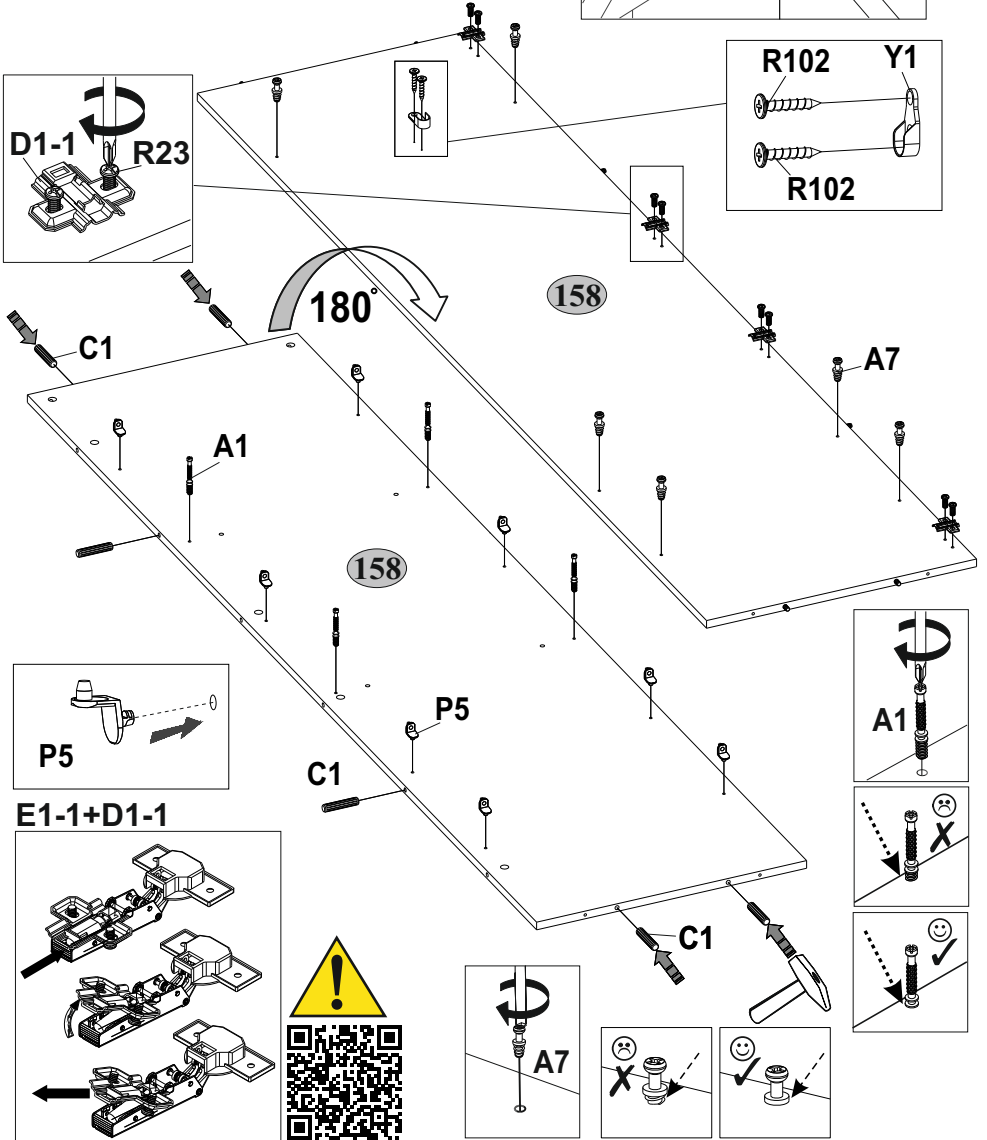


<b>A1</b>  7x34    33	<b>A2</b>  Ø15x12    33	<b>A7</b>  12	<b>A8</b>  20x13    12
<b>B5</b>  10x50    2	<b>C1</b>  8x35    40	<b>D1-1</b>  12	<b>E1-1</b>  12
<b>I</b>  S4    1	<b>N1</b>  7	<b>P5</b>  16	<b>R3</b>  3x20    20
<b>R23</b>  6,3x13    24	<b>R24</b>  7x50    2	<b>R52</b>  4,2x25    13	<b>R102</b>  3,5x16    32
<b>S1</b>  20	<b>S3</b>  6	<b>S5</b>  Ø18    12	<b>S8</b>  Ø14    4
<b>U</b>  130x35x15    2	<b>Y1</b>  2		

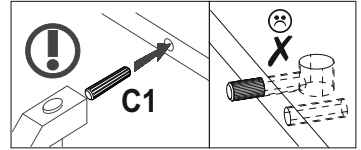
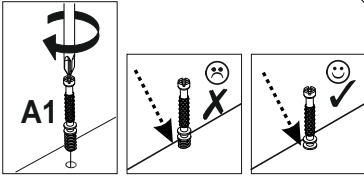
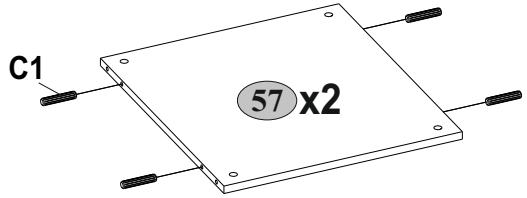
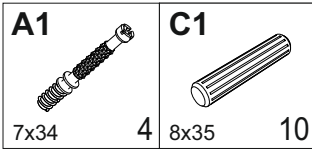


4

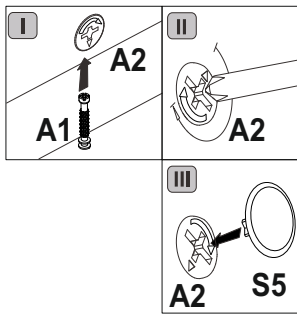
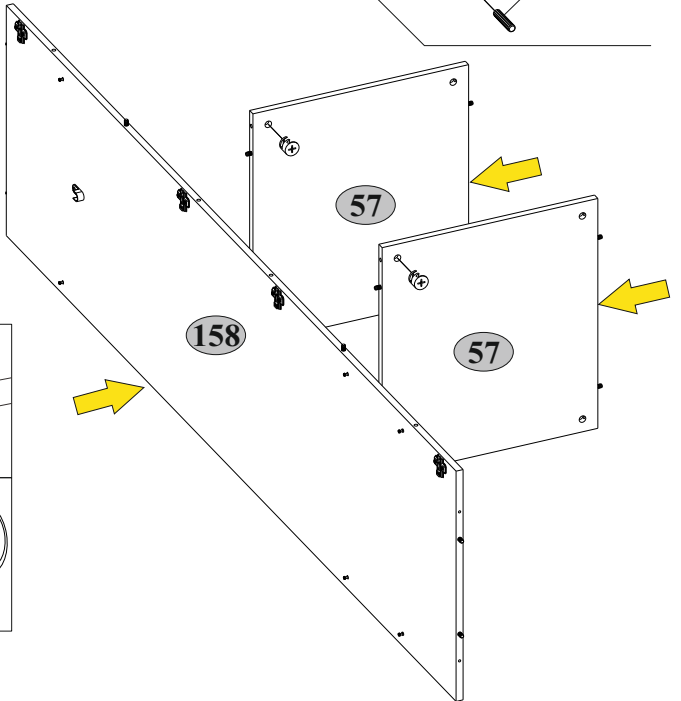
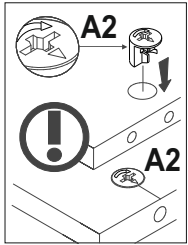
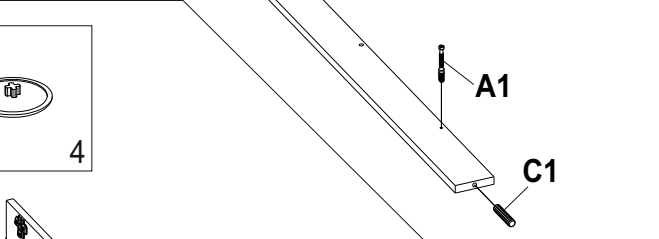
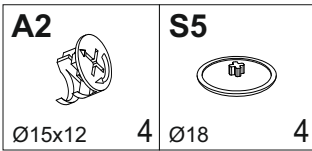
<b>A1</b>  7x34 4	<b>A7</b>  6	<b>C1</b>  8x35 6	<b>D1-1</b>  4	<b>P5</b>  8
<b>R23</b>  6,3x13 8	<b>R102</b>  3,5x16 2	<b>Y1</b>  1		





5

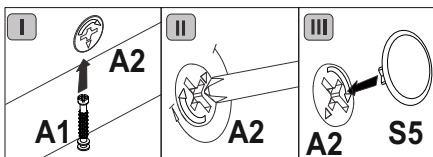
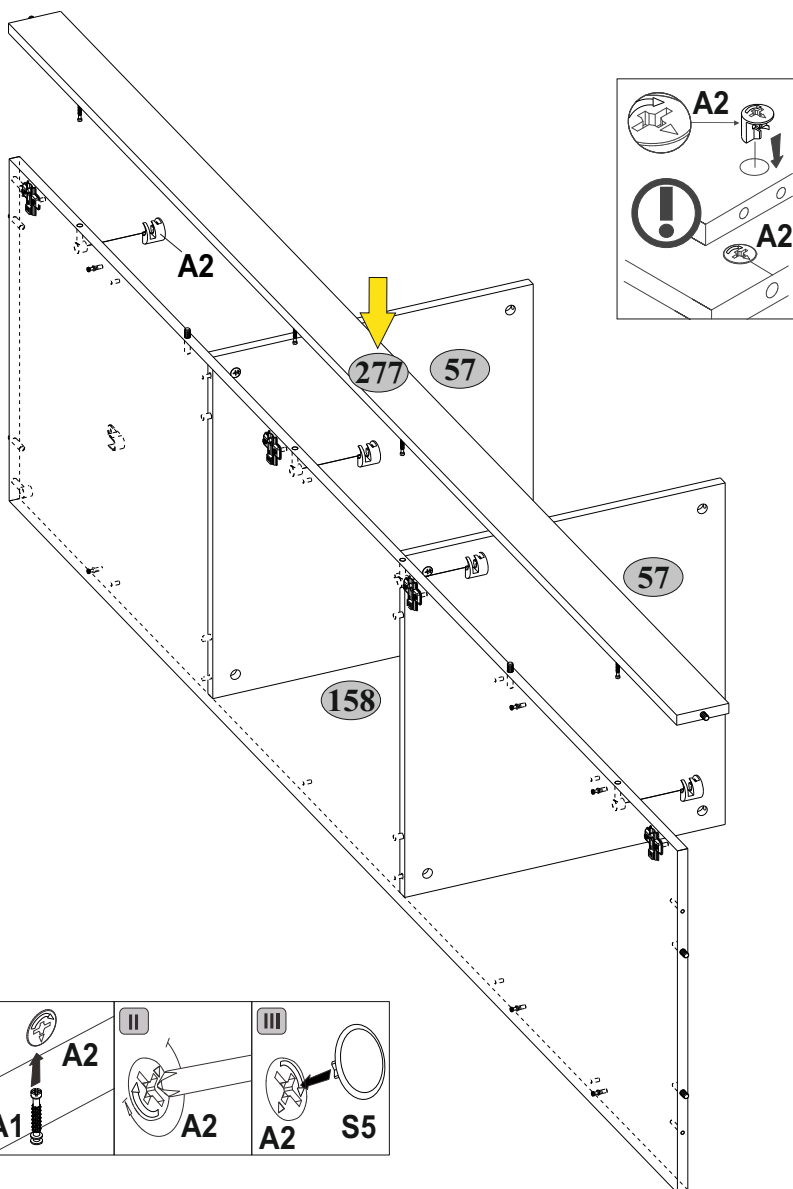


6

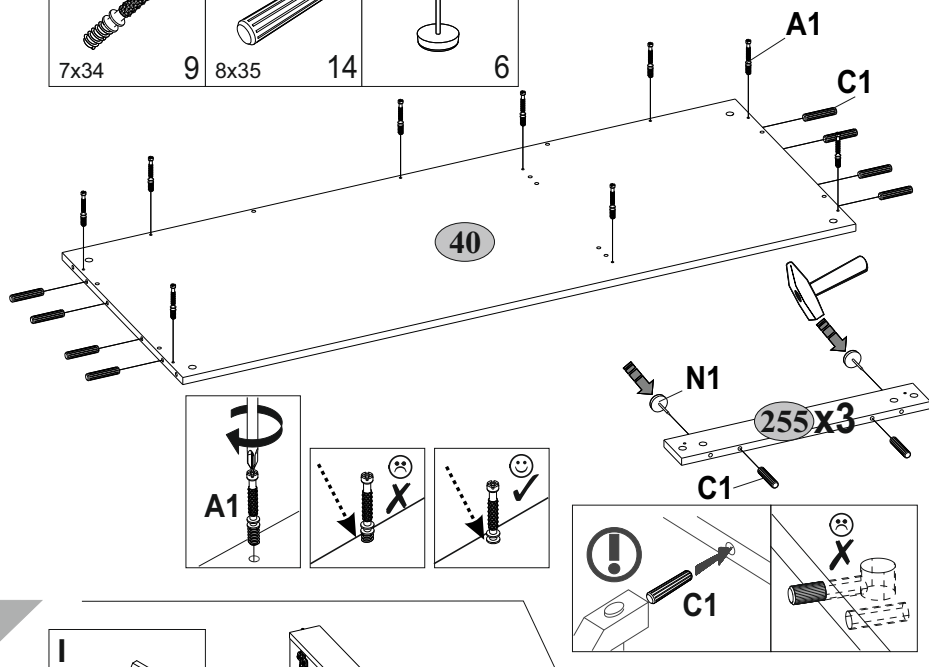
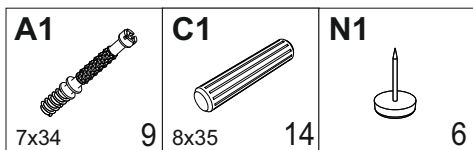


7

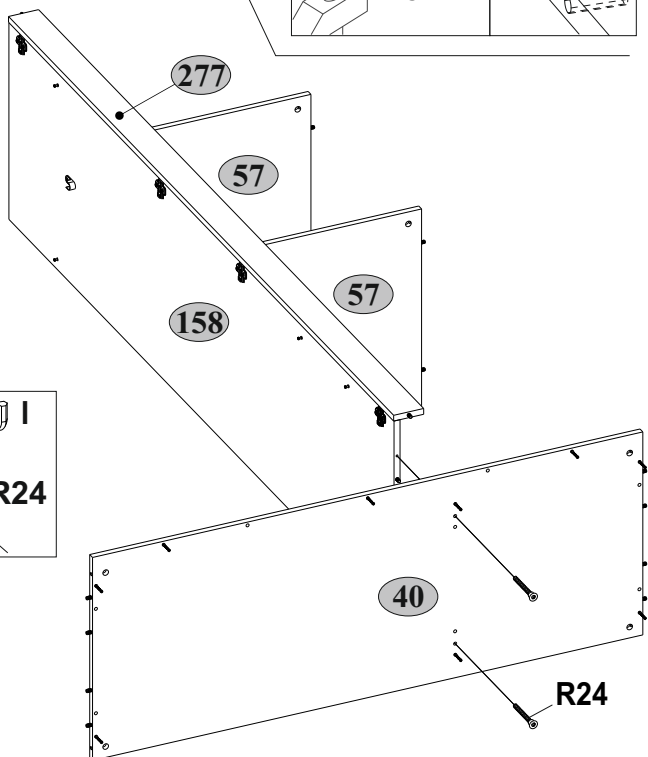
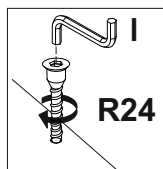
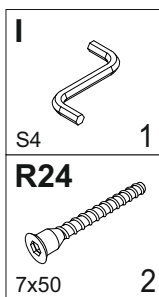
<b>A2</b> 	<b>S5</b> 
Ø15x12	4
Ø18	4


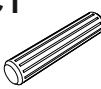
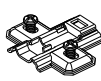





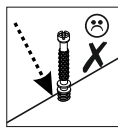
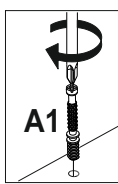
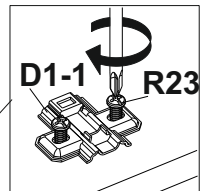
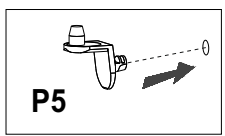
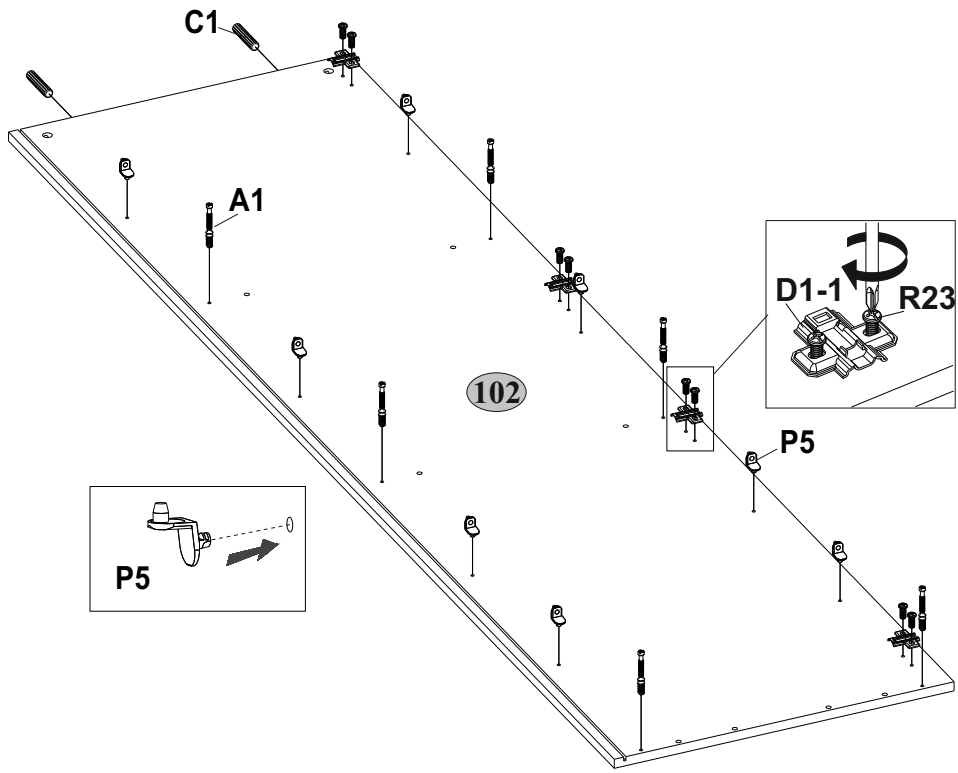
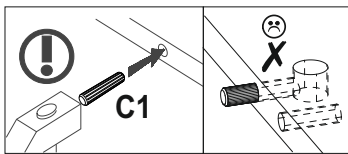
8





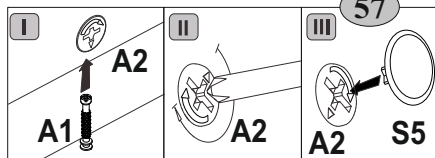
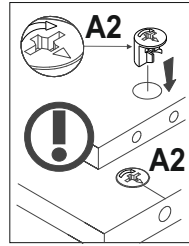
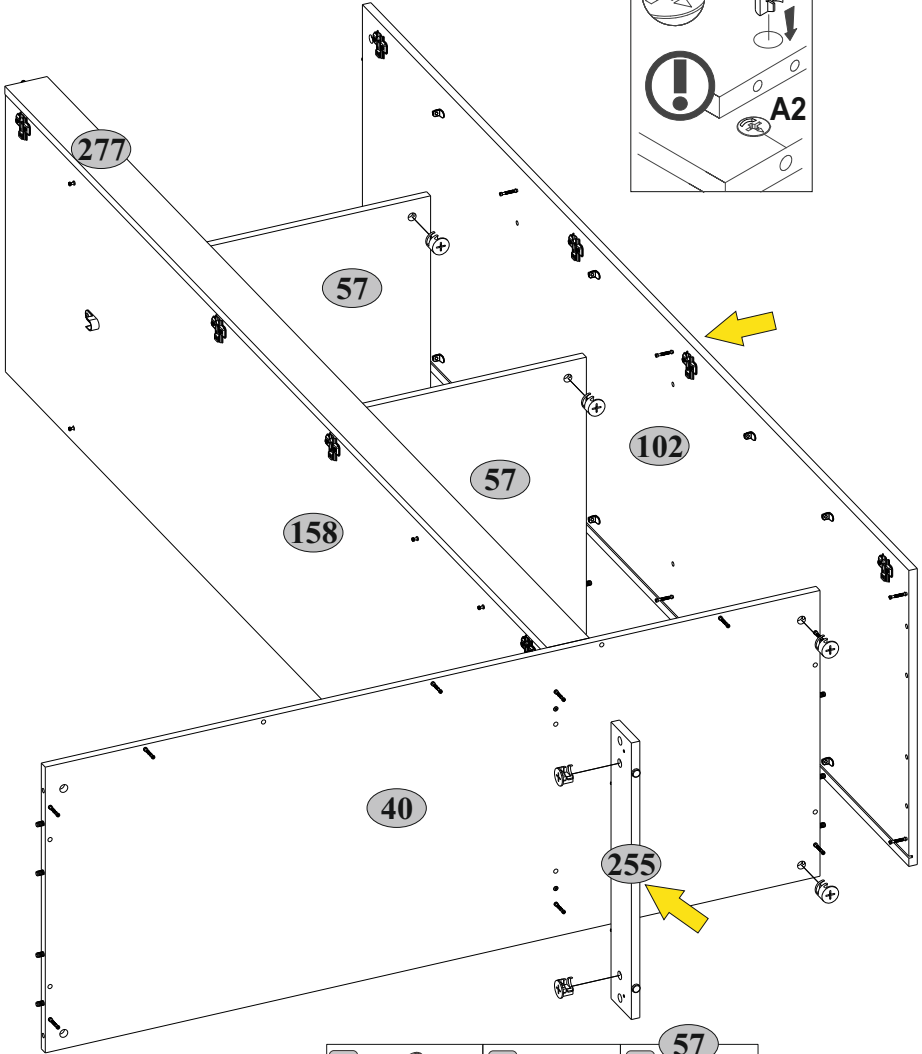
9



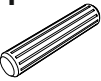
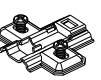





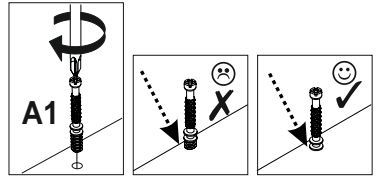

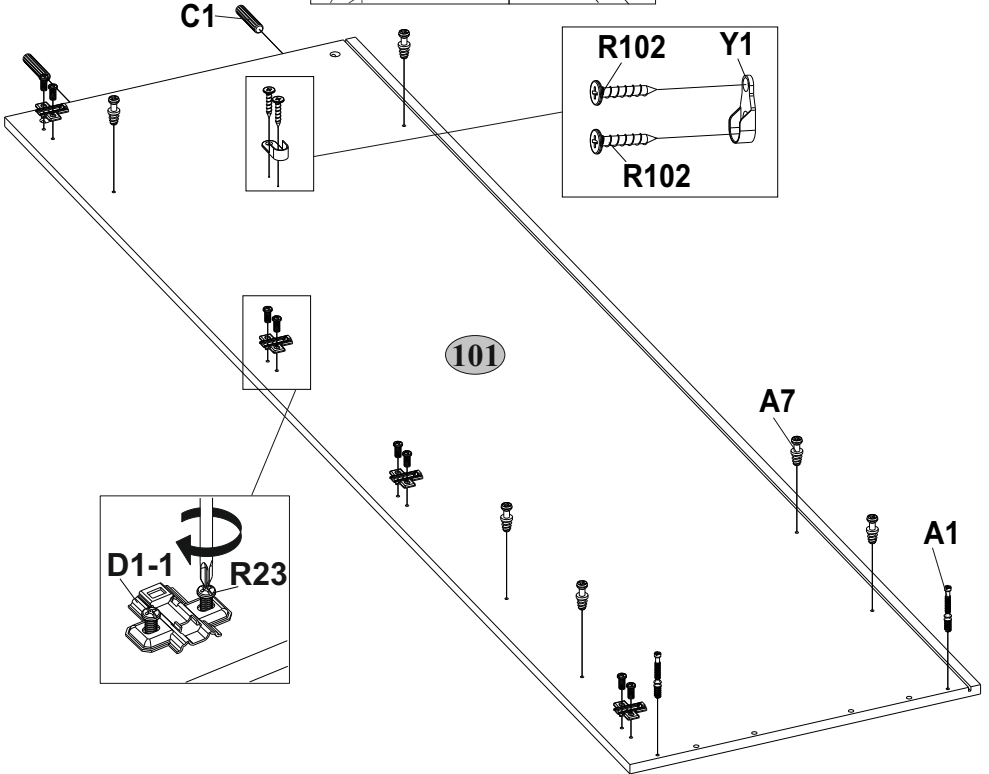
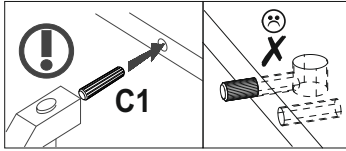
<p><b>A1</b></p>  <p>7x34      6</p>	<p><b>C1</b></p>  <p>8x35      2</p>	<p><b>D1-1</b></p>  <p>4</p>	<p><b>P5</b></p>  <p>8</p>	<p><b>R23</b></p>  <p>6,3x13      8</p>
--	---	---	---	--



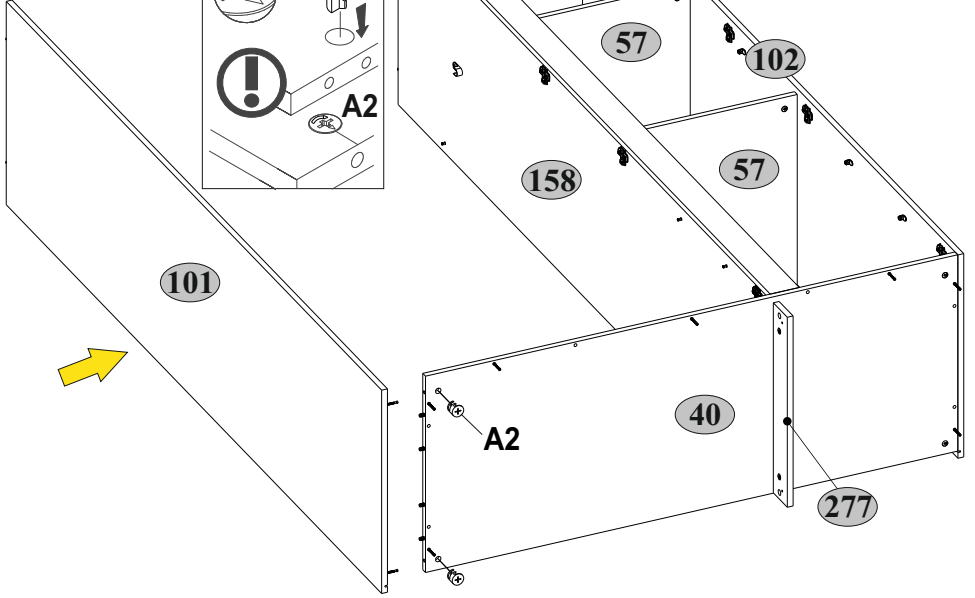
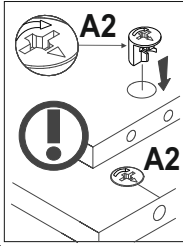
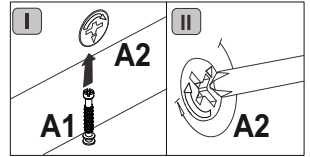
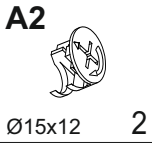
<b>A2</b> 	<b>S5</b> 
Ø15x12	8 Ø18
8	4



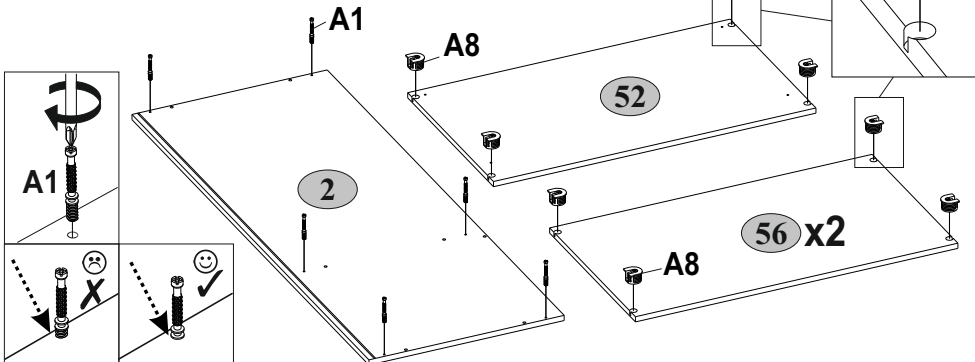
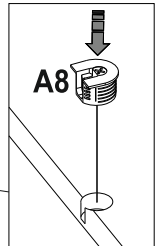
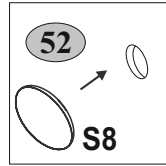
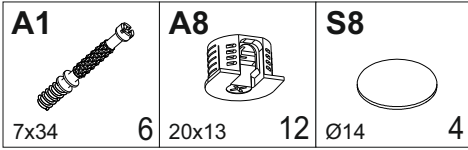
<p><b>A1</b></p>  <p>7x34      2</p>	<p><b>A7</b></p>  <p>6      8x35      2</p>	<p><b>C1</b></p>  <p>6      8x35      2</p>	<p><b>D1-1</b></p>  <p>4</p>	<p><b>R23</b></p>  <p>6,3x13      8</p>
<p><b>R102</b></p>  <p>3,5x16      2</p>	<p><b>Y1</b></p>  <p>1</p>			



13



14



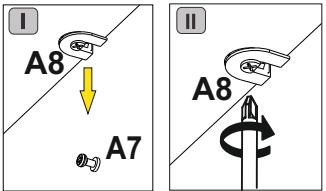
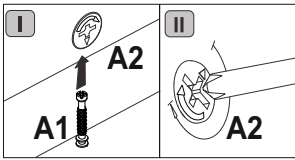
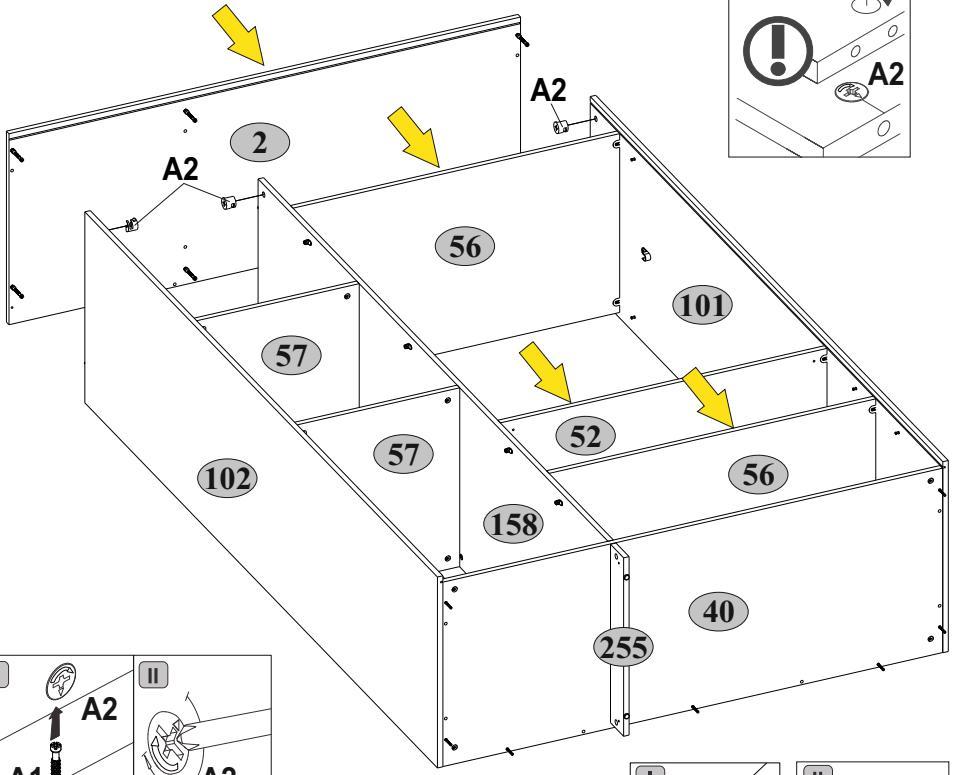



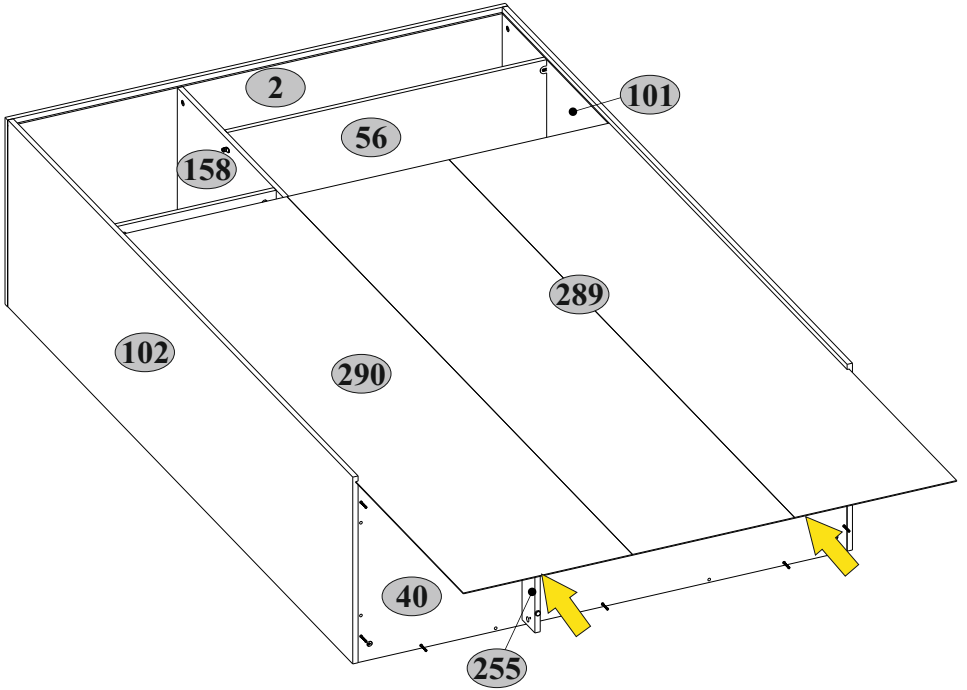
A2






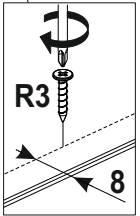
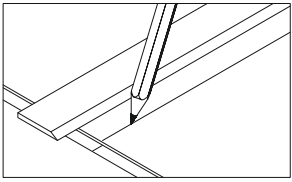
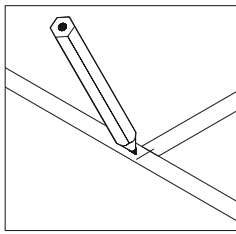
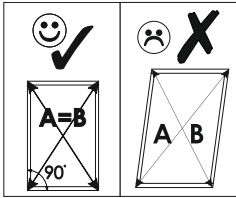
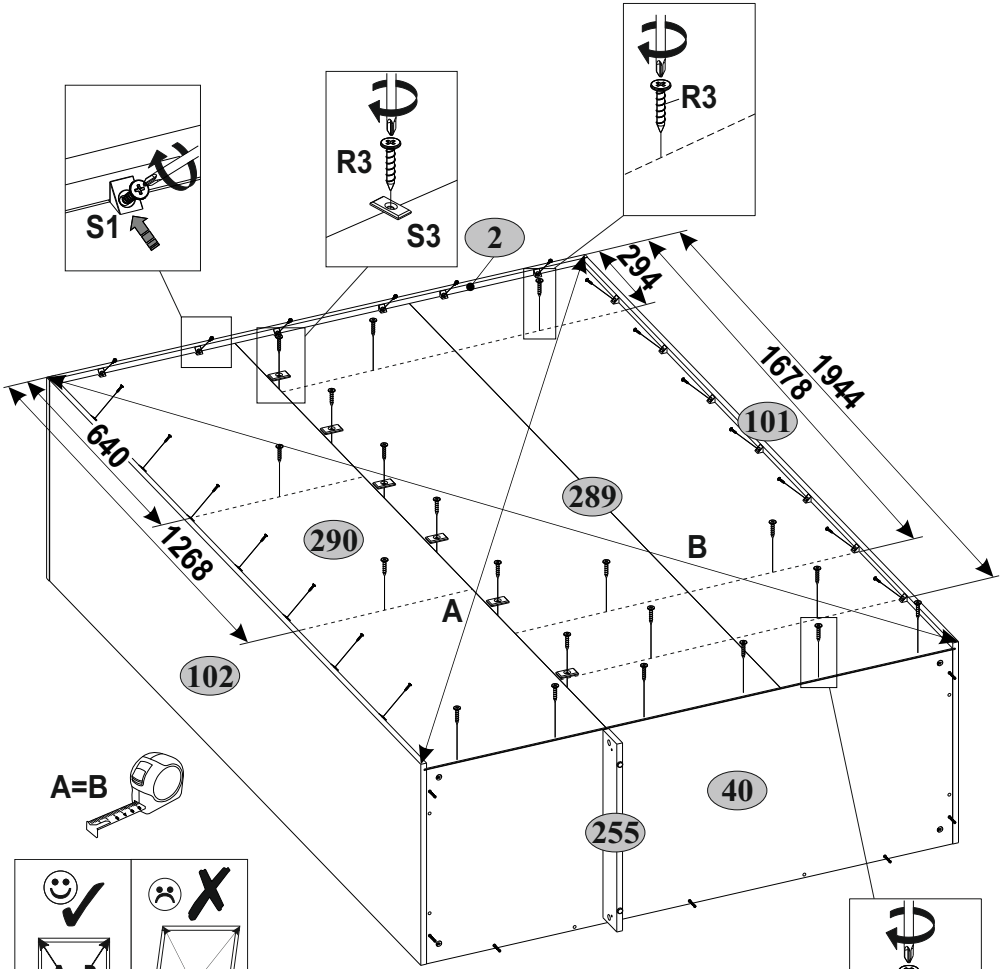
Ø15x12

6

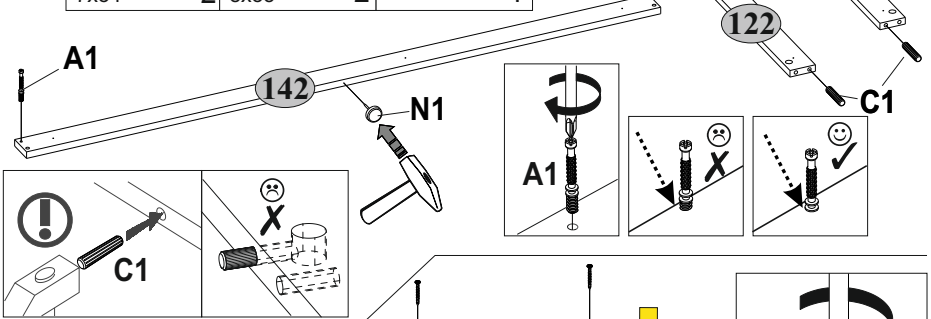
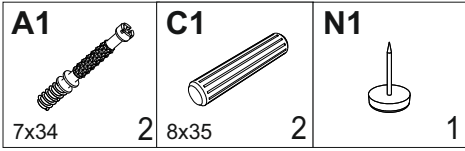




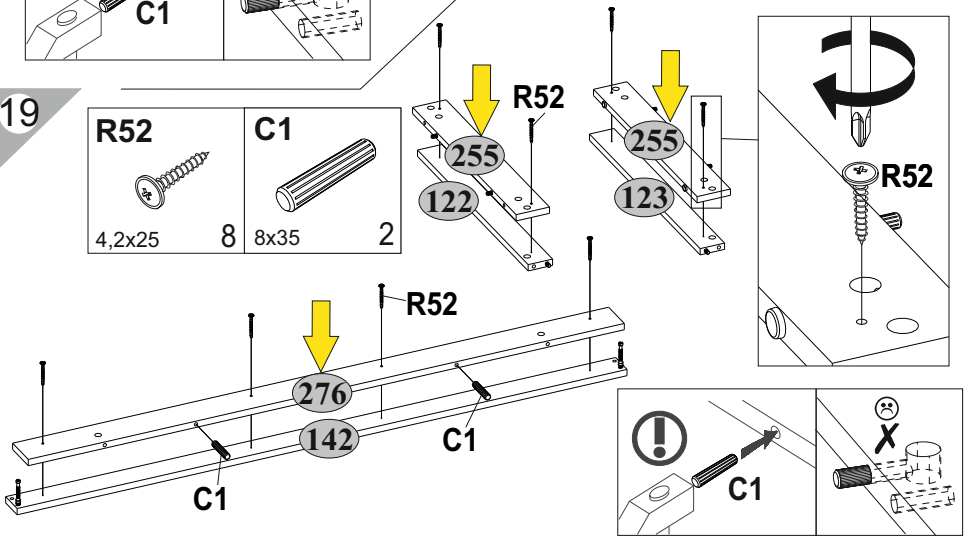
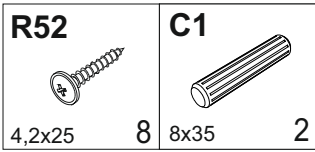
<p><b>R3</b></p>  <p>3x20    20</p>	<p><b>S1</b></p>  <p>20</p>	<p><b>S3</b></p>  <p>6</p>
--	--	---



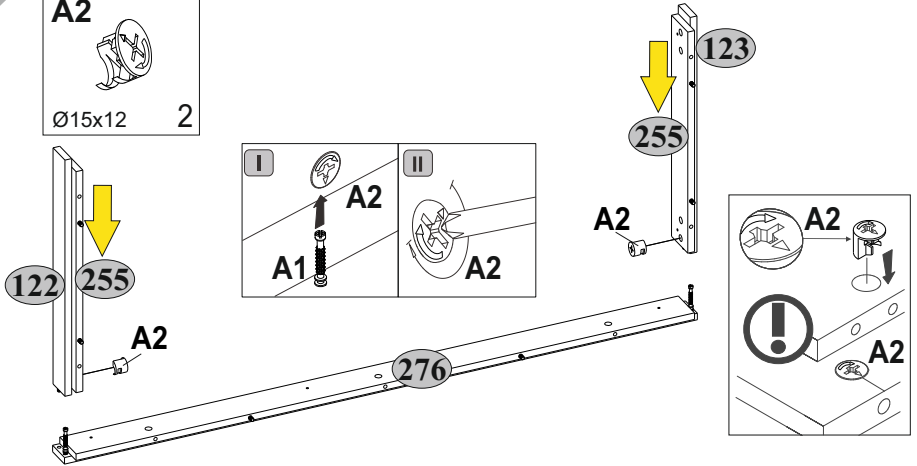
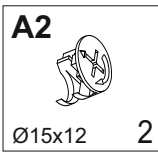
18



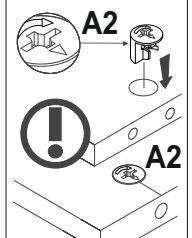
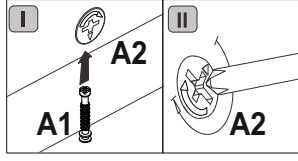
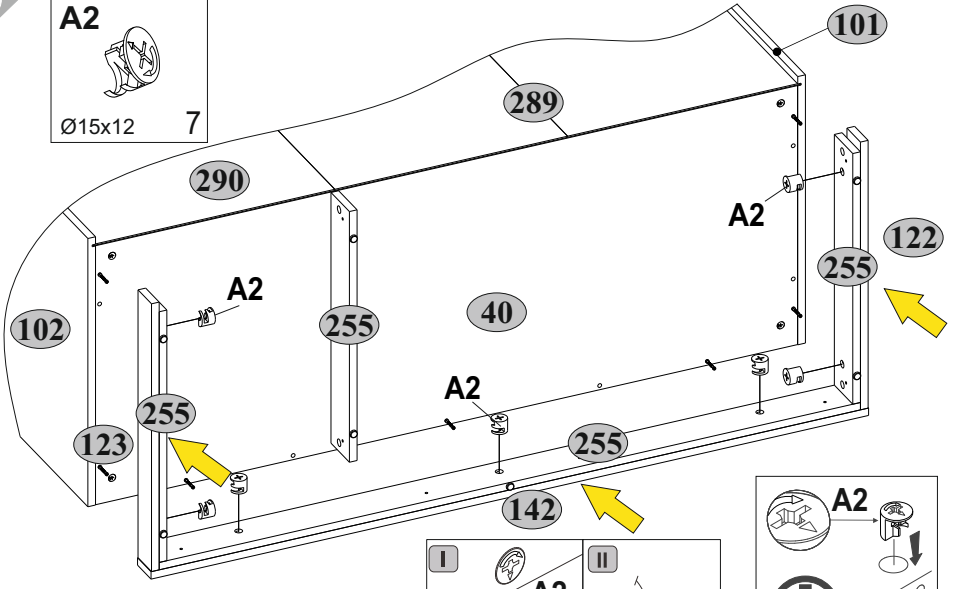
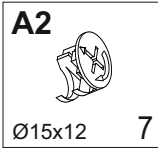
19



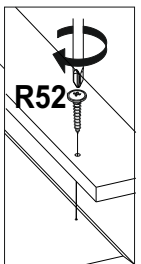
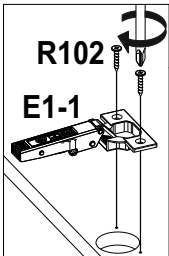
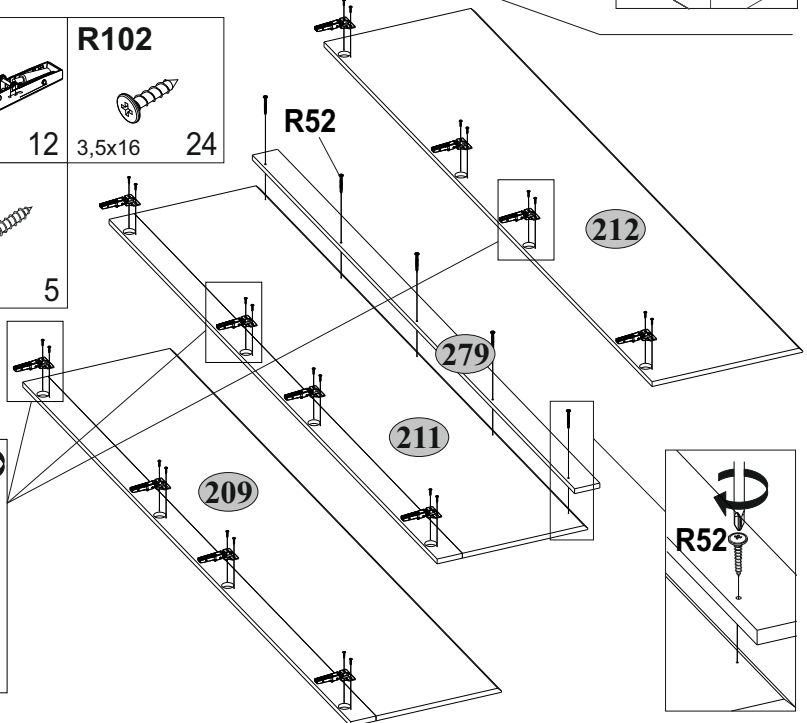
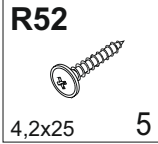
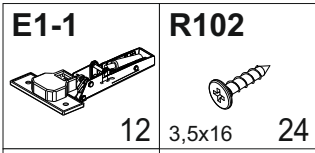
20



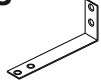


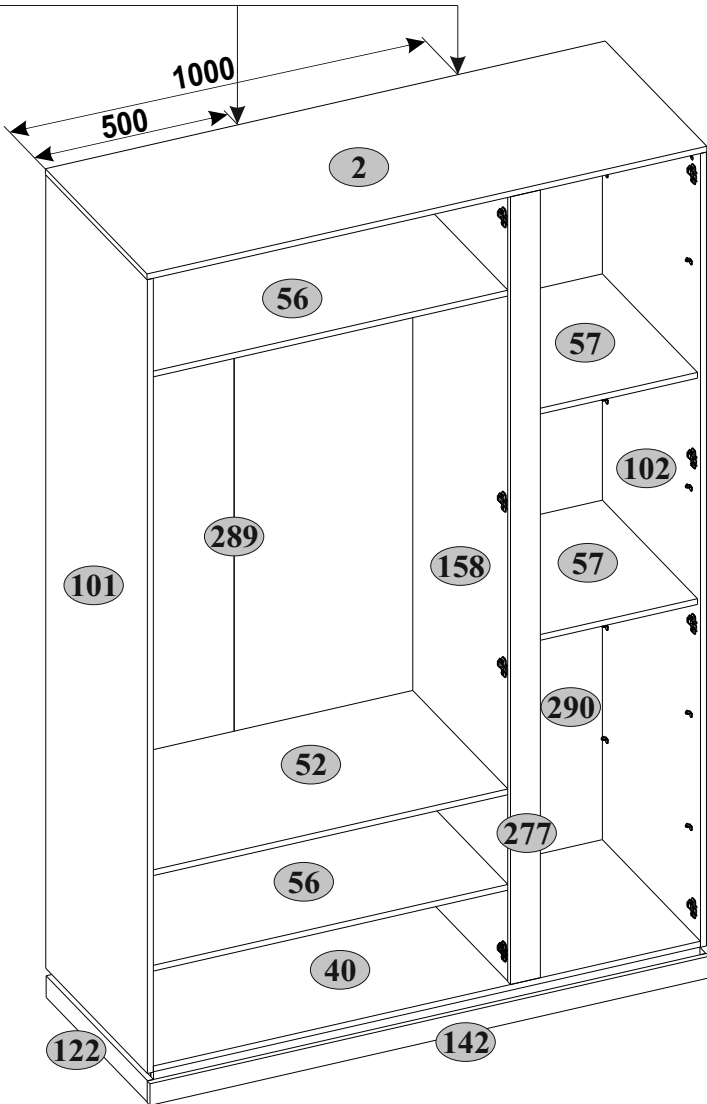
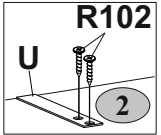
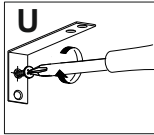
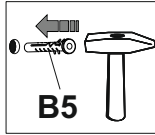
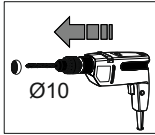
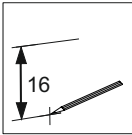
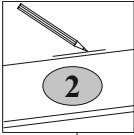
21

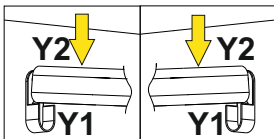
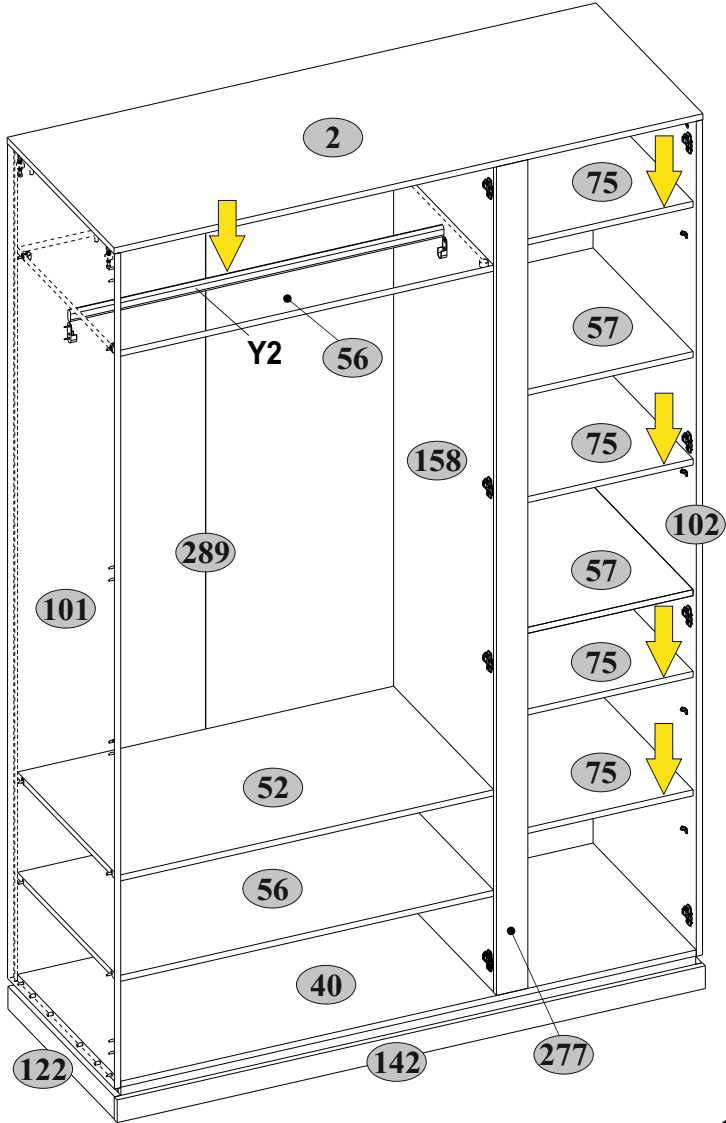





22

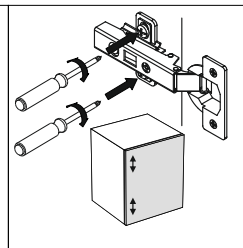
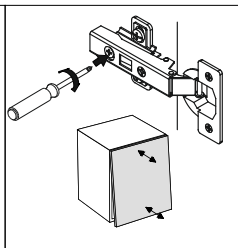
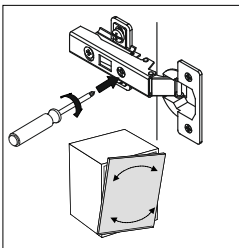

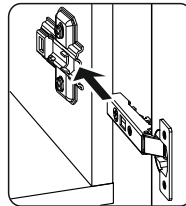
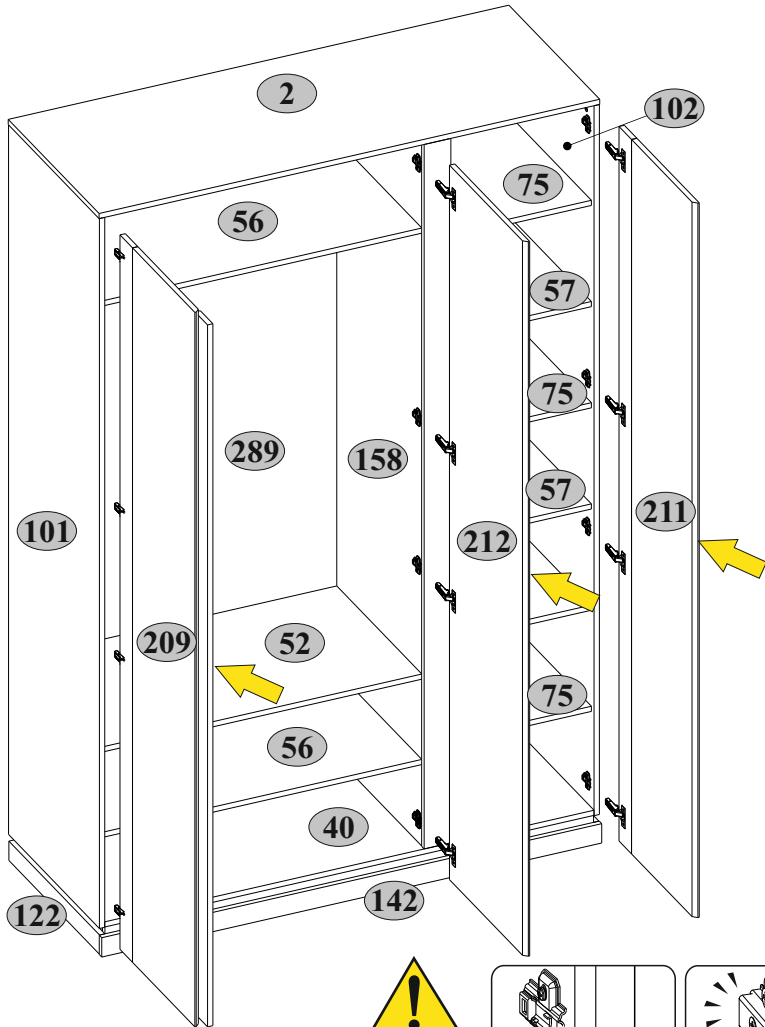


<p><b>B5</b></p>  <p>10x50    2</p>	<p><b>R102</b></p>  <p>3,5x16    4</p>	<p><b>U</b></p>  <p>130x35x15    1</p>
--	---	---





- 52 56 75  max. 5 kg
- 57  max. 10 kg
- Y2 40  max. 15 kg







## Инструкция по уходу за мебелью и правила эксплуатации

1. Мебель рекомендуется эксплуатировать в бытовых помещениях с температурой воздуха не ниже +2°C и относительной влажностью 45-70 %.
2. Мебель должна быть защищена от воздействия прямых солнечных лучей, так как это вредит внешнему виду изделий и может изменить цвет поверхности.
3. Не следует ставить на поверхность мебели горячие предметы.
4. Случайно попавшую на поверхность изделия влагу, жидкость следует снять сухой тканью.
5. Удаление пыли с полированной или лакированной поверхности следует производить сухой тканью (фланель, миткаль).
6. Полированные и лакированные поверхности мебели рекомендуется освежать специально предназначенными для этого средствами.
7. Очищать стекла рекомендуется специальными составами, нанесенными на мягкую ткань.
8. Не допускается применение соды, стиральных порошков, абразивных паст, порошков и прочих, не предназначенных для ухода за изделиями мебели препаратов.

### Гарантии изготовителя

1. Гарантийный срок эксплуатации изделия - 36 месяцев со дня продажи магазином. В период гарантийного срока изготовитель гарантирует ремонт изделий или их замену, если потребителем не нарушены правила эксплуатации.
2. Претензии предъявляются потребителем непосредственно в торгующую организацию, в которой была приобретена мебель, предъявив настоящую "Инструкцию по сборке" и копию товарного чека.
3. Изделие, соответствует требованиям ГОСТ 16371-2014, ТР ТС 025/2012, ЕАЭС № В [REDACTED]
4. Срок службы мебели - 5 лет.
5. Предприятие-изготовитель оставляет за собой право вносить изменения в конструкцию изделия, не ухудшая его конструктивные и эксплуатационные характеристики.
6. Для сборки изделий рекомендуется привлекать квалифицированных специалистов.

### Запах.

От новой мебели может исходить запах материалов, из которых она изготовлена. Запах может сохраняться в течение трёх недель с момента сборки. Для снижения интенсивности запаха рекомендуется:

-для мягкой мебели - пропылесосить изделие и проветрить помещение.

Повторять 3-4 раза в день.

-для корпусной мебели – протирать тканью, смоченной мягким моющим средством, вытирать чистой сухой тканью и проветривать помещение, предварительно открывая все двери и ящики изделия.

Повторять 3-4 раза в день.

**Важно!** Сохраните, пожалуйста, инструкцию в случае повторной сборки мебели или рекламации. В случае составления рекламации пользуйтесь, пожалуйста, обозначением из инструкции сборки.