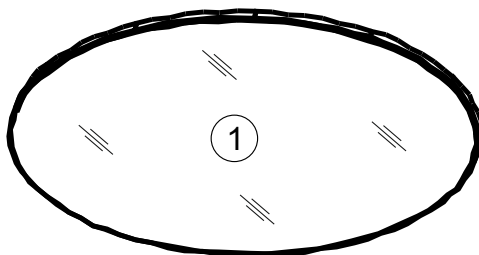
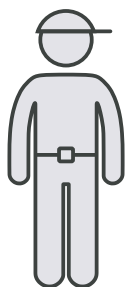


Внимание! Крепление данного изделия к стене - обязательное условие его эксплуатации
Зеркало можно повесить горизонтально или вертикально.



30 min

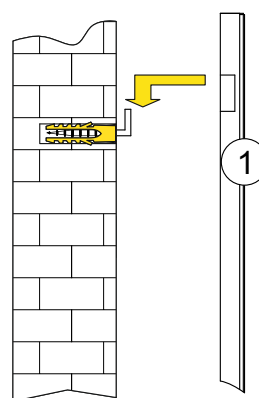
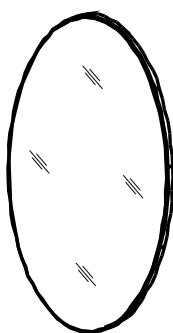
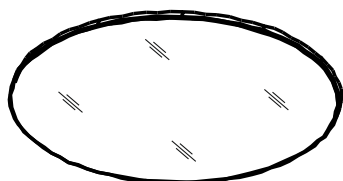
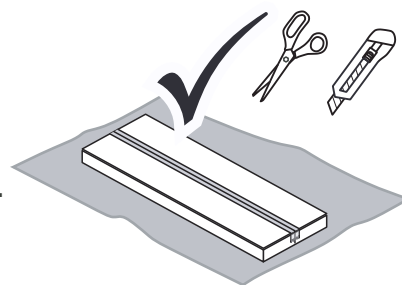


№ уп	№ п/п	Наименование	Д	Ш	Т	К-во
1	1	Зеркало	1010	610	19	1

При отсутствии в упаковке детали или фурнитуры отметьте данную позицию на листе галочкой и отправьте лист предприятию-изготовителю.



Распакуйте зеркало бережно, в горизонтальном положении.
Навесы установлены в панели зеркала.



Крепёжные элементы подобрать в соответствии с материалом стены

Уважаемый покупатель! Проверьте наличие деталей и фурнитуры, согласно комплектационной ведомости
Сборку следует производить, придерживаясь порядка и последовательности данной инструкции. Для исключения царапин защитную пленку снять после сборки изделия. Во избежание перекосов и других дефектов проводите сборку на ровном полу, покрытом тканью или мягкой бумагой.

Мебель рекомендуется эксплуатировать в помещении с температурой не ниже +10°С и относительной влажностью 45-70%.

Внимание! Не допускается применение соды, стиральных порошков, абразивных паст, порошков и прочих препаратов не предназначенных для ухода за мебелью.

Предприятие-изготовитель гарантирует покупателю сохранение всех качественных показателей мебели, обусловленных ГОСТ 16371-94 в течение 24 месяцев, со дня продажи магазином при **соблюдении условий транспортирования, правил сборки, эксплуатации и ухода.**

Предприятие-изготовитель постоянно совершенствуя процесс изготовления мебели, оставляет за собой право на изменения конструкции и фурнитуры, не влияющие на качество и функциональность изделия.