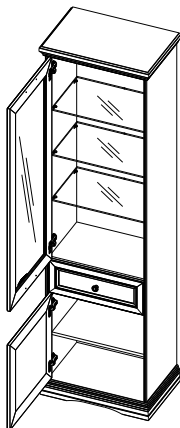


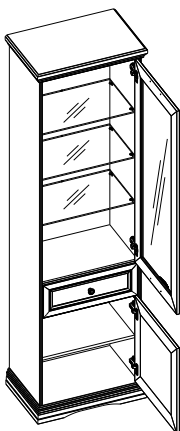


инструкция по сборке
Набор мебели для общей комнаты
«ЛУАРА»

7948 дс серый
Шкаф с витриной одностворчатый



7948 дс серый
Шкаф с витриной одностворчатый



габаритные размеры:


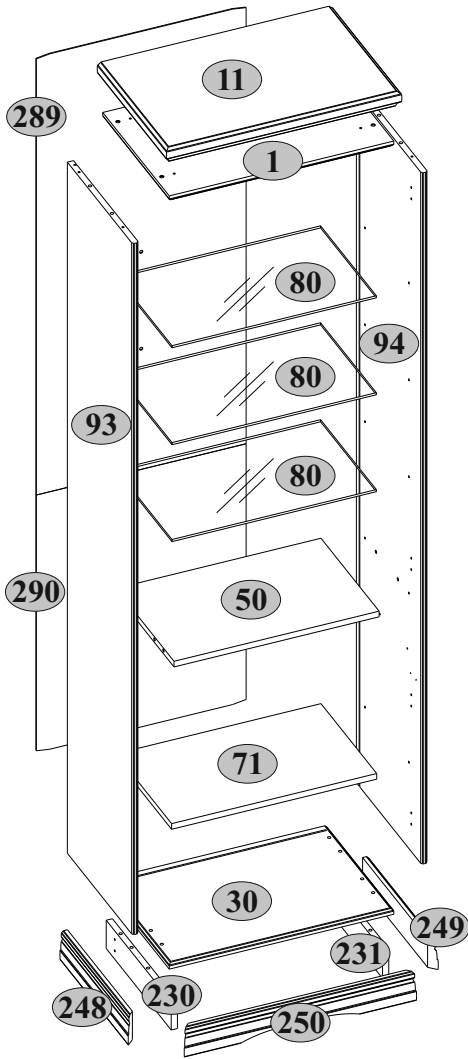
высота — 2114 мм
ширина — 606 мм
глубина — 403 мм

Дата выпуска

единая справочная служба:
8 800 100-50-22
(звонок по России бесплатный)

LAZURIT МЕБЕЛЬ

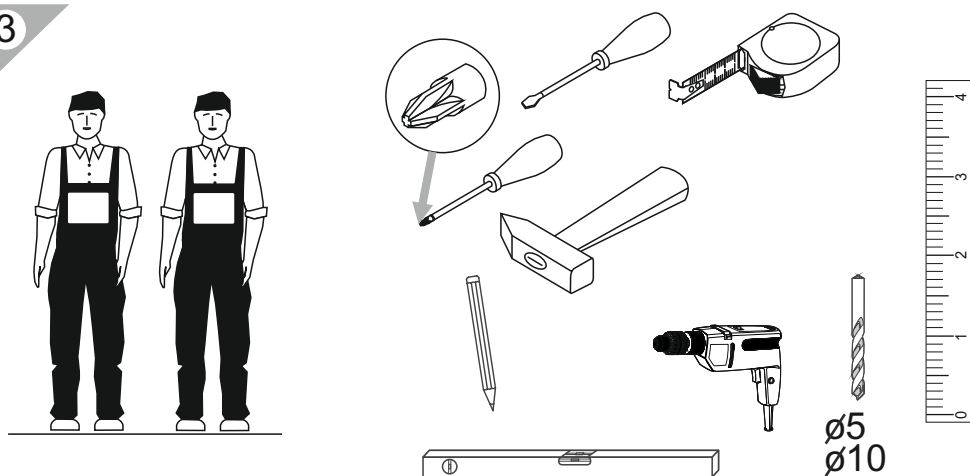
1



2






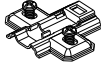

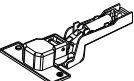









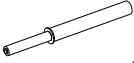




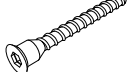









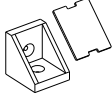
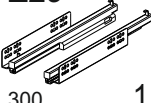
№ п/п	Наименование	Длина мм	Ширина мм	Толщина мм	Кол-во шт.	№ пачки
1	Щит верхний	578	388	16	1	1/3
11	Крышка	606	403	44	1	1/3
30	Щит нижний	578	388	16	1	1/3
50	Полка соединительная	528	342	16	1	1/3
71	Полка переставная	528	325	16	1	2/3
80	Полка переставная стеклянная	526	325	6	3	1/3
93	Стенка боковая левая	1954	380	16	1	3/3
94	Стенка боковая правая	1954	380	16	1	3/3
150	Панель передняя ящика	524	200	19	1	2/3
170	Стенка боковая ящика левая	325	150	16	1	1/3
171	Стенка боковая ящика правая	325	150	16	1	1/3
180	Стенка задняя ящика	488	137	16	1	1/3
196	Дверь	524	514	19	1	2/3
215	Дверь- витрина	1228	524	19	1	2/3
230	Царга левая	379	80	16	1	1/3
231	Царга правая	379	80	16	1	1/3
248	Планка декоративная левая	398	80	19	1	1/3
249	Планка декоративная правая	398	80	19	1	1/3
250	Планка декоративная	598	80	19	1	1/3
289	Стенка задняя верхняя	1238	540	2,5	1	2/3
290	Стенка задняя	728	540	2,5	1	2/3
322	Дно ящика	502	330	2,5	1	2/3
	Комплект фурнитуры				1	1/3

3

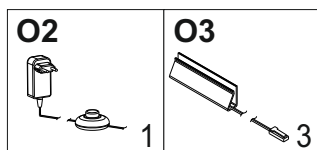


7948 дс серый

Шкаф с витриной одностворчатый

A1  7x34 14	A2  Ø15x12 14	B5  10x50 1	C1  8x35 26	D1  2
D1-1  2	E6  2	E6-1  2	H55  1	H56  1
I  S4 1	M1  M4x12 1	M4  M4x22 2	N1  4	P4  12
P5  4	Q4  1	Q10  1	Q11  1	R3  3x20 7
R9  4x25 8	R23  6,3x13 8	R24  7x50 12	R27  5,0x13 4	R102  3,5x16 14
R105  3,5x30 4	S1  18	S3  2	S5  Ø18 4	S8  Ø14 7
S11  Ø8 10	U  130x35x15 1	U10  1	Z29  300 1	

Элемент для докупки (O2, O3)*




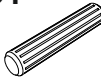



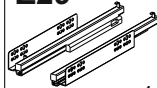
25

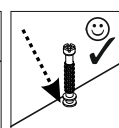
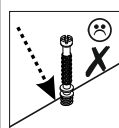
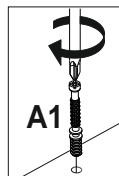
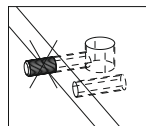
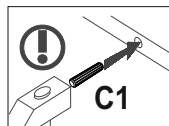
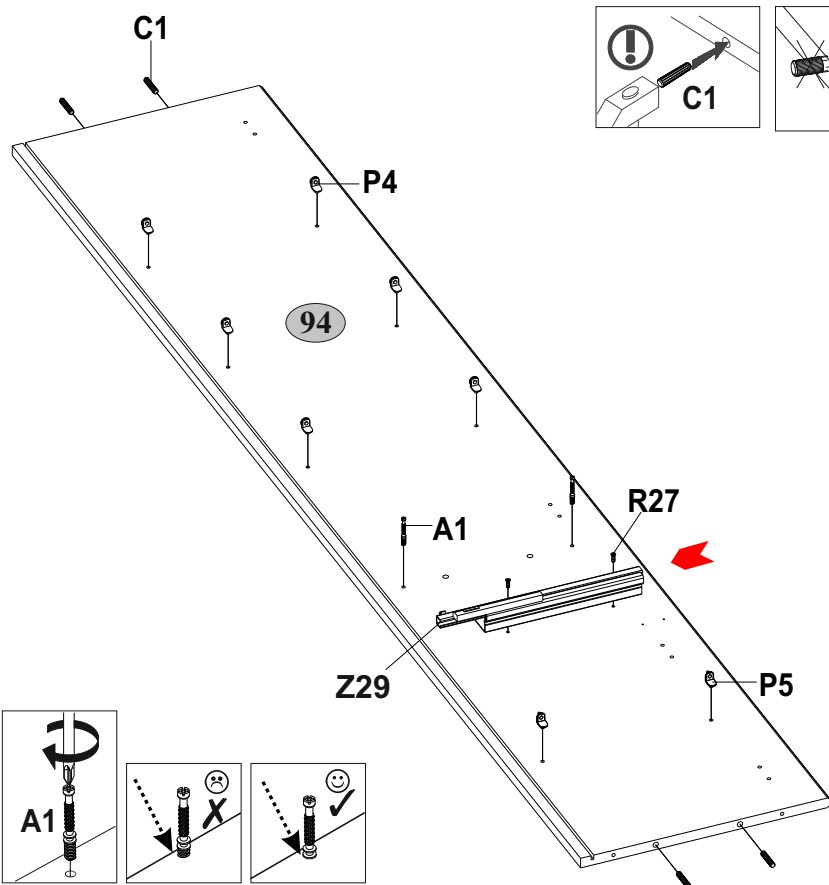
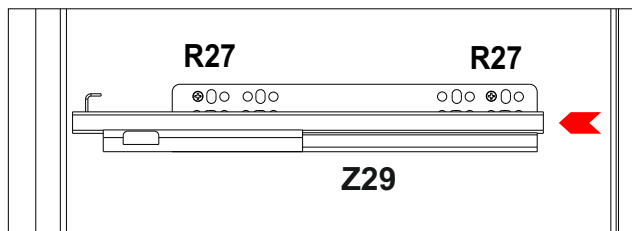
26

27


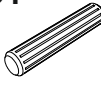



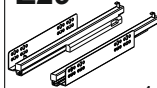
*установка подсветки при сборке корпуса



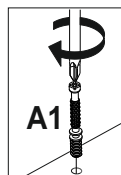
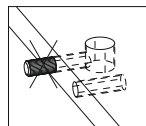
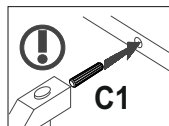
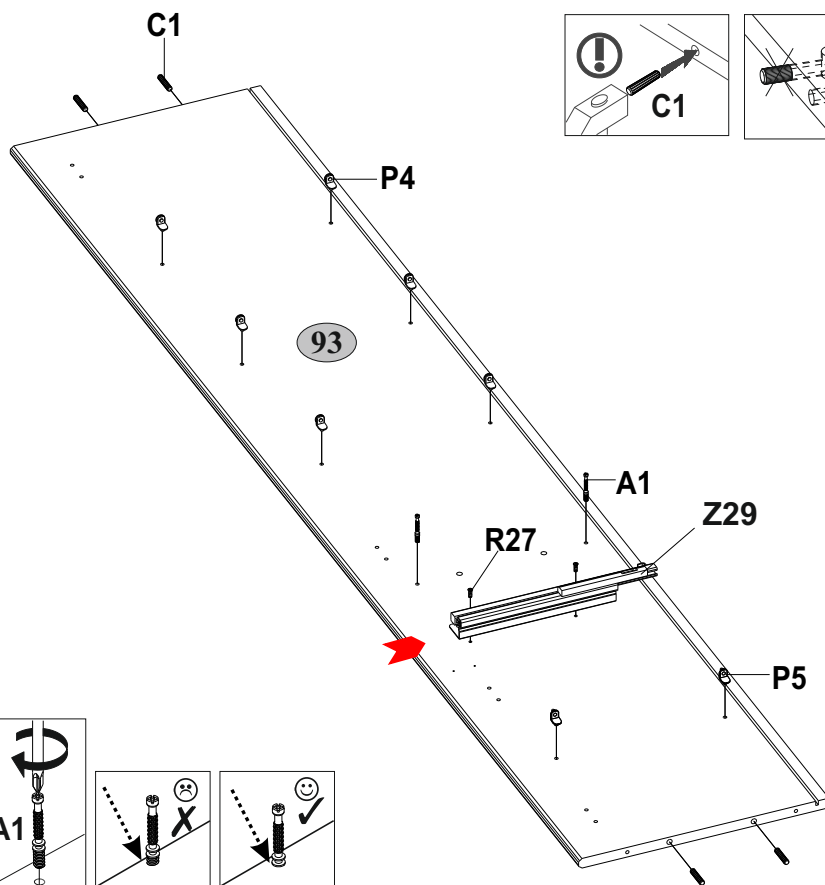
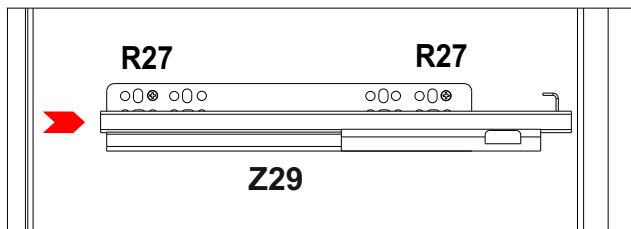
5

A1  7x34 2	C1  8x35 4	P4  6	P5  2	R27  5,0x13 2	Z29  300 1
---	---	---	---	--	--

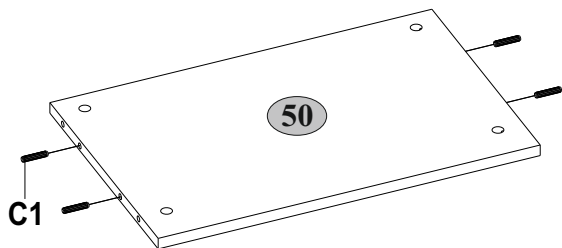
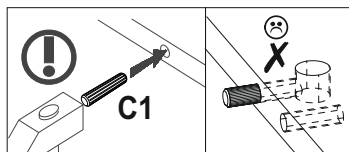
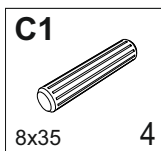


6

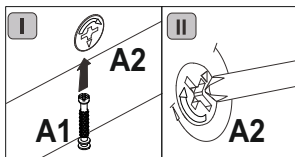
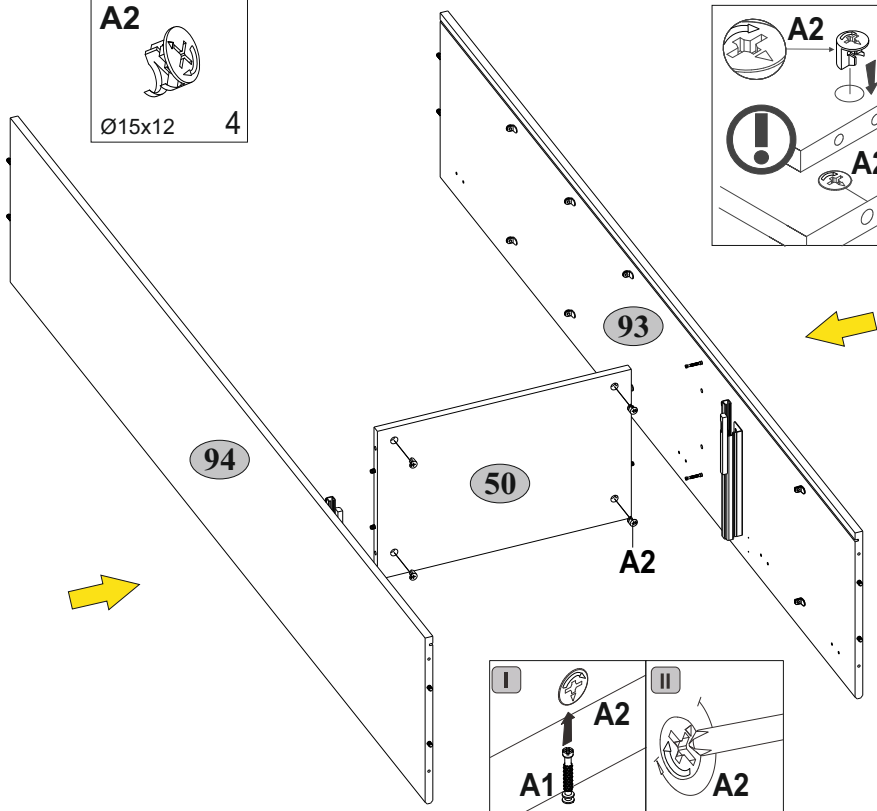
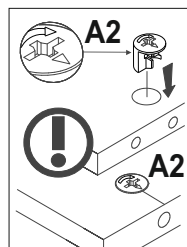
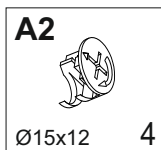
A1  7x34 2	C1  8x35 4	P4  6	P5  2	R27  5,0x13 2	Z29  300 1
---	---	---	---	--	--



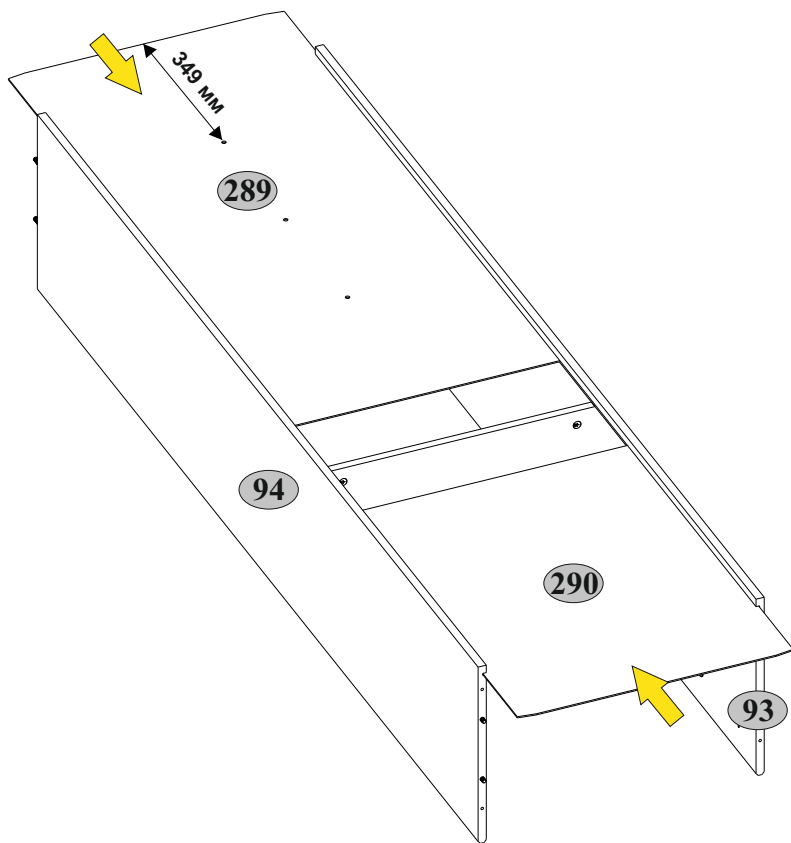
7



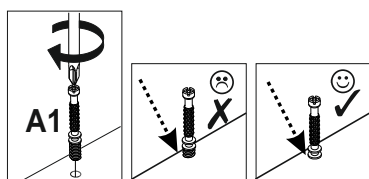
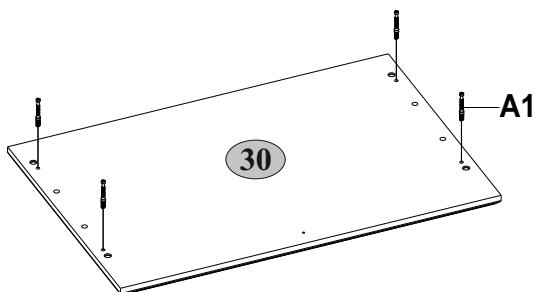
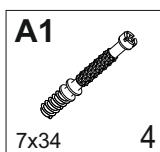
8



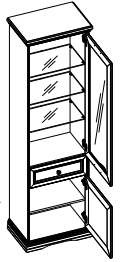
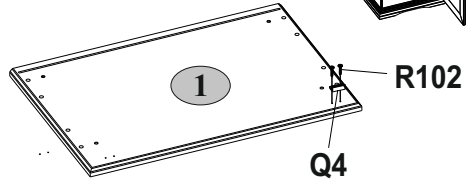
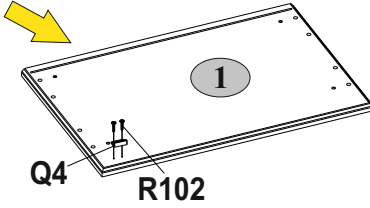
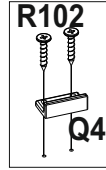
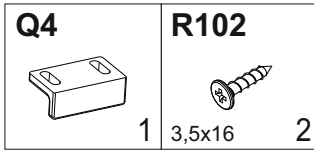
9



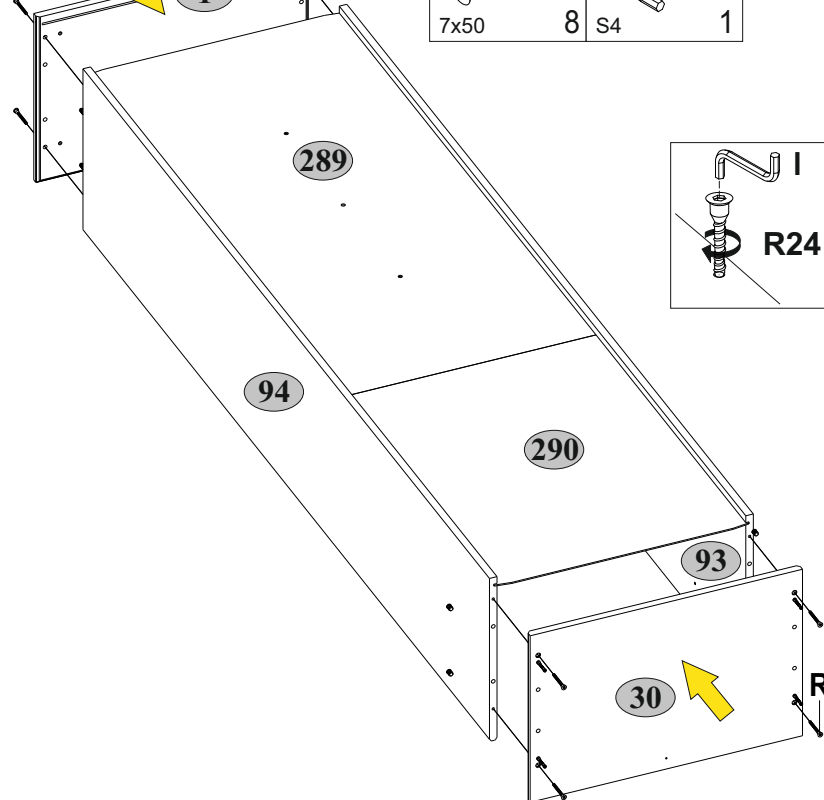
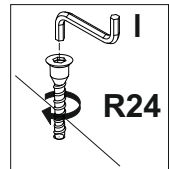
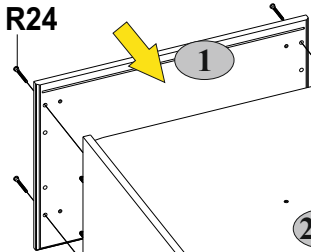
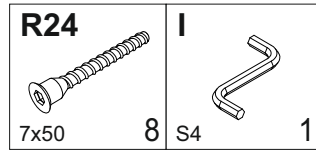
10







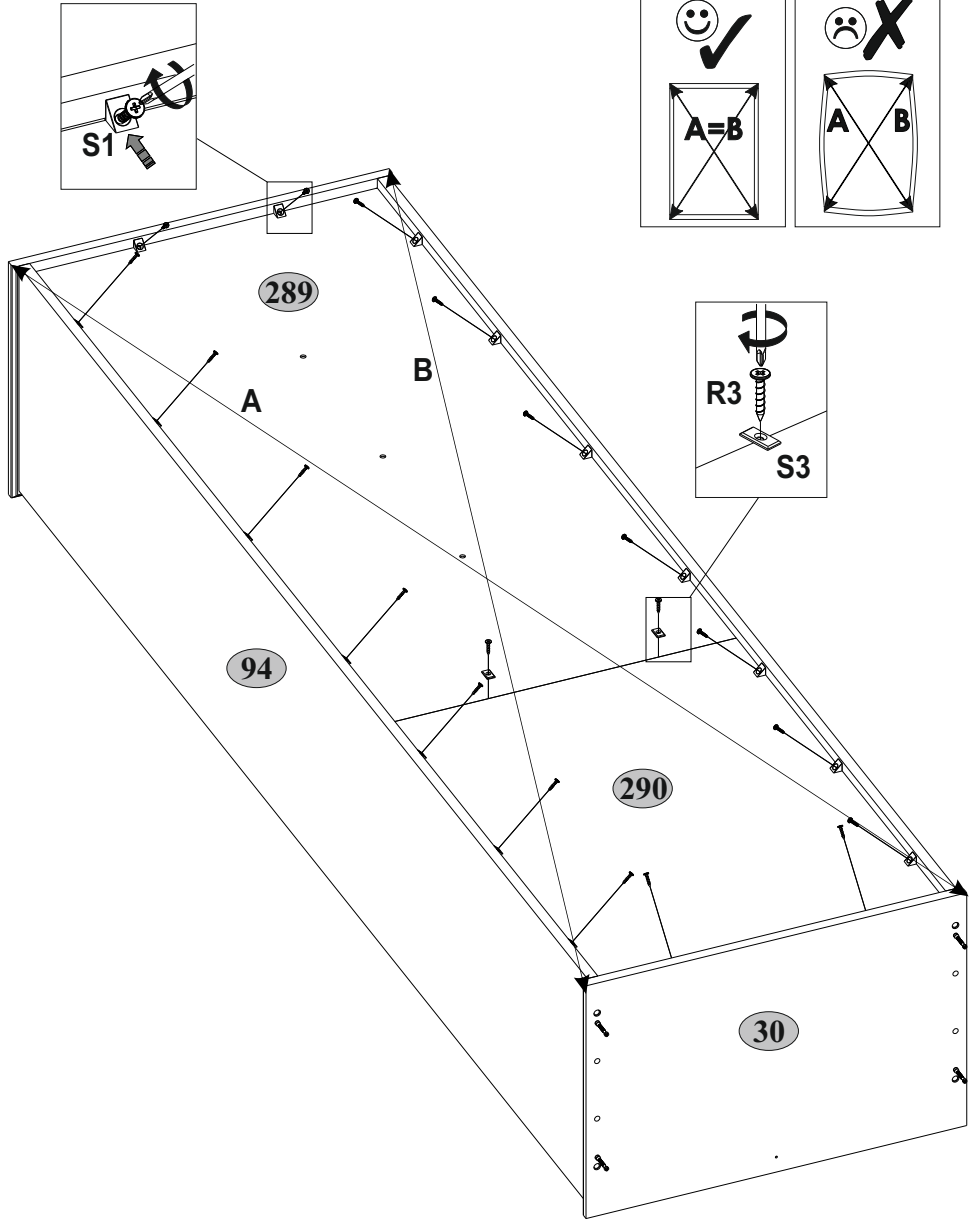
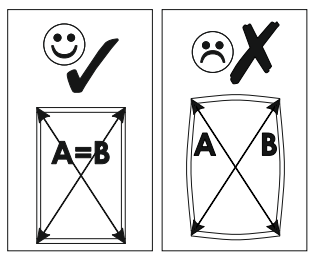
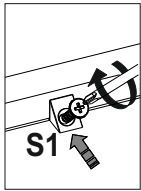
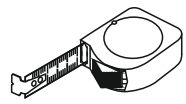
11



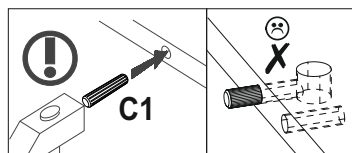
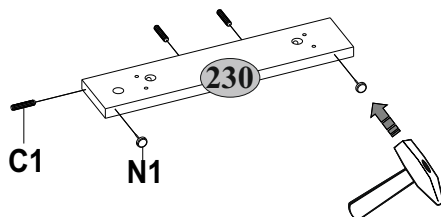
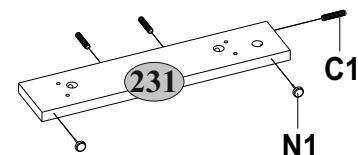
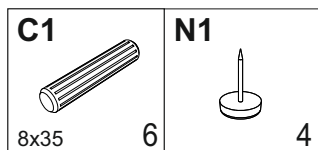
12



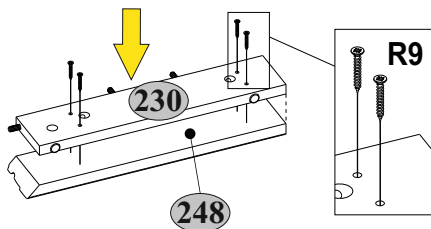
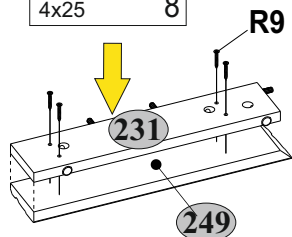
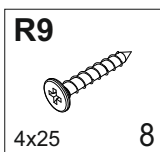
R3  3x20	S1  2	S3  18	S3  2
--	---	--	---



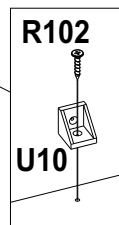
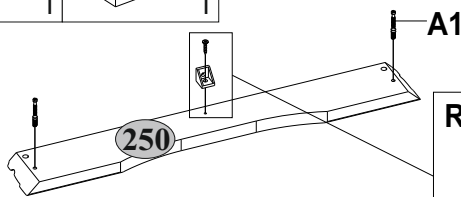


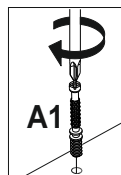
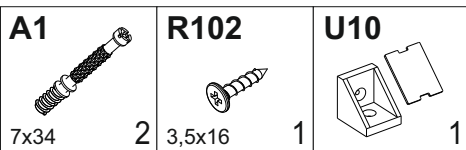
14



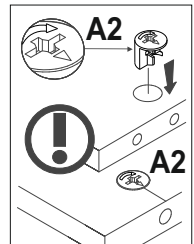
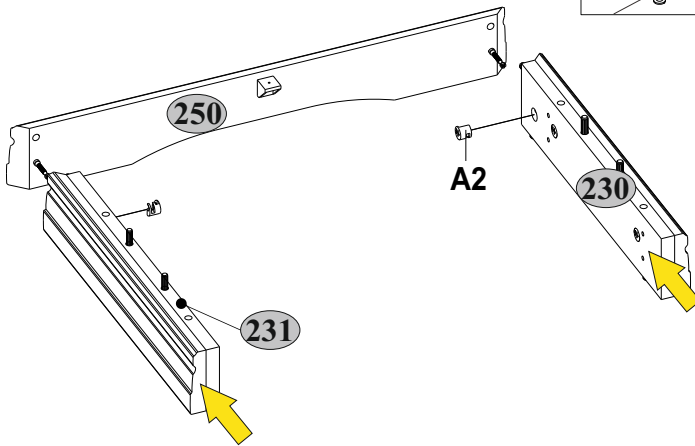
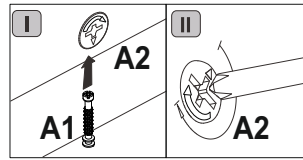
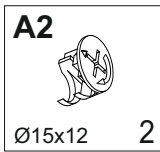
15



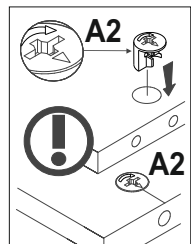
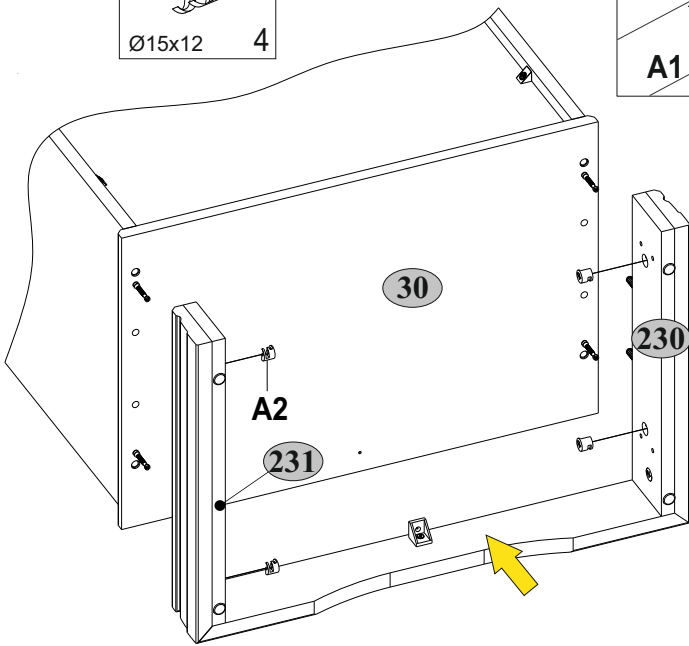
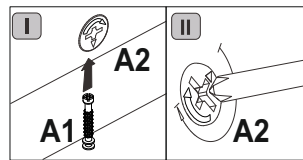
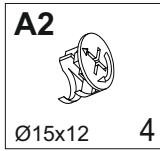
16



17



18



19

R102



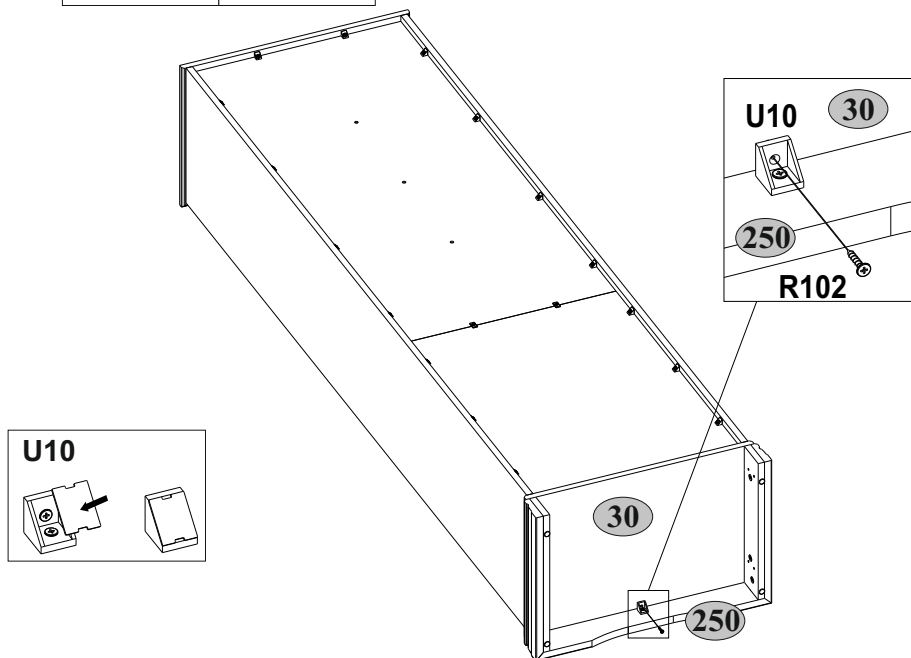
3,5x16

U10

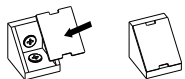


1

1



U10



20

R105



3,5x30

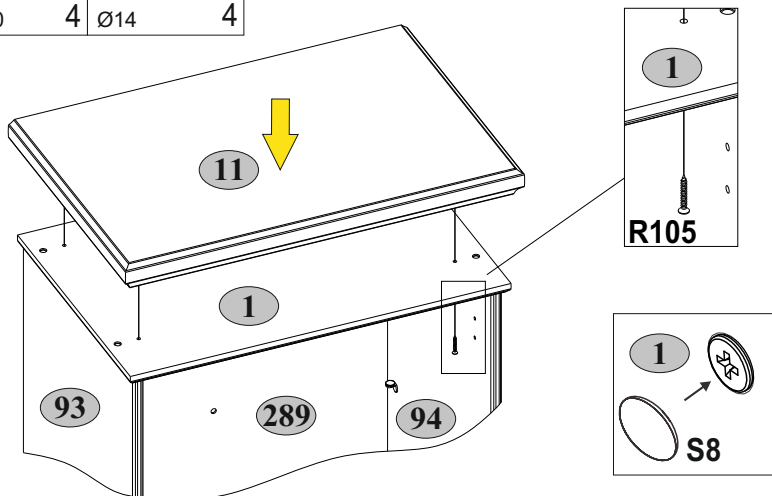
S8



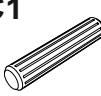



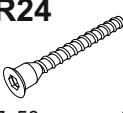



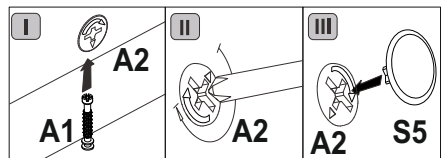

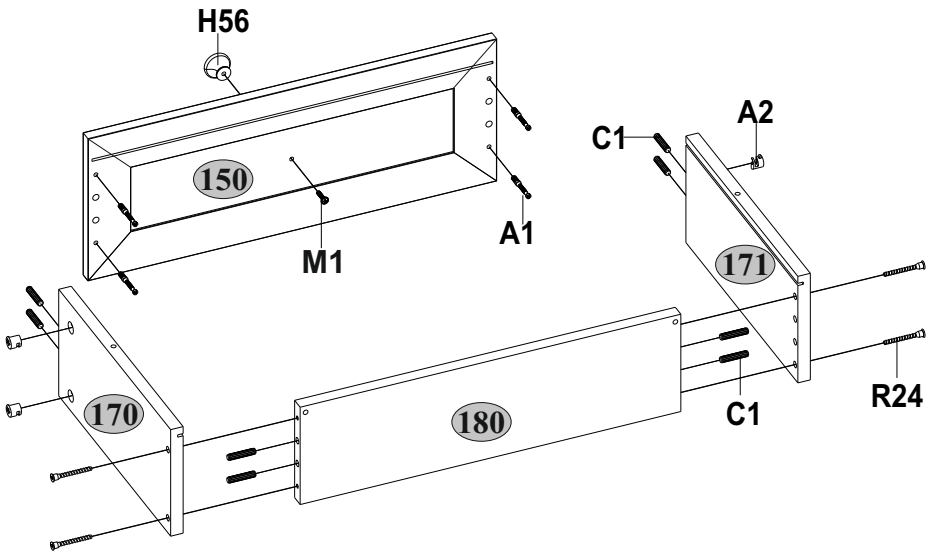
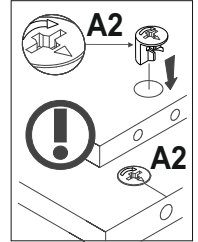
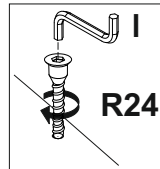
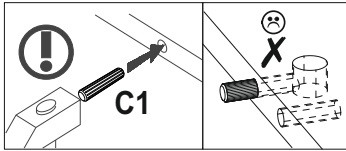
4

Ø14

4

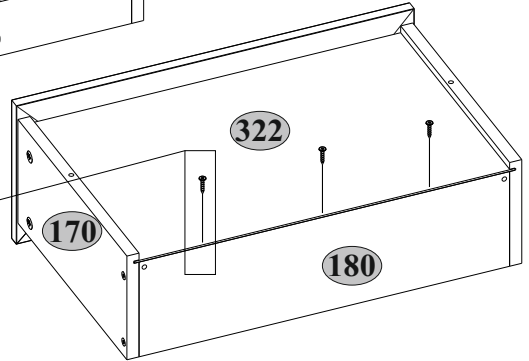
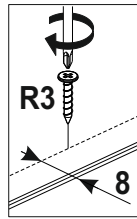
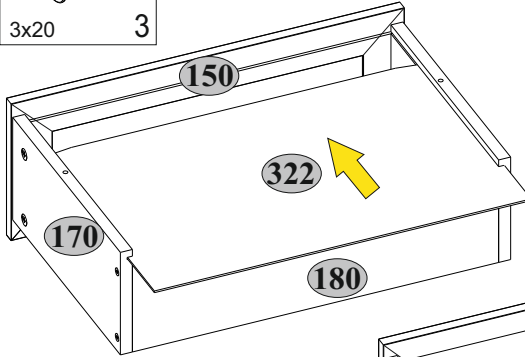
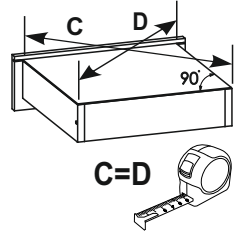


A1  7x34 4	A2  Ø15x12 4	C1  8x35 8	H56  1	I  S4 1
M1  M4x12 1	R24  7x50 4	S5  Ø18 4		



22

R3



23

E6

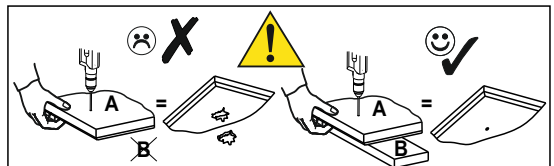
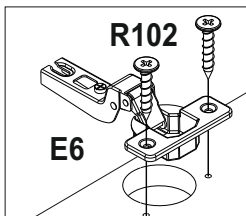
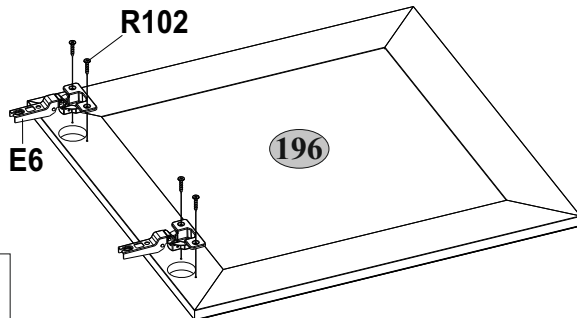


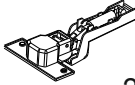




2


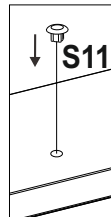
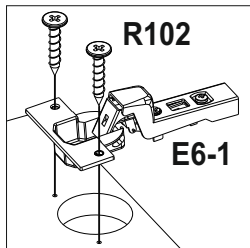
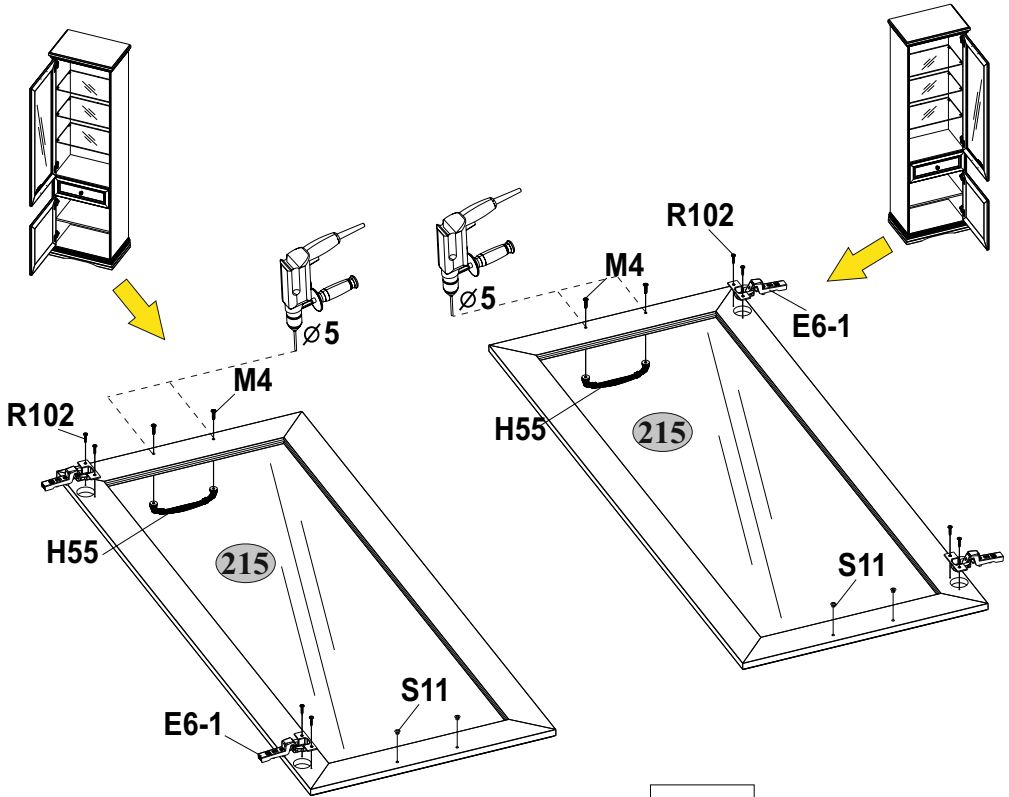
R102



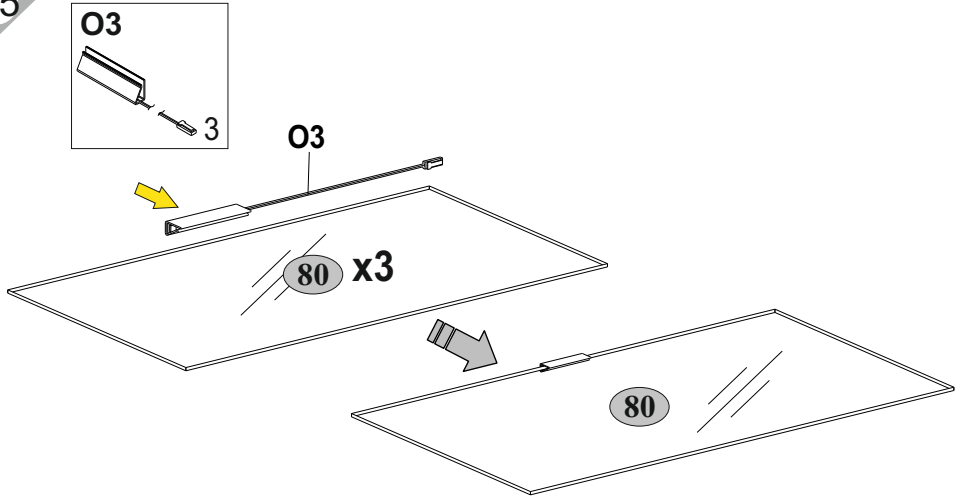
4



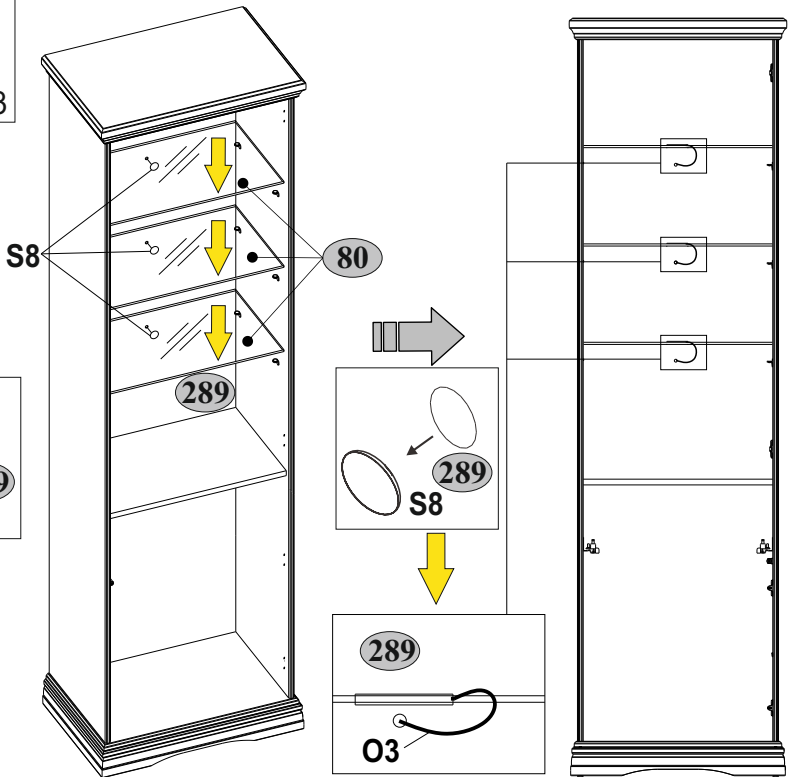
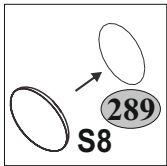
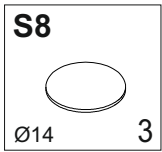
<p>E6-1</p>  <p>2</p>	<p>H55</p>  <p>1</p>	<p>M4</p>  <p>M4x22</p>	<p>S11</p>  <p>2</p> <p>Ø8</p>	<p>R102</p>  <p>2</p> <p>3,5x16</p>
---	--	---	--	---

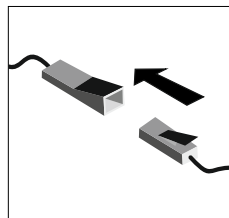
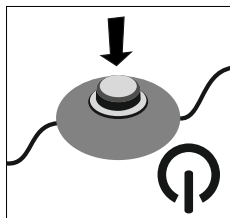
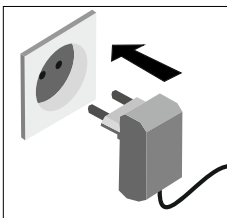
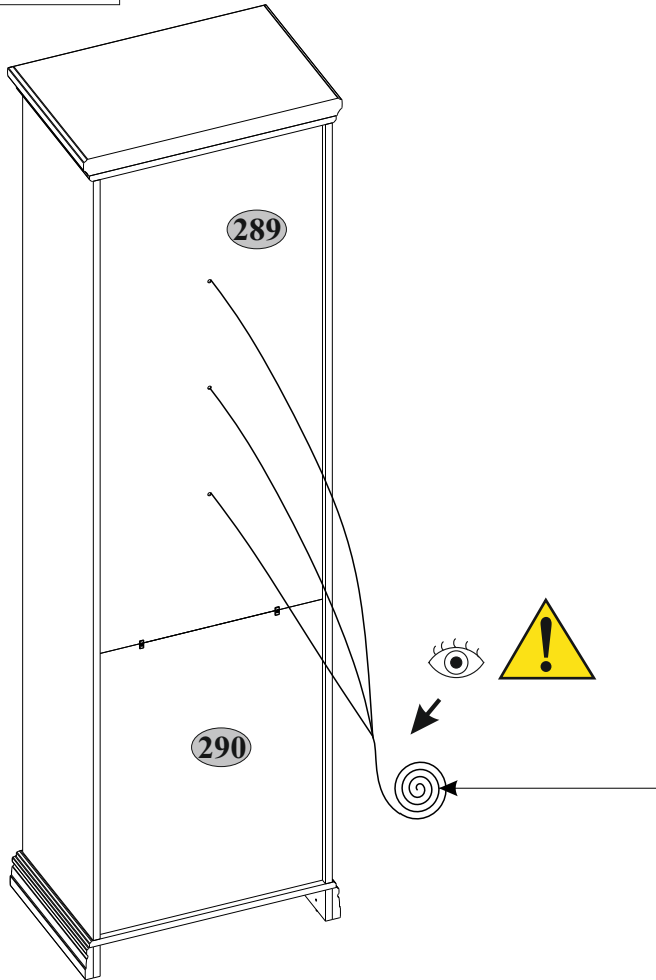






25

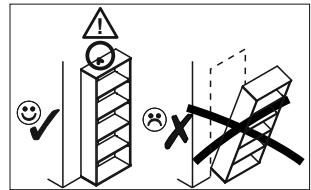
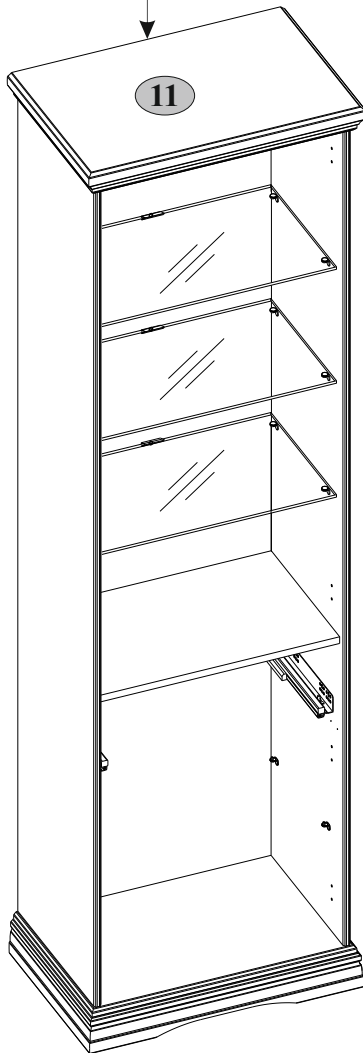
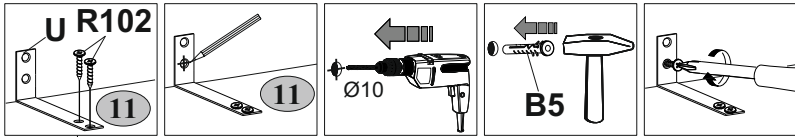


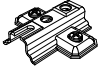
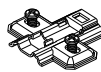
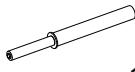
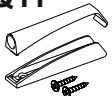


26

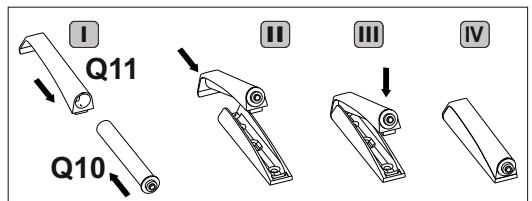
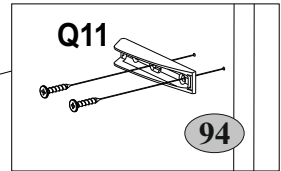
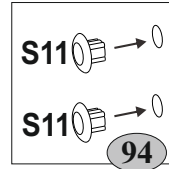
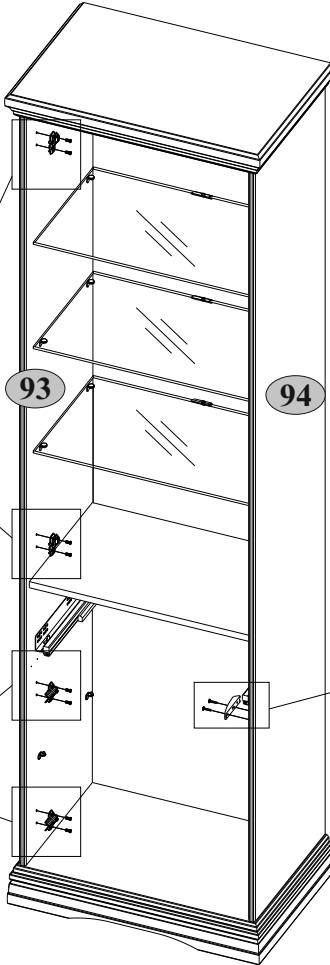
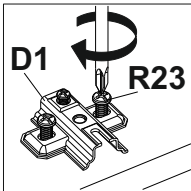
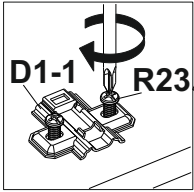



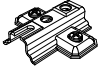
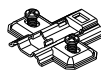
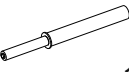





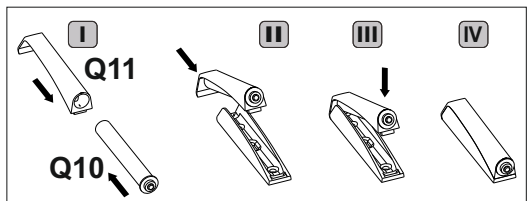
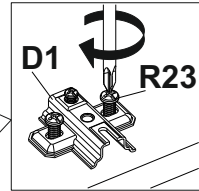
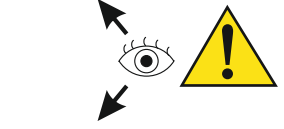
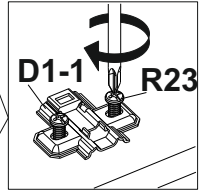
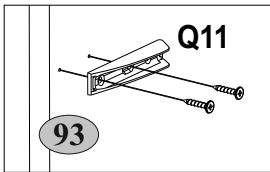
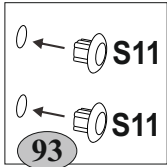
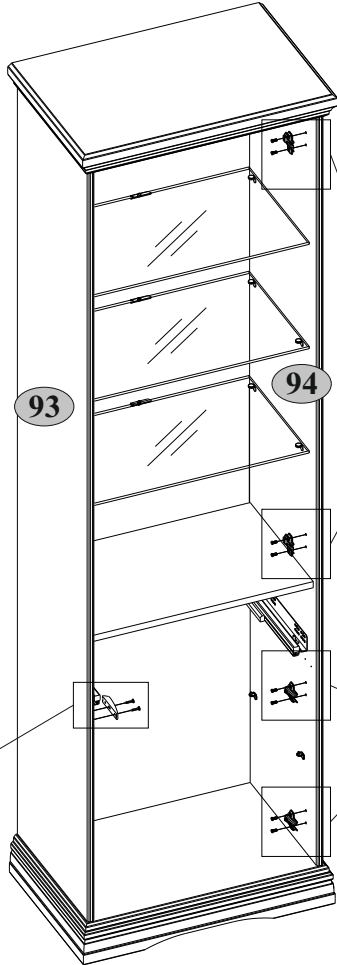

<p>B5</p>  <p>10x50 1</p>	<p>R102</p>  <p>3,5x16 2</p>	<p>U</p>  <p>130x35x15 1</p>
--	---	---



<p>D1</p>  <p>2</p>	<p>D1-1</p>  <p>2</p>	<p>Q10</p>  <p>1</p>	<p>Q11</p>  <p>1</p>	<p>R23</p>  <p>6,3x13 8</p>
				<p>S11</p>  <p>Ø8 8</p>



<p>D1</p>  <p>2</p>	<p>D1-1</p>  <p>2</p>	<p>Q10</p>  <p>1</p>	<p>Q11</p>  <p>1</p>	<p>R23</p>  <p>6,3x13 8</p>
				<p>S11</p>  <p>Ø8 8</p>

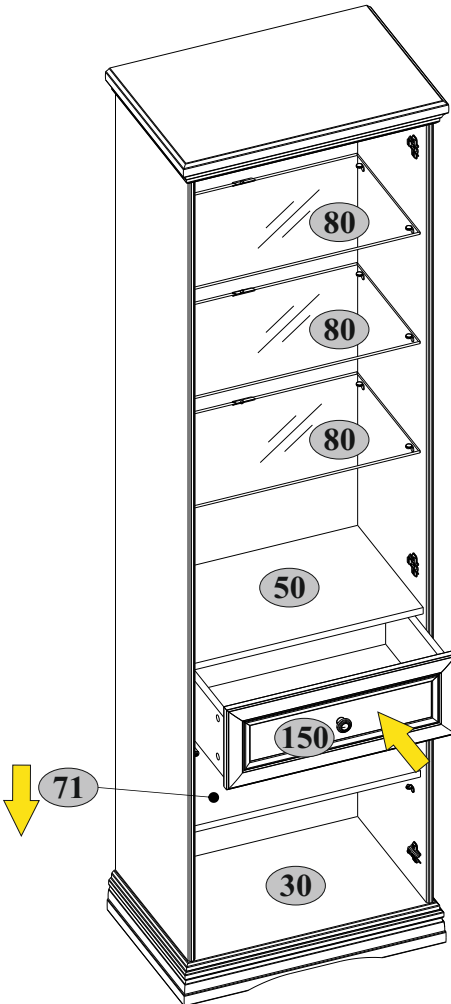
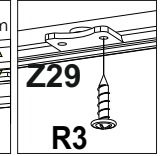
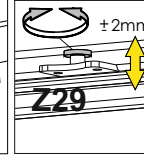
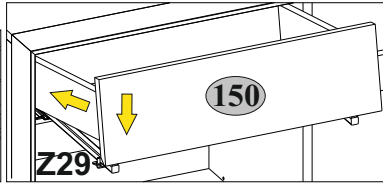
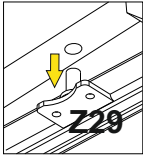
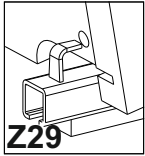


R3



3x20

2

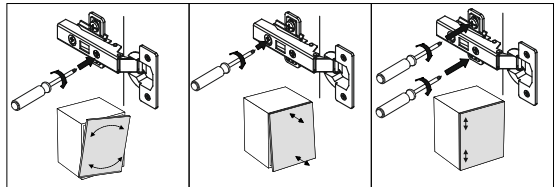
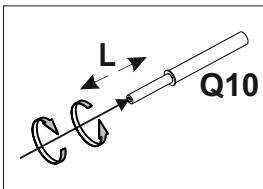


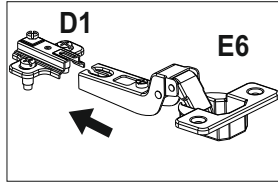
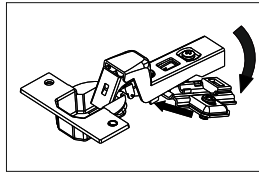


- 50
71
80
 max. 5 kg

- 150
 max. 10 kg

- 30
 max. 15 kg

E6-1+D1-1





Инструкция по уходу за мебелью и правила эксплуатации

1. Мебель рекомендуется эксплуатировать в бытовых помещениях с температурой воздуха не ниже +2°C и относительной влажностью 45-70 %.
2. Мебель должна быть защищена от воздействия прямых солнечных лучей, так как это вредит внешнему виду изделий и может изменить цвет поверхности.
3. Не следует ставить на поверхность мебели горячие предметы.
4. Случайно попавшую на поверхность изделия влагу, жидкость следует снять сухой тканью.
5. Удаление пыли с полированной или лакированной поверхности следует производить сухой тканью (фланель, миткаль).
6. Полированные и лакированные поверхности мебели рекомендуется освежать специально предназначенными для этого средствами.
7. Очищать стекла рекомендуется специальными составами, нанесенными на мягкую ткань.
8. Не допускается применение соды, стиральных порошков, абразивных паст, порошков и прочих, не предназначенных для ухода за изделиями мебели препаратов.

Гарантии изготовителя

1. Гарантийный срок эксплуатации изделия - 36 месяцев со дня продажи магазином. В период гарантийного срока изготовитель гарантирует ремонт изделий или их замену, если потребителем не нарушены правила эксплуатации.
2. Претензии предъявляются потребителем непосредственно в торгующую организацию, в которой была приобретена мебель, предъявив настоящую "Инструкцию по сборке" и копию товарного чека.
3. Изделие, соответствует требованиям ГОСТ 16371-2014, ТР ТС 025/2012, ЕАЭС №BY/112 11.01. ТР025 018 05832 от 13.10.2020 по 12.10.2025.
4. Срок службы мебели - 5 лет.
5. Предприятие-изготовитель оставляет за собой право вносить изменения в конструкцию изделия, не ухудшая его конструктивные и эксплуатационные характеристики.
6. Для сборки изделий рекомендуется привлекать квалифицированных специалистов.

Запах.

От новой мебели может исходить запах материалов, из которых она изготовлена. Запах может сохраняться в течение трёх недель с момента сборки. Для снижения интенсивности запаха рекомендуется:

-для мягкой мебели - пропылесосить изделие и проветрить помещение.

Повторять 3-4 раза в день.

-для корпусной мебели – протирать тканью, смоченной мягким моющим средством, вытирать чистой сухой тканью и проветривать помещение, предварительно открывая все двери и ящики изделия.

Повторять 3-4 раза в день.

Важно! Сохраните, пожалуйста, инструкцию в случае повторной сборки мебели или рекламации. В случае составления рекламации пользуйтесь, пожалуйста, обозначением из инструкции сборки.