

5. Правила безопасной эксплуатации.

Что нельзя делать с данным изделием:

- 5.1. Запрещено прыгать на мебели . Садитесь медленно.
- 5.2. Запрещено садиться на спинку и подлокотники (рис.1).
- 5.3. При перемещении не толкайте и не тяните мебель, перемещение осуществлять только приподняв над поверхностью пола взявшись за основание каркаса снизу (рис.2).



Рис.1




Рис.2

Подушка декоративная:

- 5.4. Перед использованием подушки взбейте ее, придайте правильную форму руками, потянув за углы и расправив складки.
- 5.5. Для предотвращения деформации, подушку не следует скручивать или складывать. Изделие требует своевременной (в зависимости от загрязнения) стирки, дезинфекции и сушки.
- 5.6. Во время эксплуатации возможна незначительная деформация (до 10%) в местах повышенной нагрузки, не является дефектом. Храните подушку вдали от батарей отопления и различных обогревателей, при температуре не выше 40 градусов °С, берегите от попадания прямых солнечных лучей.

Что нельзя делать с данным изделием:

- 5.7. Пользуйтесь подушкой только по назначению и не подвергайте ее чрезмерным нагрузкам. Не давайте подушку детям в качестве игрушки. Не помещайте наполнение подушки в стиральную машину и не мочите её. Чистку чехла изделия (**предварительно вынув наполнение!**) нужно осуществлять с использованием специальных щадящих чистящих средств, не содержащих хлора и органические растворители.

6. Примечание.

- 6.1. **Внимание!** Материал, из которого изготовлена мебель, может обладать характерным запахом, сохраняющимся после вскрытия упаковки и сборки. Пылесосьте поверхность мебели и проветривайте помещение, чтобы запах исчез.

7. Контактная информация производителя.

Изготовлено по заказу ООО ТД «Лазурит»:

ИП Госович И.И., свидетельство серия 44 № 000620505, выдано Межрайонной инспекцией Министерства Российской Федерации по налогам и сборам № 7 по Костромской области 25.04.2006 г. Фактический адрес: 156025, Российская Федерация, г.Кострома, ул.Коммунаров, 40 Тел. : +7(4942)35-42-71, Режим работы: пн.-пт. с 8:00 до 17:00, обед с 13:00 до 14:00


Инструкция по сборке и эксплуатации

« ДУБЛИН »

Кресло

ТР ТС 025/2012

Мебель для сидения



Каркас: фанера, ДСП, ДВП

Наполнение: ППУ марок ST, S, EL, Комфореель

Отделочные материалы: см. паспорт изделия.

1. Комплектовочная ведомость изделия.

Транспортировочное место	Состав пакета	
	Наименование	Количество, шт
Пакет №1	Кресло	1
Коробка с фурнитурой	Опора 200x76	4
	Гайка М8	4
	Шайба 8ув.	4
	Паспорт изделия	1
	Образец облицовочного материала	1
	Инструкция по сборке	1
Перчатки	1	

2. Порядок распаковки.

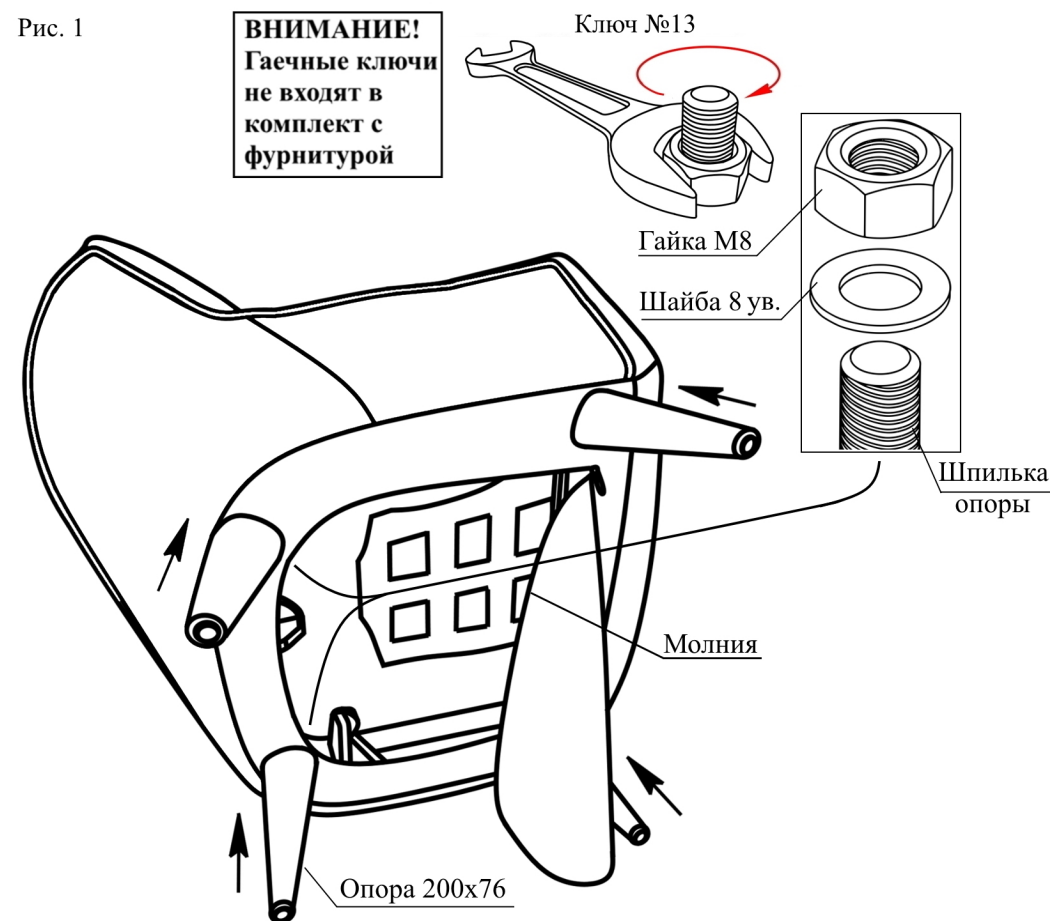
ВНИМАНИЕ!

- 1) **Проверьте вид и целостность деталей в упаковке!**
Претензии по их повреждению принимаются только у изделий без следов сборки.
- 2) **Сохраните упаковку до окончания сборки!**
При выявлении в процессе сборки брака и некомплектности изделия необходимо сохранить упаковку до момента выезда к Вам представителя торговой компании. При выявлении дефектов мебели, по возможности сделать видео и фото съемку данных дефектов.
- 3) Проверьте количество деталей и фурнитуры по ведомости. Предприятие-изготовитель оставляет за собой право вносить конструктивные изменения в изделие, заменять фурнитуру и метизы на аналогичные, не ухудшающие внешний вид и не влияющие на функциональные свойства изделия.
- 4) **Соблюдайте порядок сборки, данный в этой инструкции! (см.п 3)**
При несоблюдении инструкций по сборке и эксплуатации с компании-производителя снимаются гарантийные обязанности.
- 5) **Для установки мебели выбирайте ровный участок пола!**
При искривлениях пола возможны отклонения в работе механизма трансформации мебели, перекосы формы изделия.
- 6) **Проводить сборку мебели вдвоем. Перемещать все детали бережно, без рывков, избегать их падений и ударов!**
- 7) **Передвигайте мебель и ее детали, только слегка приподнимая.**
Это позволит исключить деформации и поломки.

3. Порядок сборки.

- 3.1. Расстегнуть молнию нижнего кармана кресла.
Вставить опоры шпильками в монтажные отверстия. Закрепить опоры изнутри с помощью гаек М8 (с шайбами 8), используя гаечный ключ №13 (Рис. 1).

Рис. 1



4. Требования безопасности мебельной продукции при эксплуатации.

- 4.1. Использование мебельной продукции, выпущенной в обращение, должно осуществляться по назначению изделия мебели, указанному в маркировке, инструкции по сборке, эксплуатации и уходу, а также (при необходимости) с учетом допустимых предельных нагрузок, указанных изготовителем.
- 4.2. Мебельная продукция, поставляемая в разобранном виде, должна собираться в соответствии с приложенной изготовителем инструкцией по сборке, включающей комплектовочную ведомость и схему монтажа.
- 4.3. При эксплуатации мебельной продукции необходимо исключить попадание воды и иных жидкостей на элементы изделий мебели, соприкасающихся с полом.
- 4.4. При установке изделий мебели в непосредственной близости от нагревательных и отопительных приборов их поверхности во время эксплуатации должны быть защищены от нагрева. Температура нагрева элементов мебели не должна превышать +40°C.