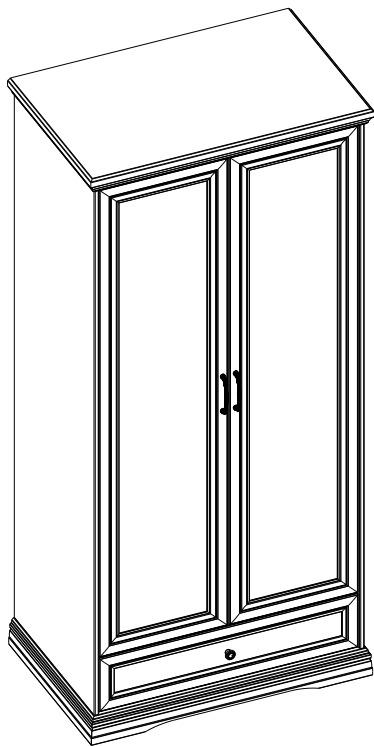




инструкция по сборке  
Набор мебели для общей комнаты  
«ЛУАРА»

**км0010 д серый Шкаф двухстворчатый**



габаритные размеры:

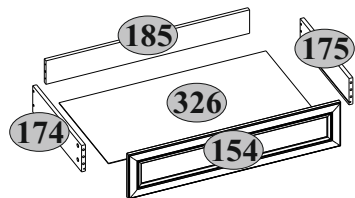
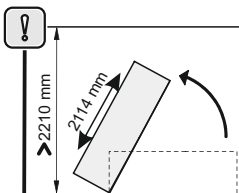
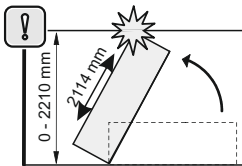
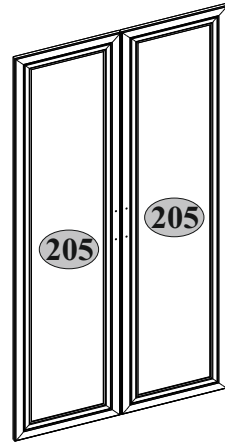
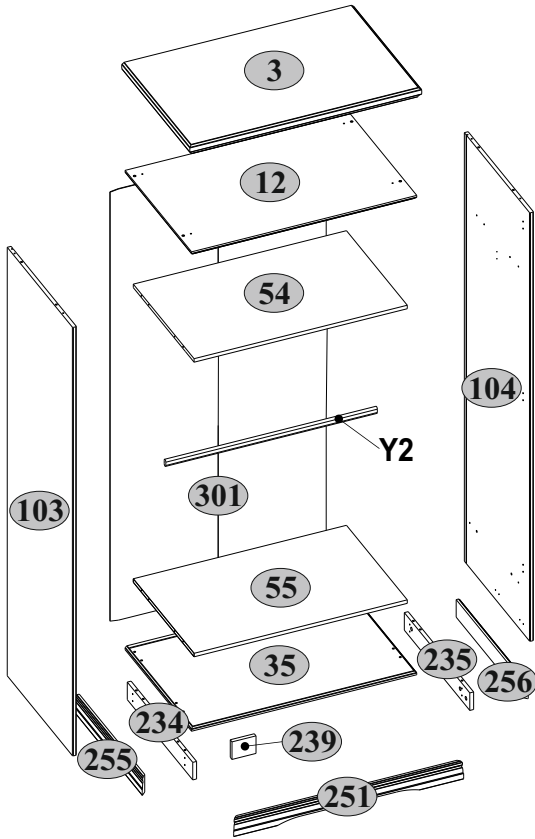
высота — 2114 мм  
ширина — 966 мм  
глубина — 632 мм

Дата выпуска

единая справочная служба:  
**8 800 100-50-22**  
(звонок по России бесплатный)

**LAZURIT** МЕБЕЛЬ

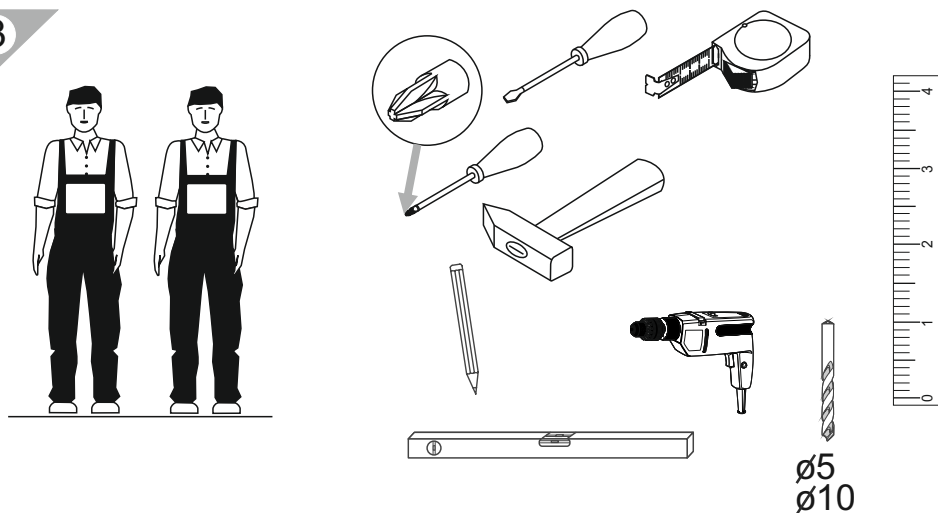
1






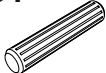
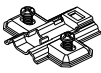
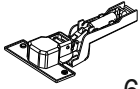







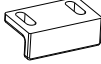







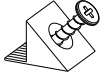





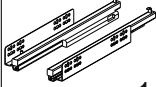
2

№ п/п	Наименование	Длина мм	Ширина мм	Толщина мм	Кол-во шт.	№ пачки
3	Щит верхний	966	632	44	1	1/3
12	Крышка	938	617	16	1	3/3
35	Щит нижний	938	612	16	1	3/3
54	Полка соединительная	888	548	16	1	1/3
55	Полка соединительная нижняя	888	565	16	1	1/3
103	Стенка боковая левая	1954	603	16	1	3/3
104	Стенка боковая правая	1954	603	16	1	2/3
154	Панель передняя ящика	884	200	19	1	3/3
174	Стенка боковая ящика левая	450	120	16	1	3/3
175	Стенка боковая ящика правая	450	120	16	1	3/3
185	Стенка задняя ящика	848	107	16	1	2/3
205	Дверь	1745	440	19	2	2/3, 3/3
234	Царга левая	603	80	16	1	2/3
235	Царга правая	603	80	16	1	2/3
239	Опора центральная	100	80	16	1	2/3
251	Планка декоративная	958	80	19	1	3/3
255	Планка декоративная левая	622	80	19	1	2/3
256	Планка декоративная правая	622	80	19	1	2/3
301	Стенка задняя	1966	450	2,5	1	2/3
326	Дно ящика	862	455	2,5	1	1/3
Y2	Труба овальная	881			1	1/3
	Колпект фурнитуры				1	1/3


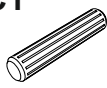
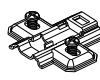


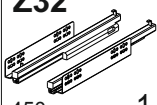
3


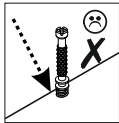
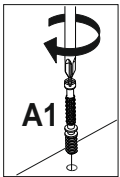
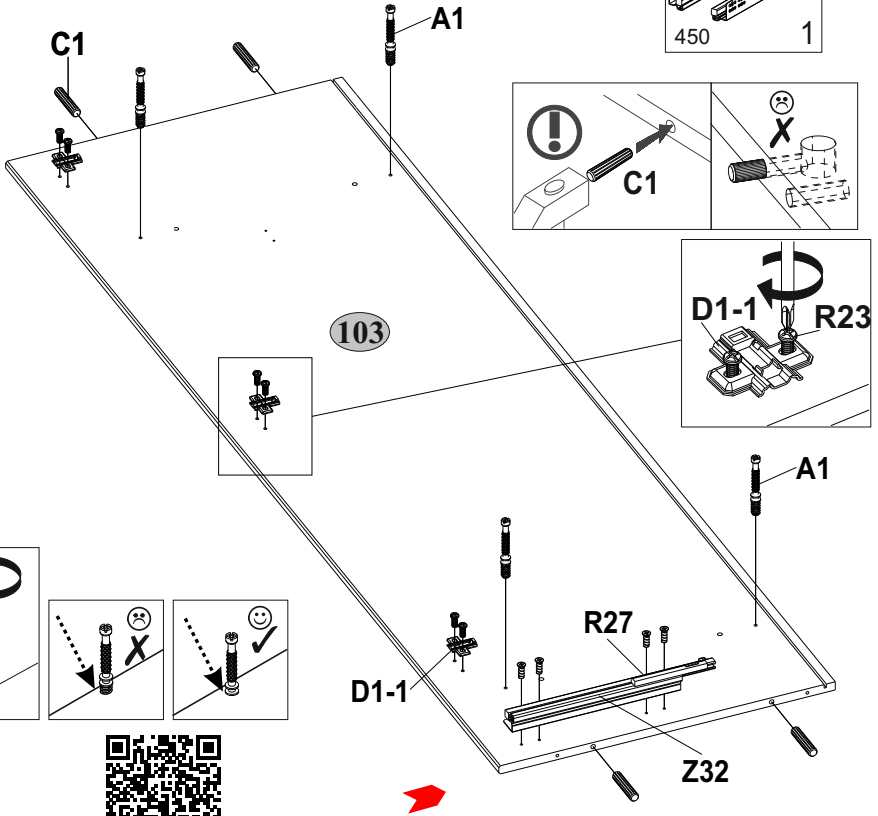


# км0010 д серый Шкаф двухстворчатый

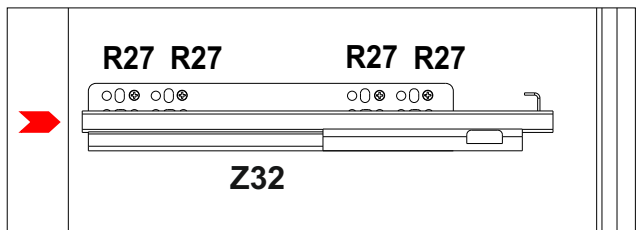
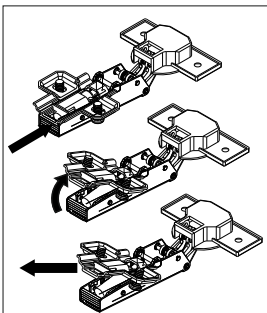
<b>A1</b>  7x34 18	<b>A2</b>  Ø15x12 18	<b>B5</b>  10x50 1	<b>C1</b>  8x35 26
<b>D1-1</b>  6	<b>E6-1</b>  6	<b>H55</b>  2	<b>H56</b>  1
<b>I</b>  S4 1	<b>L5</b>  450 1	<b>M4</b>  M4x22 4	<b>M14</b>  M4x14 1
<b>N1</b>  5	<b>Q4</b>  1	<b>R3</b>  3x20 14	<b>R23</b>  6,3x13 12
<b>R24</b>  7x50 14	<b>R27</b>  5,0x13 8	<b>R32</b>  4x27 8	<b>R105</b>  3,5x30 4
<b>R102</b>  3,5x16 26	<b>S1</b>  20	<b>S5</b>  Ø18 8	<b>S8</b>  Ø14 4
<b>U</b>  130x35x15 1	<b>U10</b>  2	<b>Y1</b>  2	<b>Z32</b>  450 1

5


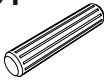
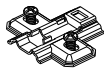


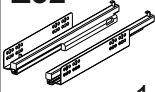
<b>A1</b>  7x34      4	<b>C1</b>  8x35      4	<b>D1-1</b>  3	<b>R23</b>  6,3x13    6	<b>R27</b>  5,0x13    4
				<b>Z32</b>  450      1

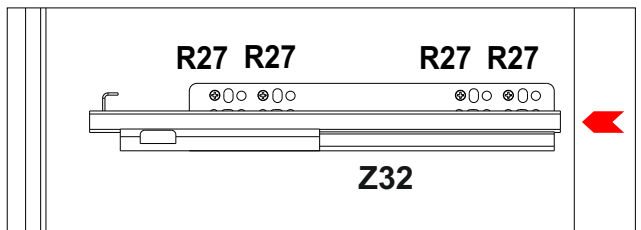
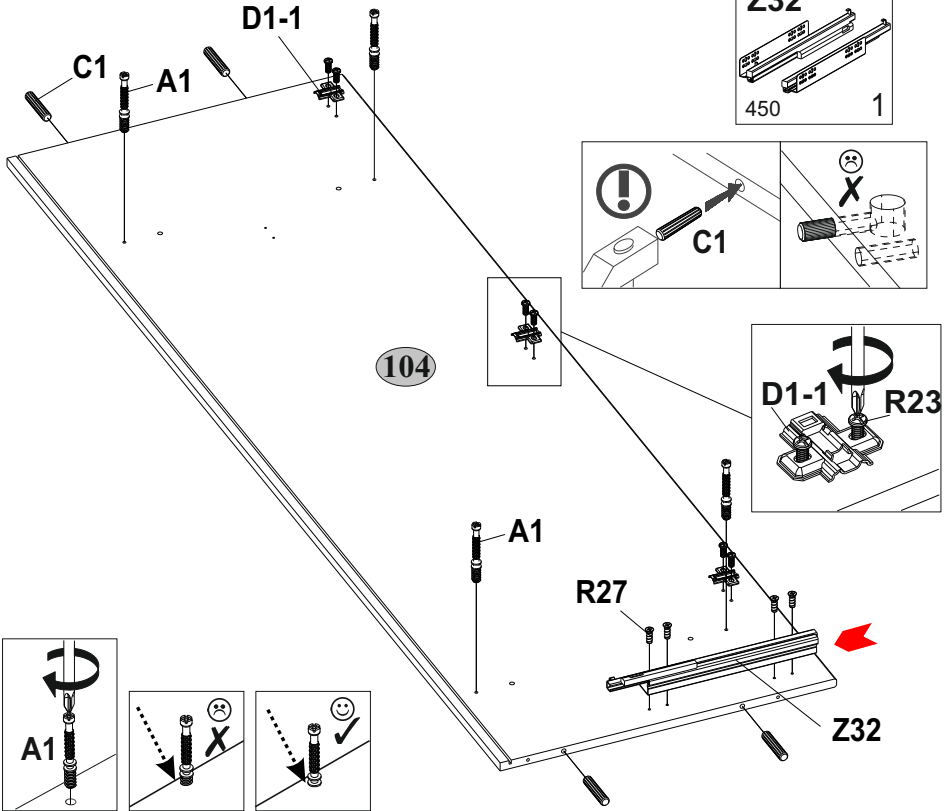


E6-1+D1-1

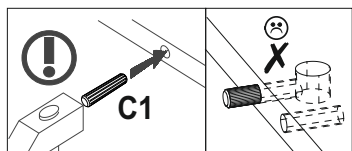
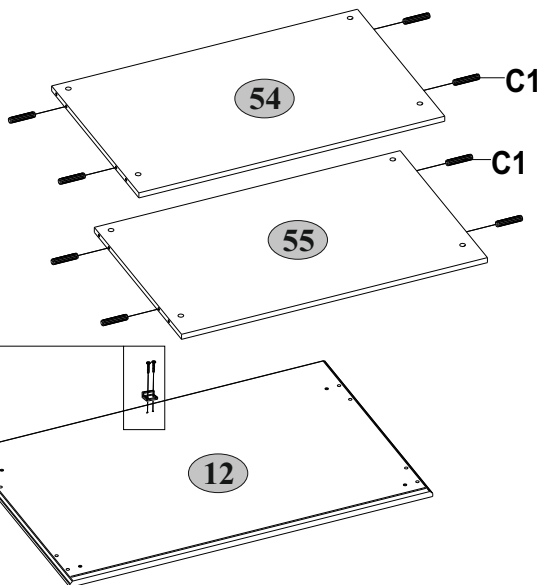
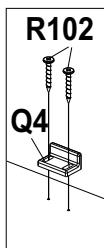
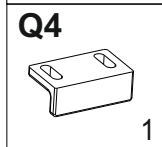
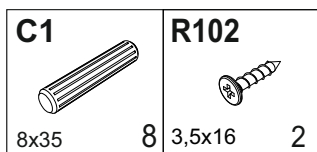


6

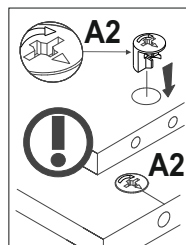
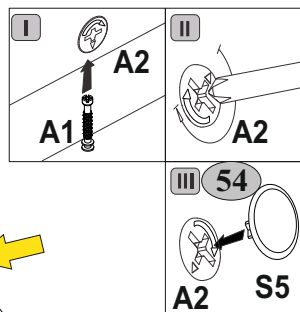
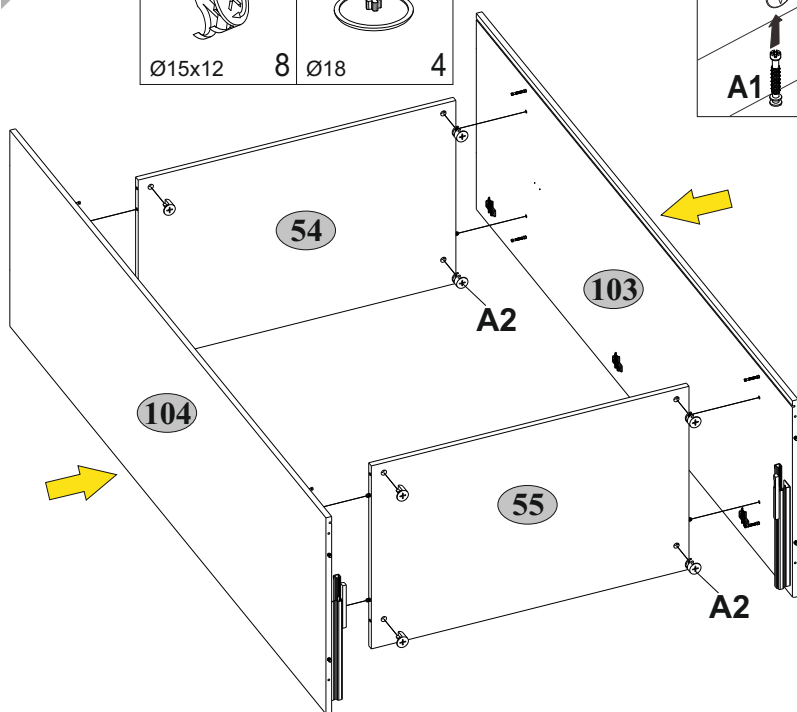
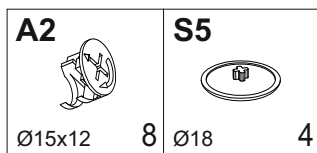
<b>A1</b>  7x34	<b>C1</b>  8x35	<b>D1-1</b>  3	<b>R23</b>  6,3x13	<b>R27</b>  5,0x13
				<b>Z32</b>  450



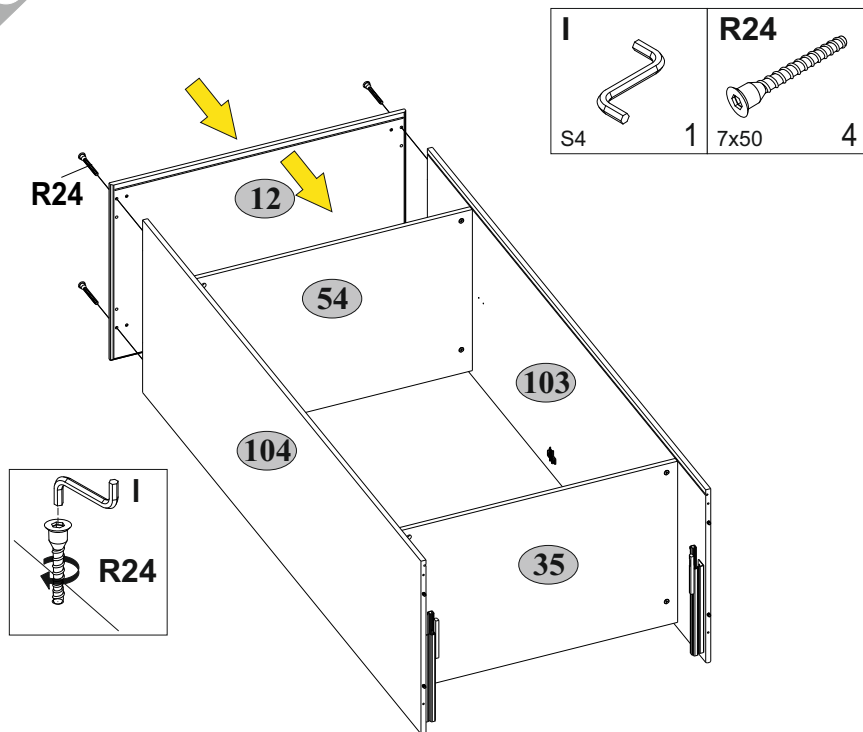
7



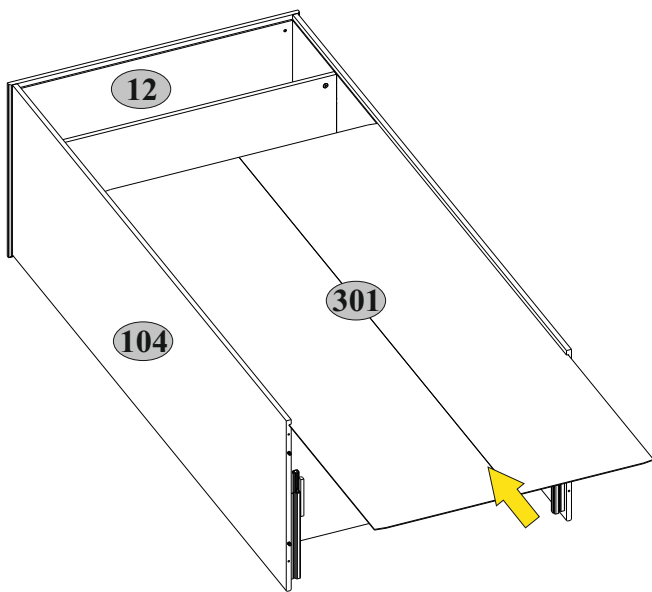
8



9

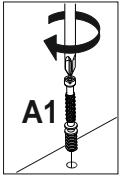
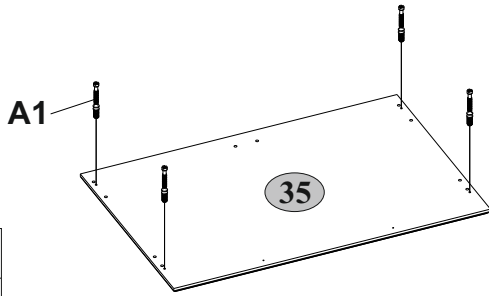
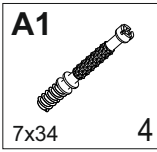


10

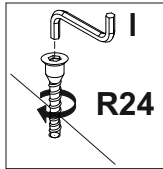
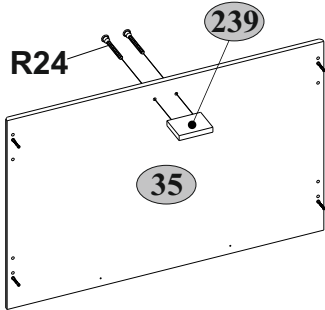
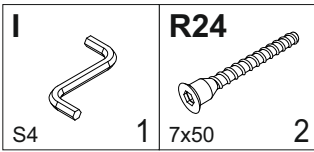




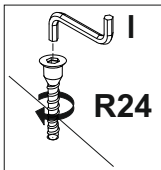
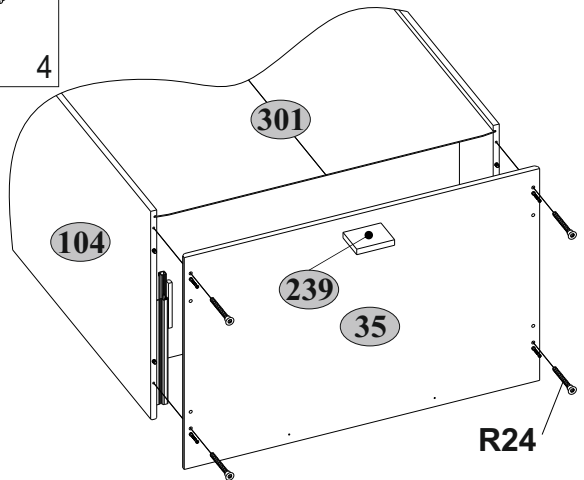
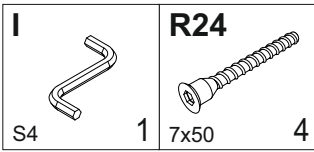
11






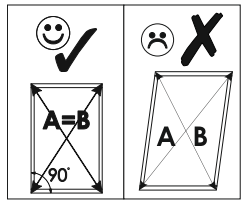
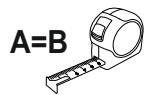
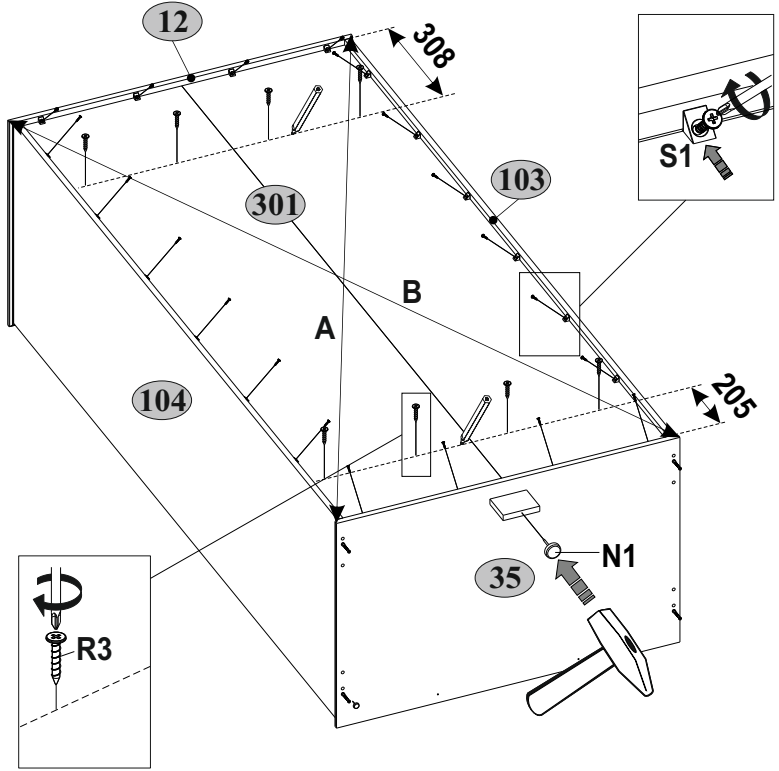
12



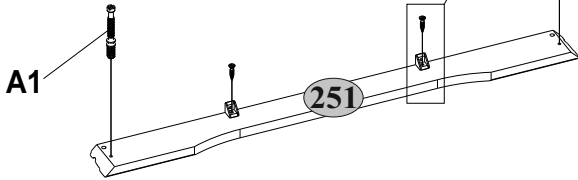
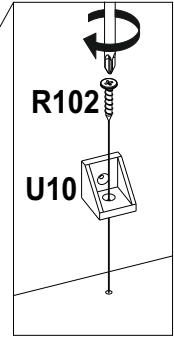

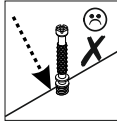
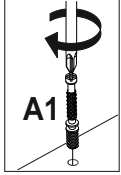
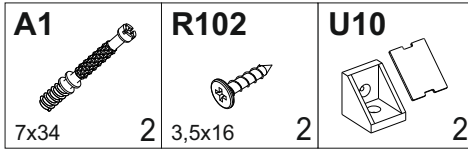
13



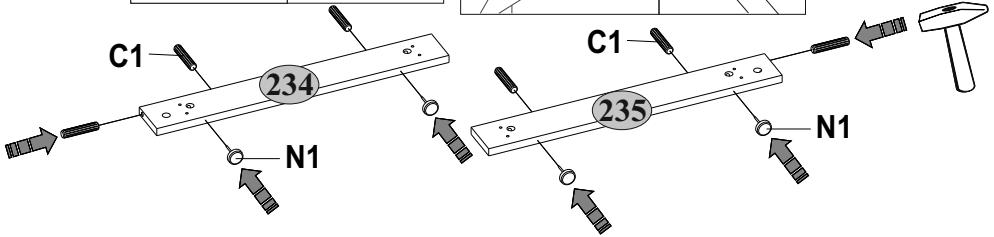
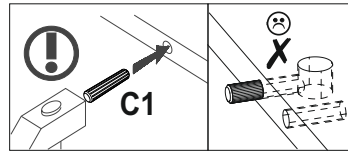
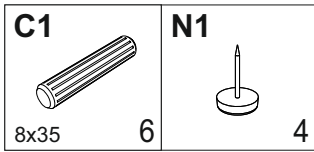
<p><b>N1</b></p>  <p>1</p>	<p><b>R3</b></p>  <p>3x20</p>	<p><b>S1</b></p>  <p>8</p> <p>20</p>
---	--	---



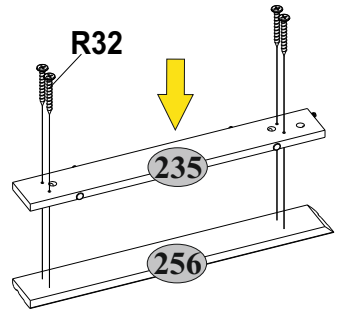
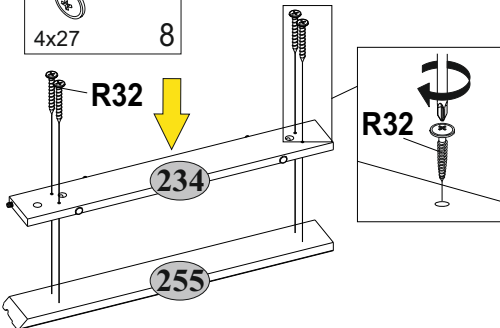
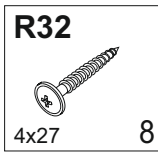
15



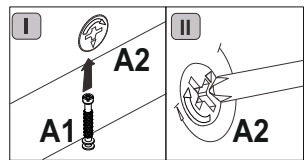
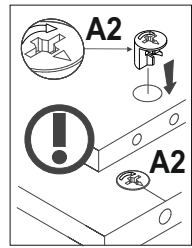
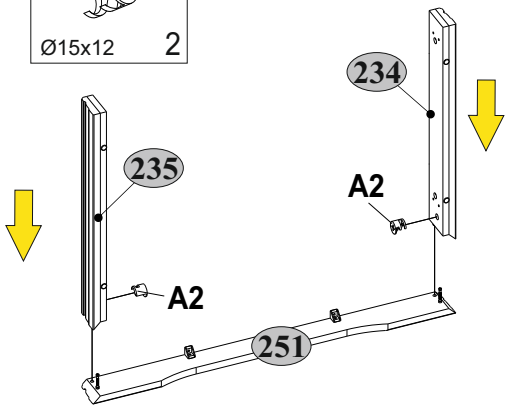
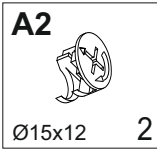
16



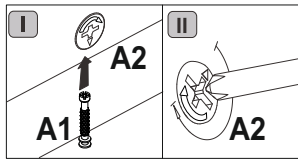
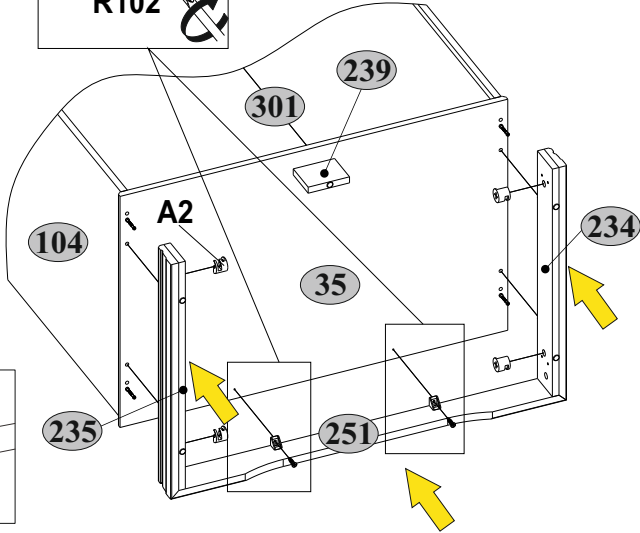
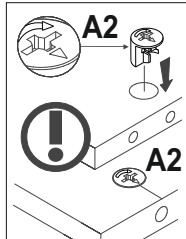
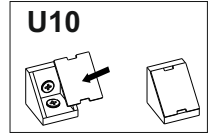
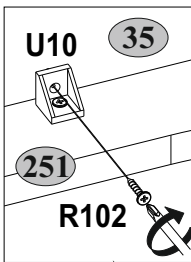
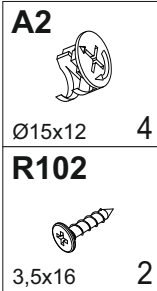
17





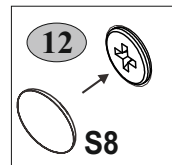

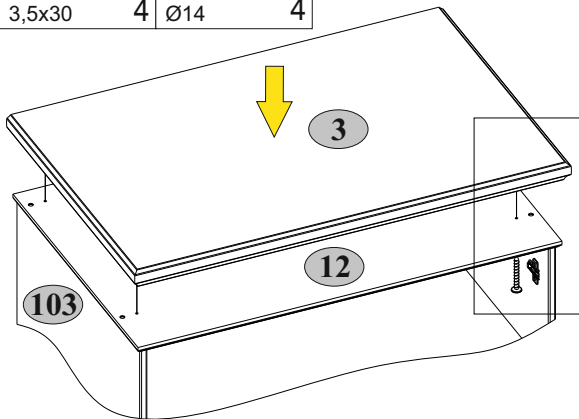
18



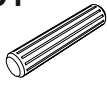




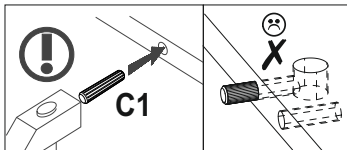
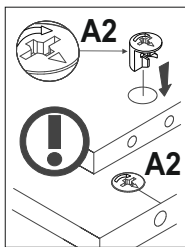
19






<b>R105</b>  3,5x30	<b>S8</b>  4 Ø14
--	---

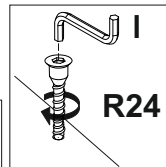
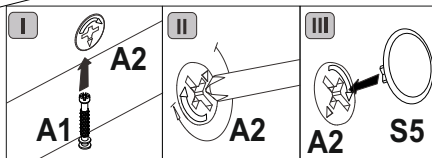
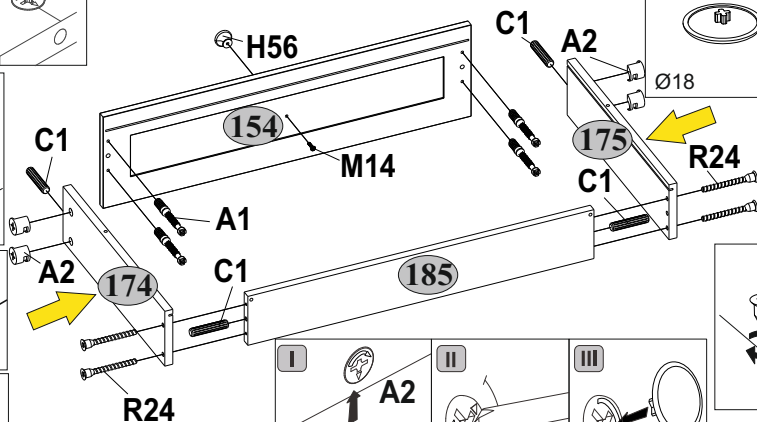


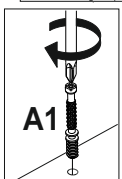


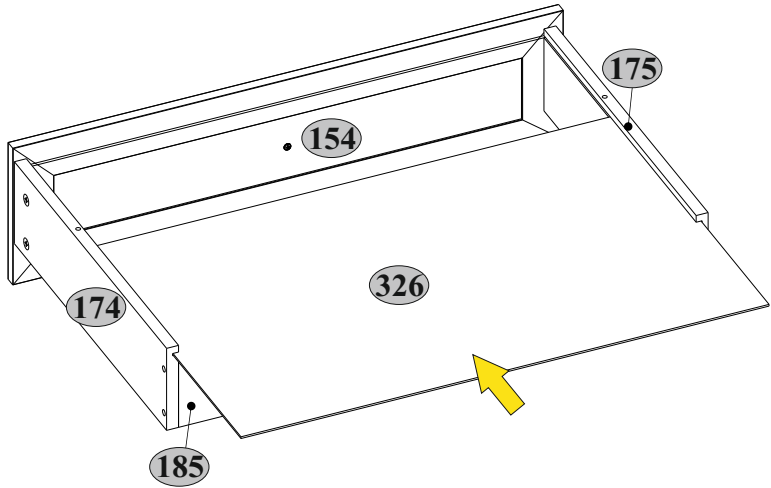
<b>A1</b>  7x34	<b>A2</b>  4 Ø15x12	<b>C1</b>  4 8x35	<b>H56</b>  4	<b>I</b>  1 S4
--	--	--	--	---






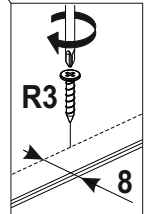
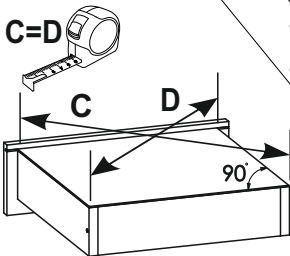
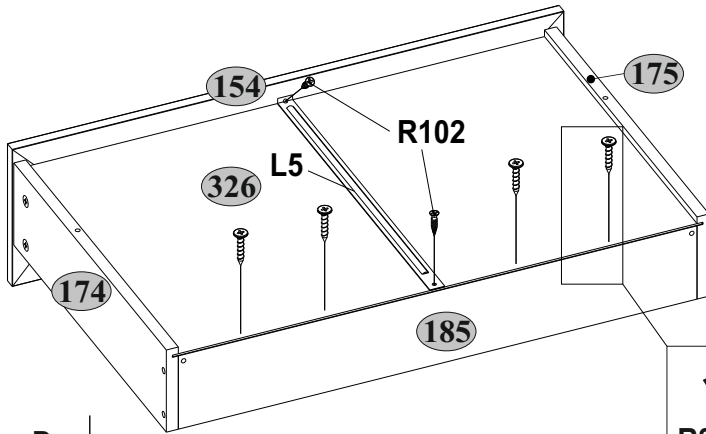
<b>M14</b>  1 M4x14	<b>R24</b>  4 7x50
--	---

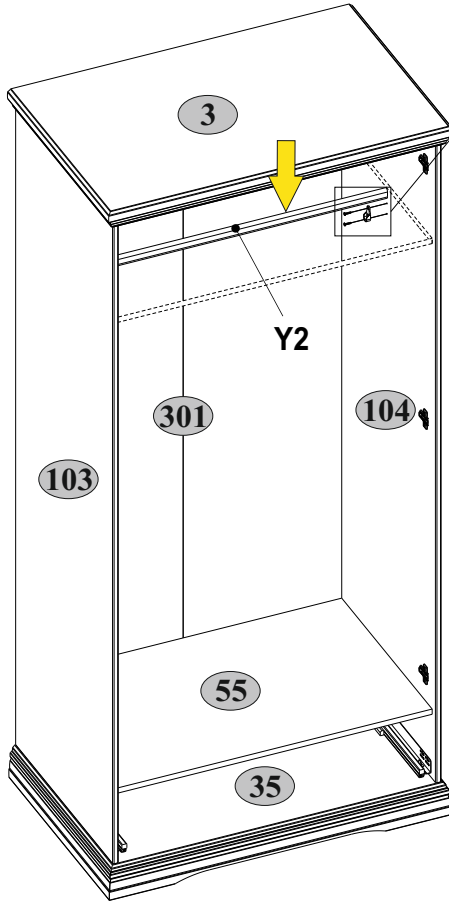
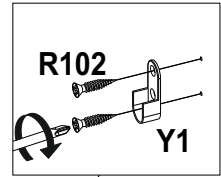
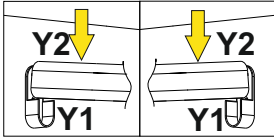
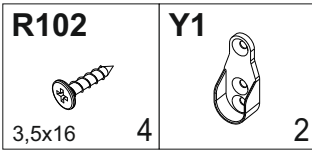
<b>S5</b>  4 Ø18
---

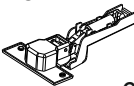





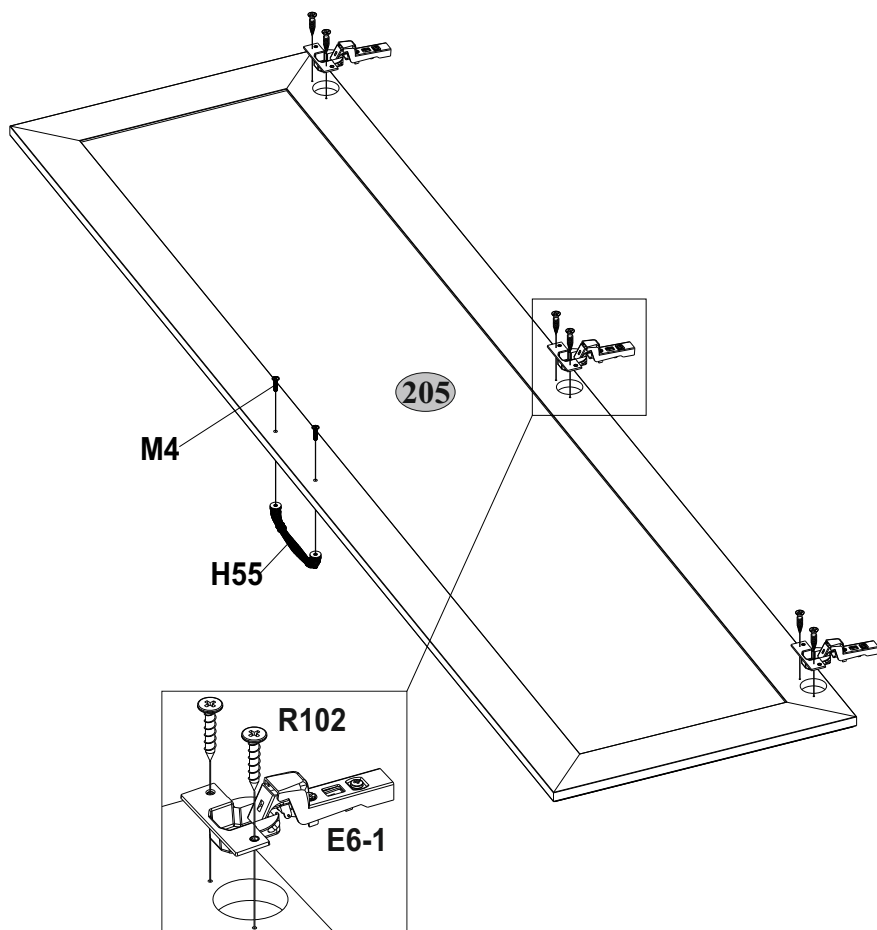


L5	R3	R102
		
450 1	3x20 4	3,5x16 2







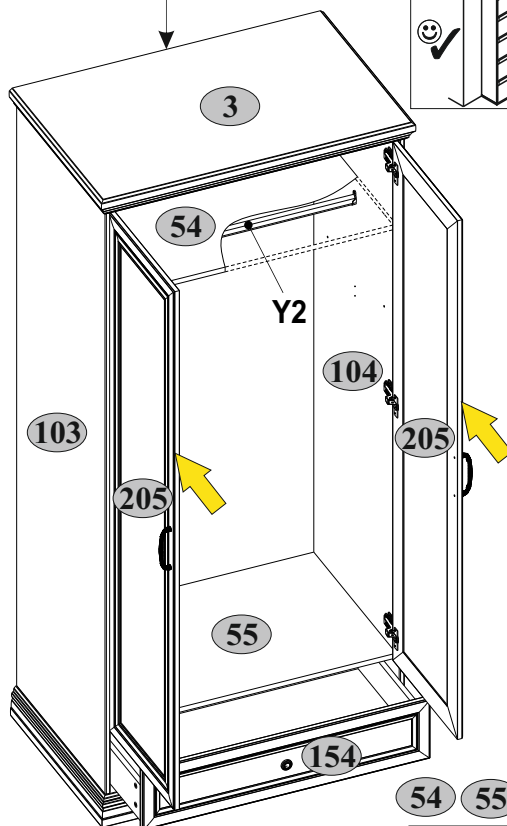
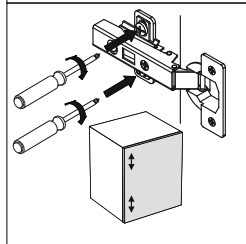
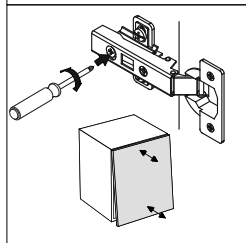
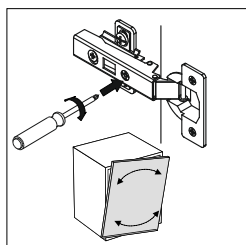

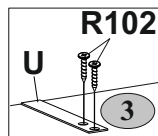
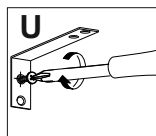
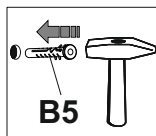
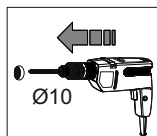
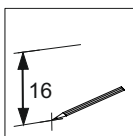
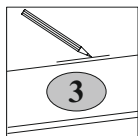


<b>E6-1</b>  6	<b>H55</b>  2	<b>M4</b>  4 M4x22	<b>R102</b>  12 3,5x16
---	--	---	---



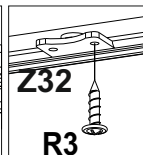
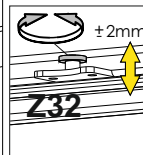
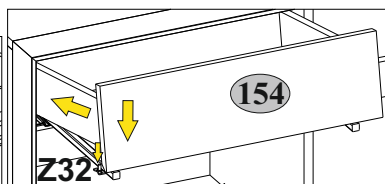
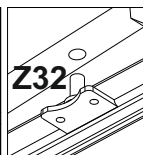
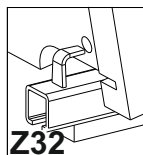


<b>B5</b>  10x50    1	<b>R3</b>  3x20    2	<b>R102</b>  3,5x16    2	<b>U</b>  130x35x15    1
--	---	---	---



Y2  max. 15 kg

54 55 154  max. 10 kg





## Инструкция по уходу за мебелью и правила эксплуатации

1. Мебель рекомендуется эксплуатировать в бытовых помещениях с температурой воздуха не ниже +2°C и относительной влажностью 45-70 %.
2. Мебель должна быть защищена от воздействия прямых солнечных лучей, так как это вредит внешнему виду изделий и может изменить цвет поверхности.
3. Не следует ставить на поверхность мебели горячие предметы.
4. Случайно попавшую на поверхность изделия влагу, жидкость следует снять сухой тканью.
5. Удаление пыли с полированной или лакированной поверхности следует производить сухой тканью (фланель, миткаль).
6. Полированные и лакированные поверхности мебели рекомендуется освежать специально предназначенными для этого средствами.
7. Очищать стекла рекомендуется специальными составами, нанесенными на мягкую ткань.
8. Не допускается применение соды, стиральных порошков, абразивных паст, порошков и прочих, не предназначенных для ухода за изделиями мебели препаратов.

### Гарантии изготовителя

1. Гарантийный срок эксплуатации изделия - 36 месяцев со дня продажи магазином. В период гарантийного срока изготовитель гарантирует ремонт изделий или их замену, если потребителем не нарушены правила эксплуатации.
2. Претензии предъявляются потребителем непосредственно в торгующую организацию, в которой была приобретена мебель, предъявив настоящую "Инструкцию по сборке" и копию товарного чека.
3. Изделие соответствует требованиям [REDACTED]
4. Срок службы мебели - 5 лет.
5. Предприятие-изготовитель оставляет за собой право вносить изменения в конструкцию изделия, не ухудшая его конструктивные и эксплуатационные характеристики.
6. Для сборки изделий рекомендуется привлекать квалифицированных специалистов.

### Запах.

От новой мебели может исходить запах материалов, из которых она изготовлена. Запах может сохраняться в течение трёх недель с момента сборки. Для снижения интенсивности запаха рекомендуется:

-для мягкой мебели - пропылесосить изделие и проветрить помещение.

Повторять 3-4 раза в день.

-для корпусной мебели – протирать тканью, смоченной мягким моющим средством, вытирать чистой сухой тканью и проветривать помещение, предварительно открывая все двери и ящики изделия.

Повторять 3-4 раза в день.

**Важно!** Сохраните, пожалуйста, инструкцию в случае повторной сборки мебели или рекламации. В случае составления рекламации пользуйтесь, пожалуйста, обозначением из инструкции сборки.