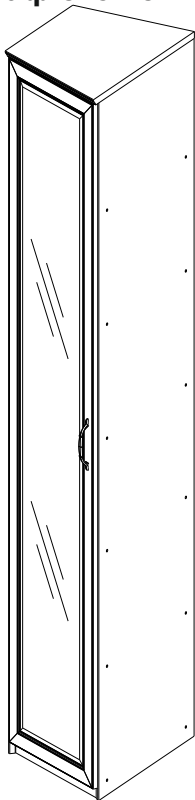


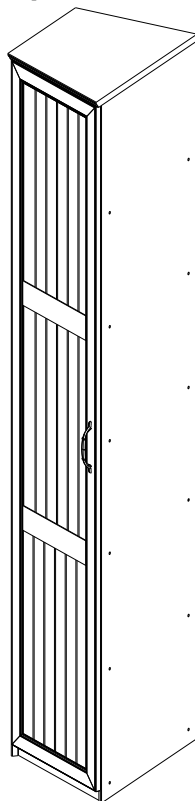


инструкция по сборке  
Набор мебели для общей комнаты  
«Мелисса»

км0292 з дуб белладжио  
/дуб белладжио правый  
Шкаф скошенный



км0292 д дуб белладжио  
/дуб белладжио правый  
Шкаф скошенный



габаритные размеры:

высота — 2302 мм  
ширина — 420 мм  
глубина — 614 мм

Дата выпуска

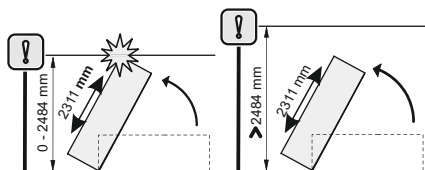
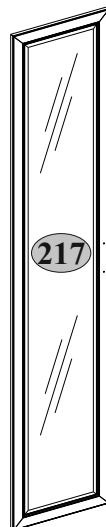
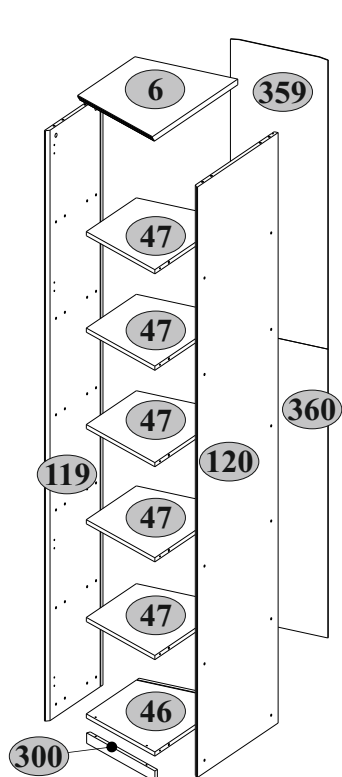
единая справочная служба:  
**8 800 100-50-22**  
(звонок по России бесплатный)

**LAZURIT** МЕБЕЛЬ

1

## км0292 Корпус шкафа скошенного

км0218 з Фасад



2

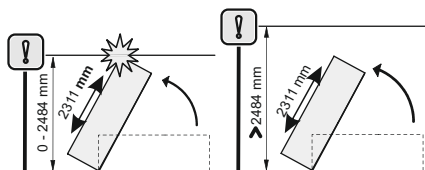
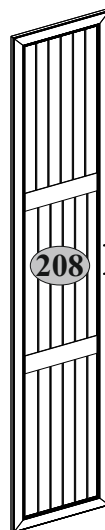
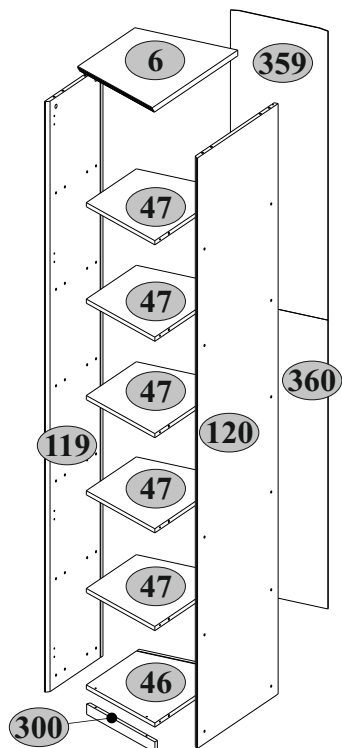
## км0292 з дуб белладжио /дуб белладжио правый Шкаф скошенный

№ п/п	Наименование	Длина мм	Ширина мм	Толщина мм	Кол-во шт.	№ пачки
6	Щит верхний	420	614	22	1	1/2
46	Полка соединительная нижняя	386	567	16	1	1/2
47	Полка соединительная	386	547	16	5	1/2
119	Стенка боковая левая	2271	393	16	1	2/2
120	Стенка боковая правая	2271	580	16	1	2/2
217	Дверь с зеркалом	2228	446	19	1	1/1
300	Царга	429	40	16	1	1/2
359	Стенка задняя верхняя	1116	398	3	1	2/2
360	Стенка задняя	1111	398	3	1	2/2
	Комплект фурнитуры				1	1/2

1

## км0292 Корпус шкафа скошенного

## км0218 д Фасад скошенного

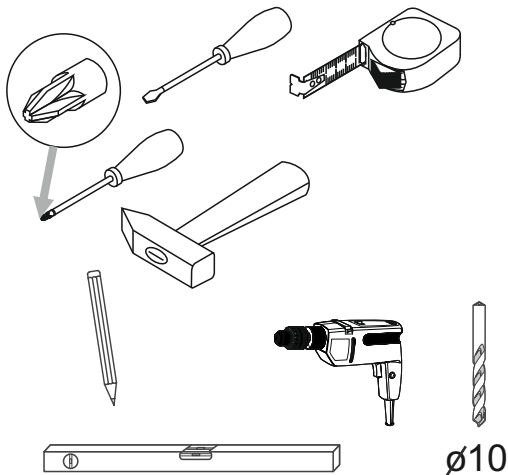



2

## км0292 д дуб белладжио /дуб белладжио правый Шкаф скошенный




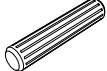
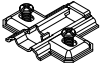
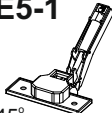







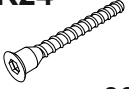


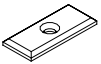



№ п/п	Наименование	Длина мм	Ширина мм	Толщина мм	Кол-во шт.	№ пачки
6	Щит верхний	420	614	22	1	1/2
46	Полка соединительная нижняя	386	567	16	1	1/2
47	Полка соединительная	386	547	16	5	1/2
119	Стенка боковая левая	2271	393	16	1	2/2
120	Стенка боковая правая	2271	580	16	1	2/2
208	Дверь	2228	446	19	1	1/1
300	Царга	429	40	16	1	1/2
359	Стенка задняя верхняя	1116	398	3	1	2/2
360	Стенка задняя	1111	398	3	1	2/2
	Комплект фурнитуры				1	1/2

3

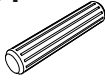


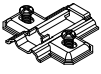



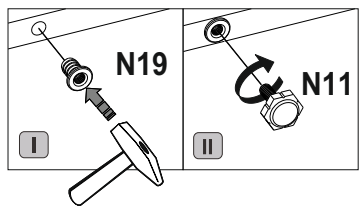
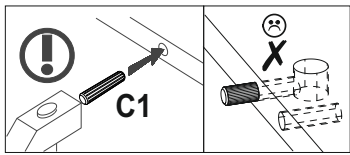
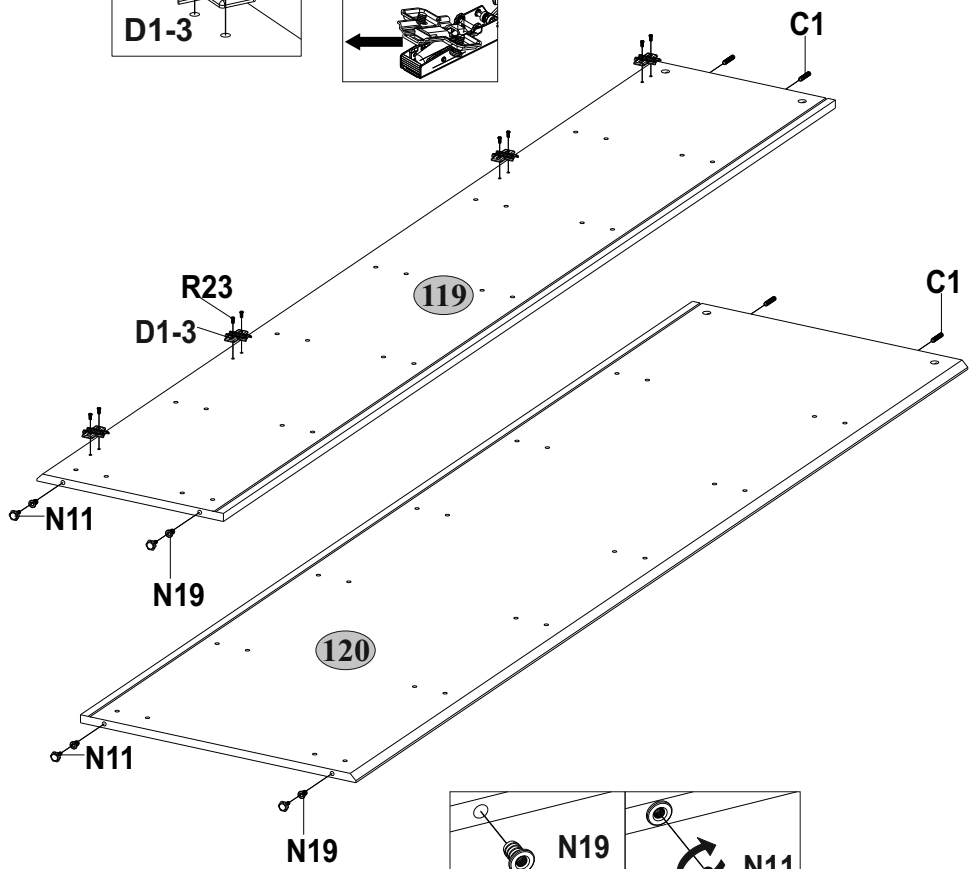
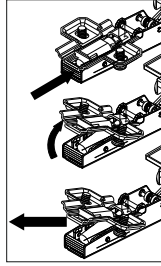
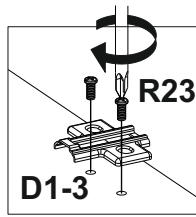
Ø10

4

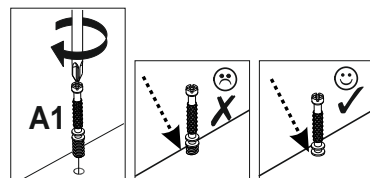
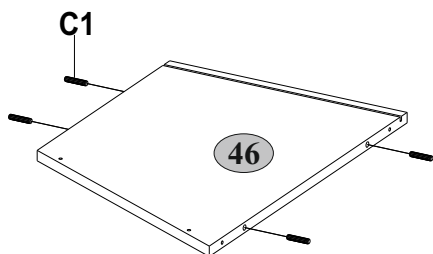
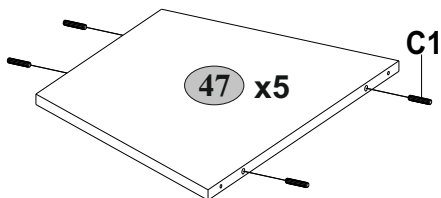
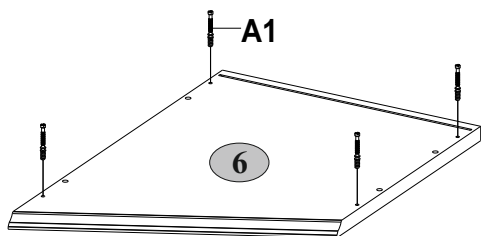
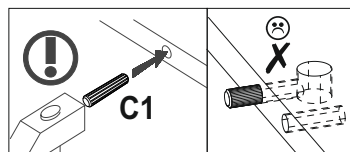
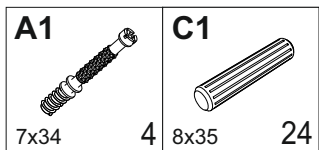
<b>A1</b>  7x34 4	<b>A2</b>  Ø15x13 4	<b>B5</b>  10x50 1	<b>C1</b>  8x35 28	<b>D1-3</b>  4
<b>E5-1</b>  45° 4	<b>H62</b>  1	<b>I</b>  S4 2	<b>M4</b>  M4x22 2	<b>N11</b>  4
<b>N19</b>  4	<b>R3</b>  3x20 2	<b>R23</b>  6,3x13 8	<b>R24</b>  7x50 26	<b>R102</b>  3,5x16 10
<b>S1</b>  16	<b>S3</b>  2	<b>S5</b>  Ø18 4	<b>S9</b>  Ø12 26	<b>U</b>  130x35x15 1

5

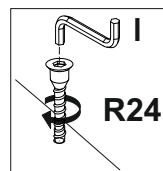
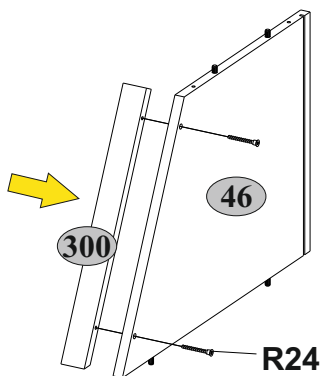
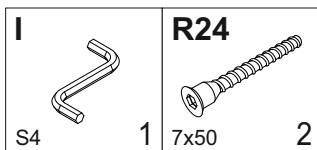
<b>C1</b>  8x35      4	<b>N11</b>  4	<b>N19</b>  4	<b>D1-3</b>  4	<b>R23</b>  6,3x13      8
---	--	--	---	--



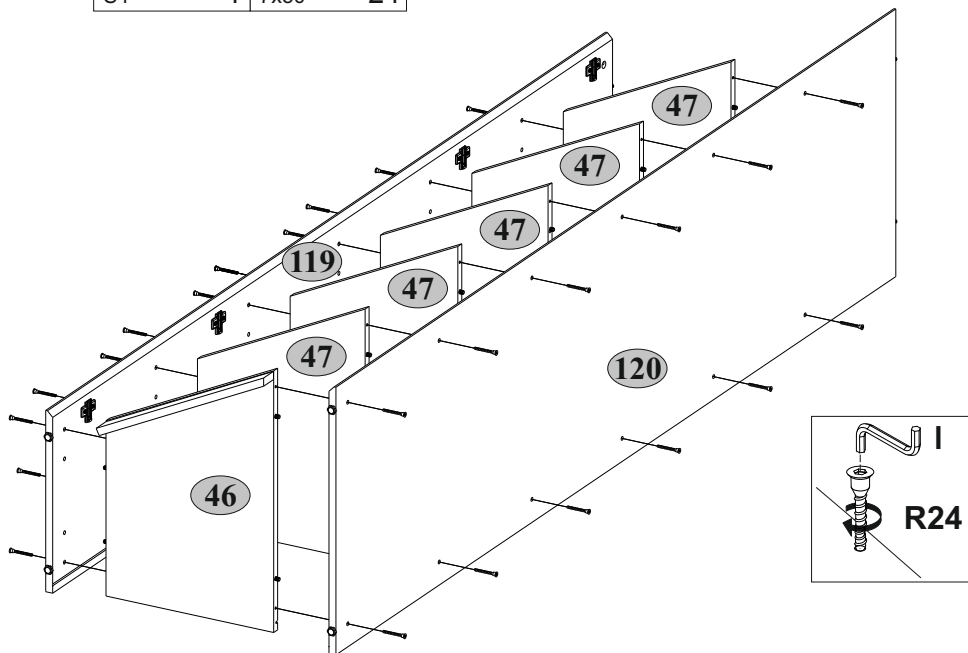
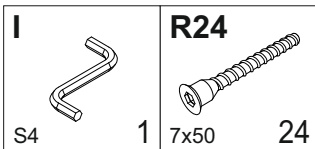
6



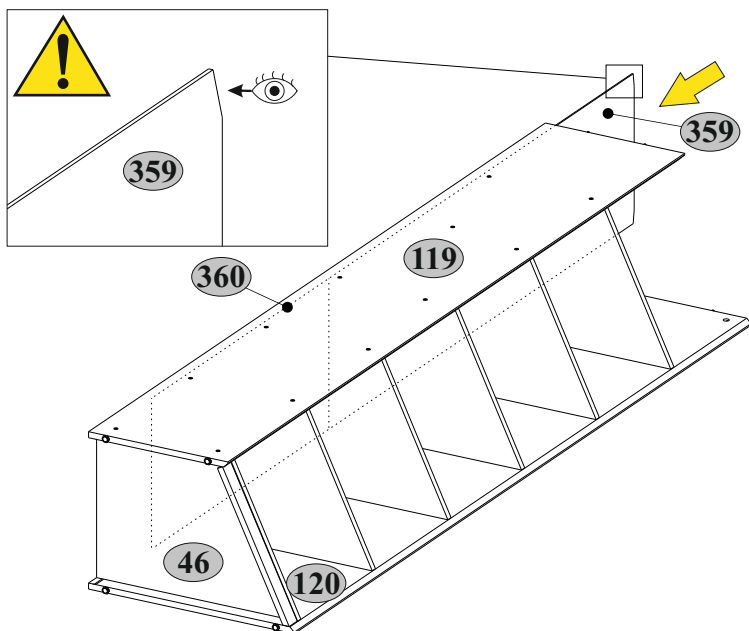
7



8



9



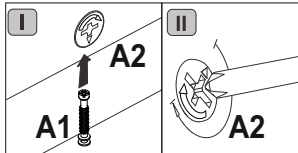
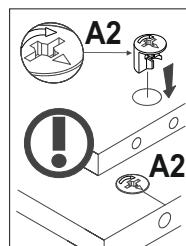
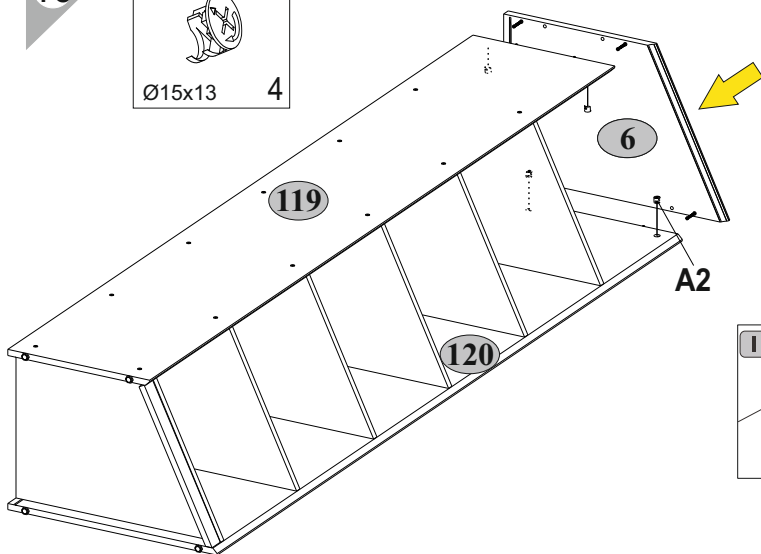
10

A2



Ø15x13

4



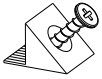
11

R3



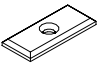
3x20

S1



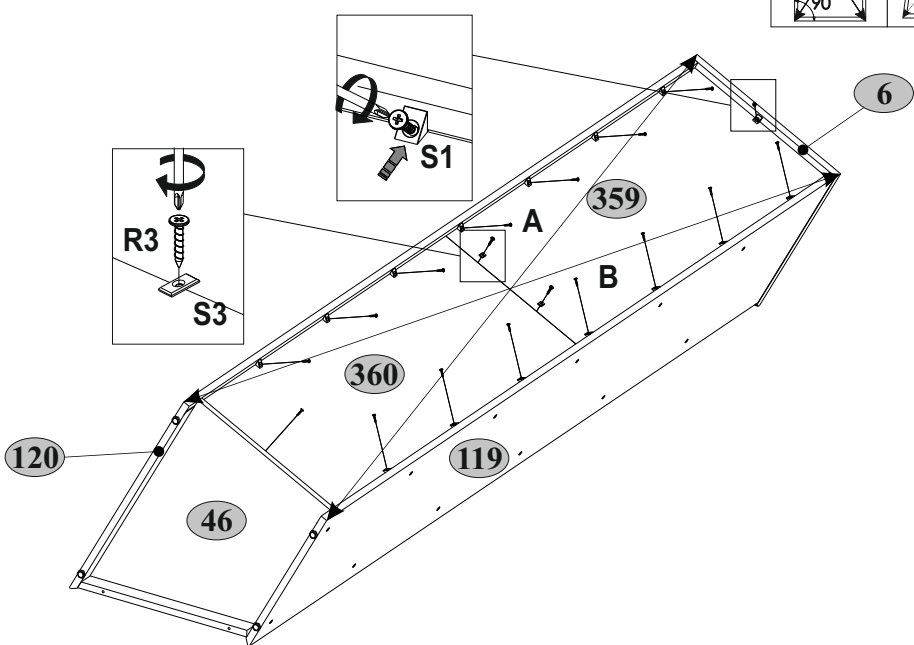
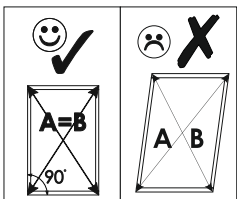
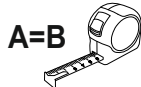
2

S3





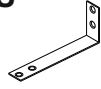


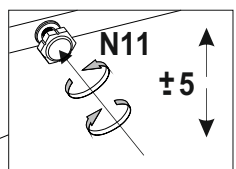
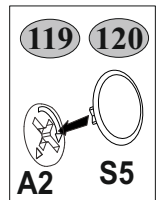
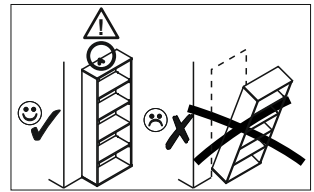
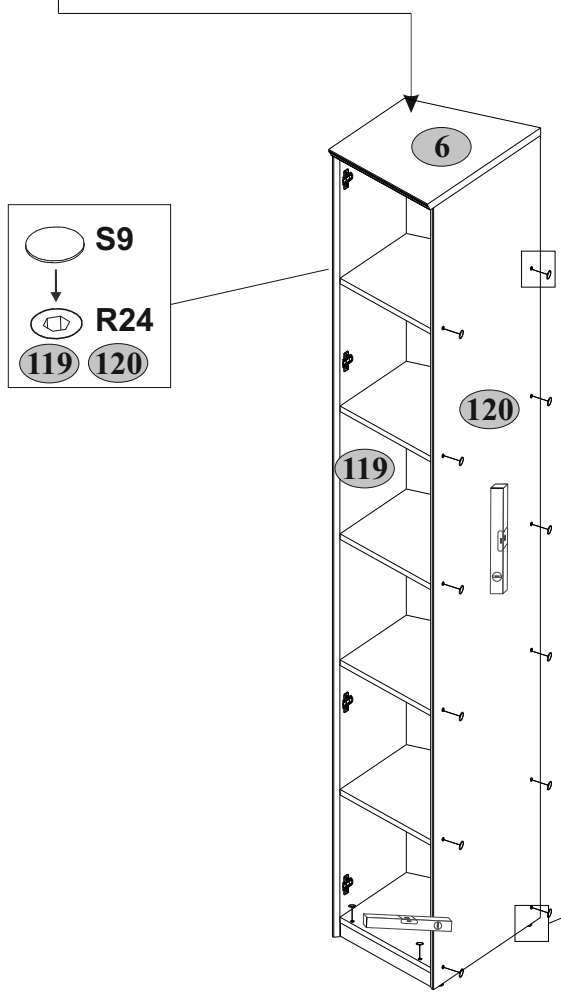
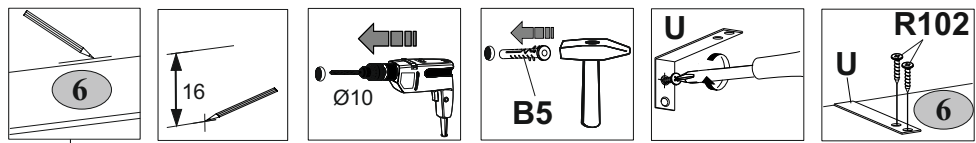
16

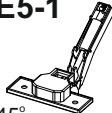



2

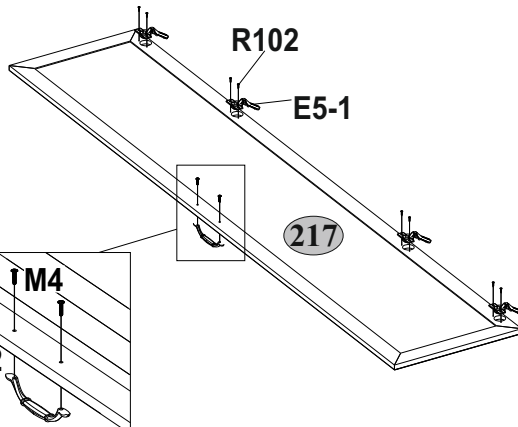
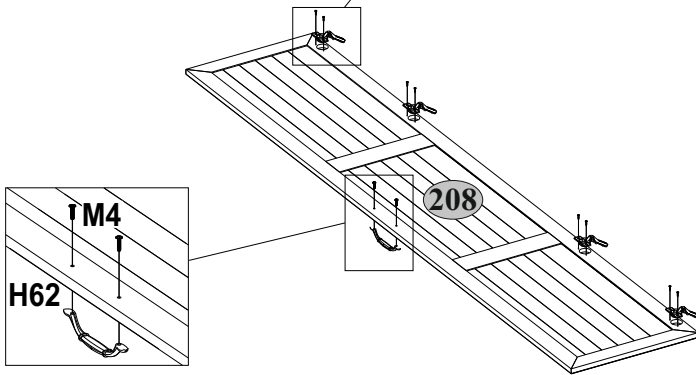
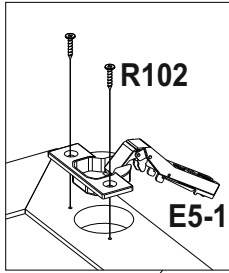


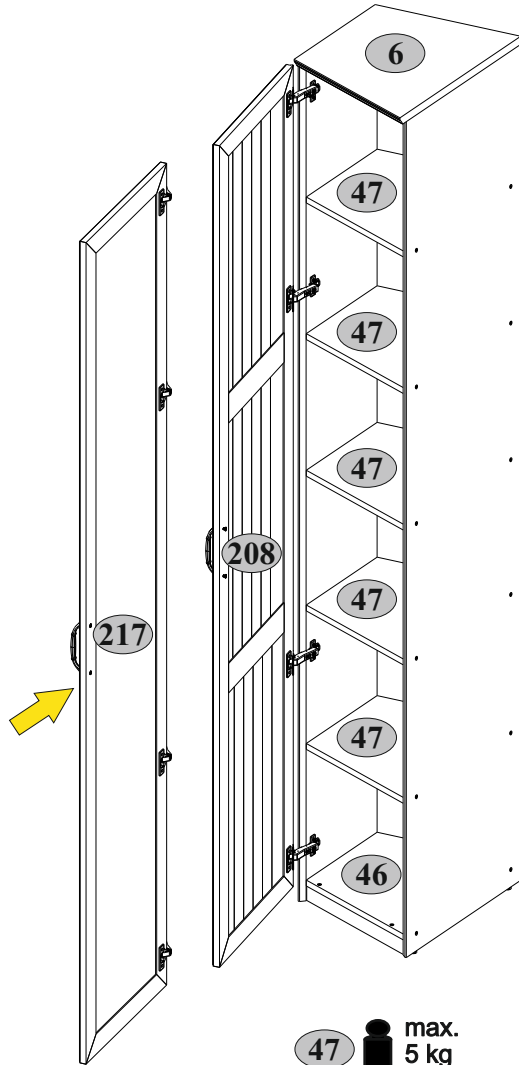


<p><b>B5</b></p>  <p>10x50      1</p>	<p><b>R102</b></p>  <p>3,5x16      2</p>	<p><b>S5</b></p>  <p>Ø18      4</p>	<p><b>S9</b></p>  <p>Ø12      26</p>	<p><b>U</b></p>  <p>130x35x15      1</p>
--	---	--	---	---



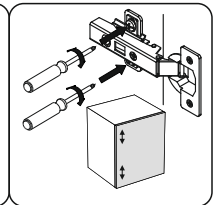
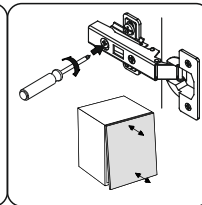
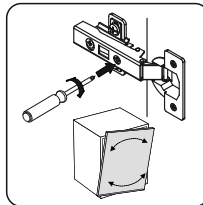

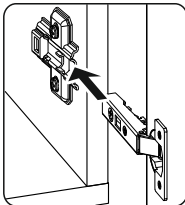
<p><b>E5-1</b></p>  <p>45° 4</p>	<p><b>H62</b></p>  <p>1</p>	<p><b>M4</b></p>  <p>M4x22 2</p>	<p><b>R102</b></p>  <p>3,5x16 8</p>
--	---	---	--





47 max.  
5 kg

6 46 max.  
10 kg





## Инструкция по уходу за мебелью и правила эксплуатации

1. Мебель рекомендуется эксплуатировать в бытовых помещениях с температурой воздуха не ниже +2°C и относительной влажностью 45-70 %.
2. Мебель должна быть защищена от воздействия прямых солнечных лучей, так как это вредит внешнему виду изделий и может изменить цвет поверхности.
3. Не следует ставить на поверхность мебели горячие предметы.
4. Случайно попавшую на поверхность изделия влагу, жидкость следует снять сухой тканью.
5. Удаление пыли с полированной или лакированной поверхности следует производить сухой тканью (фланель, миткаль).
6. Полированные и лакированные поверхности мебели рекомендуется освежать специально предназначенными для этого средствами.
7. Очищать стекла рекомендуется специальными составами, нанесенными на мягкую ткань.
8. Не допускается применение соды, стиральных порошков, абразивных паст, порошков и прочих, не предназначенных для ухода за изделиями мебели препаратов.

### Гарантии изготовителя

1. Гарантийный срок эксплуатации изделия - 24 месяцев со дня продажи магазином. В период гарантийного срока изготовитель гарантирует ремонт изделий или их замену, если потребителем не нарушены правила эксплуатации.
2. Претензии предъявляются потребителем непосредственно в торгующую организацию, в которой была приобретена мебель, предъявив настоящую "Инструкцию по сборке" и копию товарного чека.
3. Изделие соответствует требованиям [REDACTED]
4. Срок службы мебели - 5 лет.
5. Предприятие-изготовитель оставляет за собой право вносить изменения в конструкцию изделия, не ухудшая его конструктивные и эксплуатационные характеристики.
6. Для сборки изделий рекомендуется привлекать квалифицированных специалистов.

### Запах.

От новой мебели может исходить запах материалов, из которых она изготовлена. Запах может сохраняться в течение трёх недель с момента сборки. Для снижения интенсивности запаха рекомендуется:

-для мягкой мебели - пропылесосить изделие и проветрить помещение.

Повторять 3-4 раза в день.

-для корпусной мебели – протирать ткань, смоченной мягким моющим средством, вытирать чистой сухой тканью и проветривать помещение, предварительно открывая все двери и ящики изделия.

Повторять 3-4 раза в день.

**Важно!** Сохраните, пожалуйста, инструкцию в случае повторной сборки мебели или рекламации. В случае составления рекламации пользуйтесь, пожалуйста, обозначением из инструкции сборки.