


**EAC**

инструкция по сборке  
Набор мебели для общей комнаты  
**«ЛУАРА»**

**7950 дс серый**  
**Шкаф с витриной двухстворчатый низкий**



габаритные размеры:

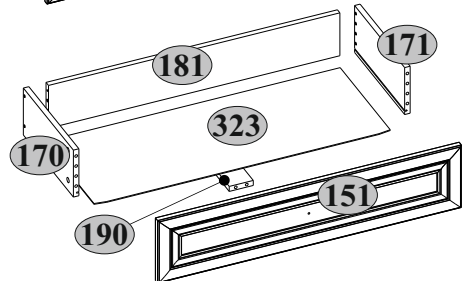


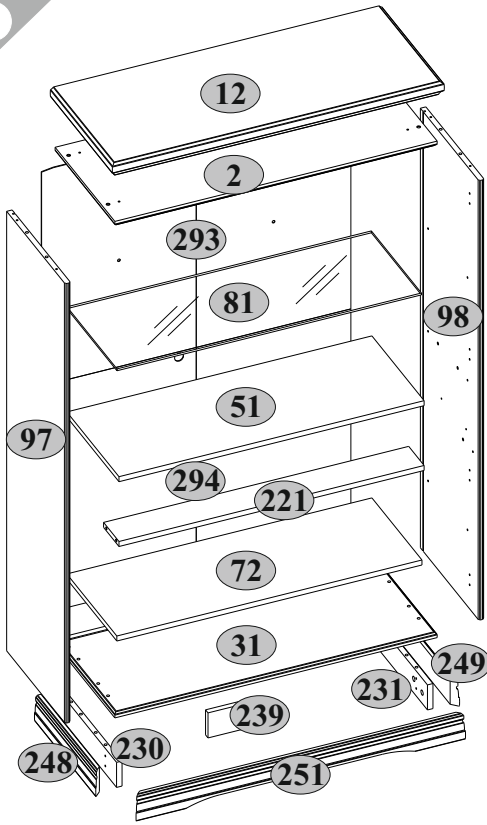
высота — 1564 мм  
ширина — 966 мм  
глубина — 403 мм

Дата выпуска

единая справочная служба:  
**8 800 100-50-22**  
(звонок по России бесплатный)

**LAZURIT** МЕБЕЛЬ

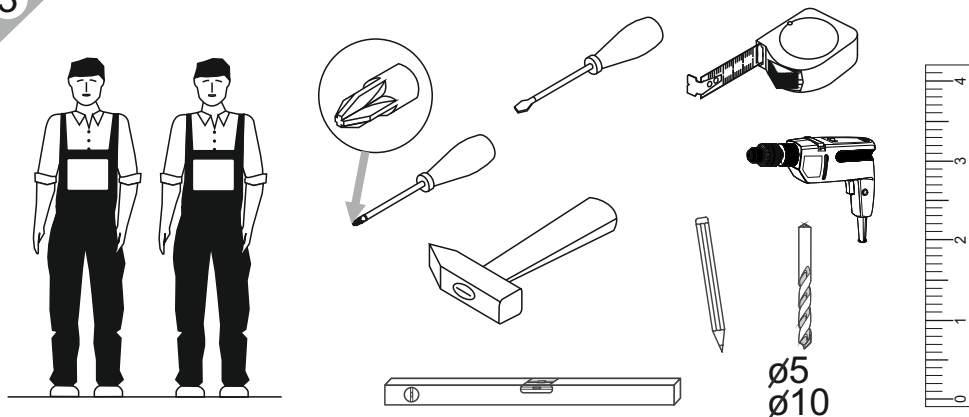
1



2





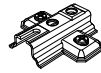
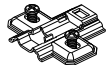
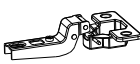
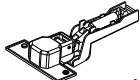








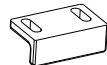
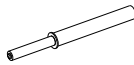
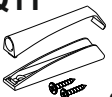






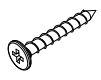

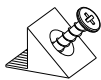
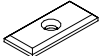




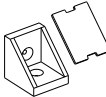
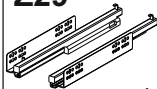
№ п/п	Наименование	Длина мм	Ширина мм	Толщина мм	Кол-во шт.	№ пачки
2	Щит верхний	938	388	16	1	1/3
12	Крышка	966	403	44	1	1/3
31	Щит нижний	938	388	16	1	1/3
51	Полка соединительная	888	342	16	1	1/3
72	Полка переставная	888	325	16	1	1/3
81	Полка переставная стеклянная	886	325	6	1	1/3
97	Стенка боковая левая	1404	380	16	1	2/3
98	Стенка боковая правая	1404	380	16	1	2/3
151	Панель передняя ящика	884	200	19	1	2/3
170	Стенка боковая ящика левая	325	150	16	1	2/3
171	Стенка боковая ящика правая	325	150	16	1	2/3
181	Стенка задняя ящика	848	137	16	1	2/3
190	Планка поддерживающая дно	325	70	16	1	2/3
197	Дверь	514	440	19	2	3/3
217	Дверь-витрина	678	440	19	2	3/3
221	Планка горизонтальная	888	100	16	1	2/3
230	Царга левая	379	80	16	1	2/3
231	Царга правая	379	80	16	1	2/3
239	Опора центральная	100	80	16	1	2/3
248	Планка декоративная левая	398	80	19	1	2/3
249	Планка декоративная правая	398	80 </td <td>19</td> <td>1</td> <td>2/3</td>	19	1	2/3
251	Планка декоративная	958	80	19	1	2/3
293	Стенка задняя верхняя	688	900	2,5	1	3/3
294	Стенка задняя	728	900	2,5	1	3/3
323	Дно ящика	862	330	2,5	1	1/3
	Комплект фурнитуры				1	1/3

3

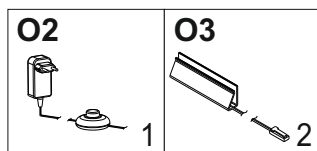


## 7950 дс серый

### Шкаф с витриной двухстворчатый низкий

<b>A1</b>  7x34 17	<b>A2</b>  Ø15x12 17	<b>B5</b>  10x50 1	<b>C1</b>  8x35 29	<b>D1</b>  4	<b>D1-1</b>  4
<b>E6</b>  4	<b>E6-1</b>  4	<b>H55</b>  2	<b>H56</b>  1	<b>I</b>  S4 1	<b>M1</b>  M4x12 1
<b>M4</b>  M4x22 4	<b>N1</b>  5	<b>P4</b>  4	<b>P5</b>  4	<b>Q4</b>  1	<b>Q10</b>  2
<b>Q11</b>  2	<b>R3</b>  3x20 10	<b>R9</b>  4x25 8	<b>R12</b>  4x40 2	<b>R23</b>  6,3x13 16	<b>R24</b>  7x50 14
<b>R27</b>  5,0x13 4	<b>R105</b>  3,5x30 4	<b>R102</b>  3,5x16 24	<b>S1</b>  20	<b>S3</b>  4	<b>S5</b>  Ø18 6
<b>S8</b>  Ø14 8	<b>S11</b>  Ø8 4	<b>U</b>  130x35x15 1	<b>U10</b>  2	<b>Z29</b>  300 1	

Элемент для докупки (O2, O3)\*


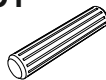
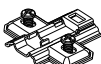





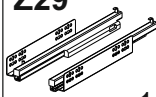


27

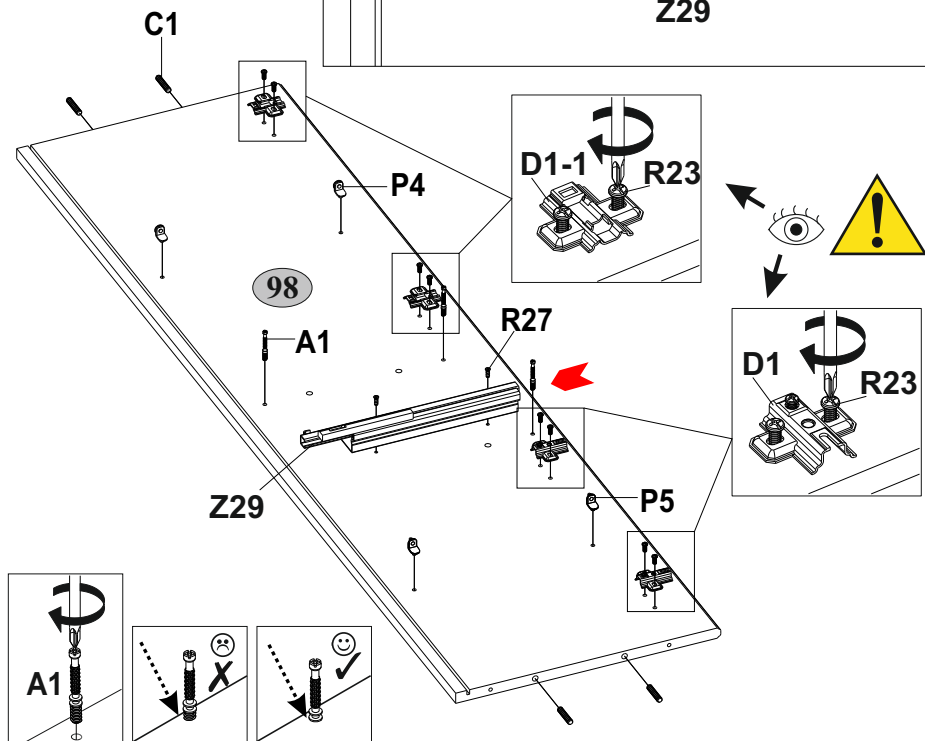
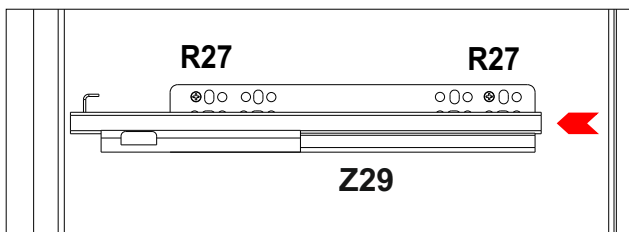
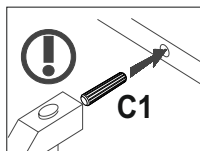
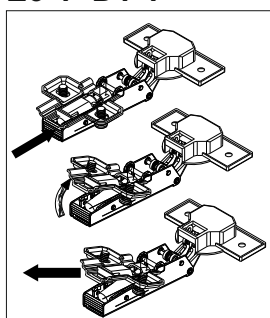
28


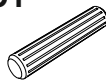
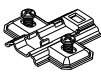





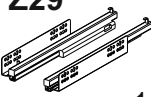
29



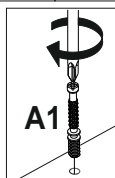
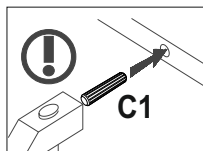
\*установка подсветки при сборке корпуса

<b>A1</b>  7x34 3	<b>C1</b>  8x35 4	<b>D1-1</b>  2	<b>D1</b>  2	<b>P4</b>  2
<b>P5</b>  2	<b>R23</b>  6,3x13 8	<b>R27</b>  5,0x13 2	<b>Z29</b>  300 1	

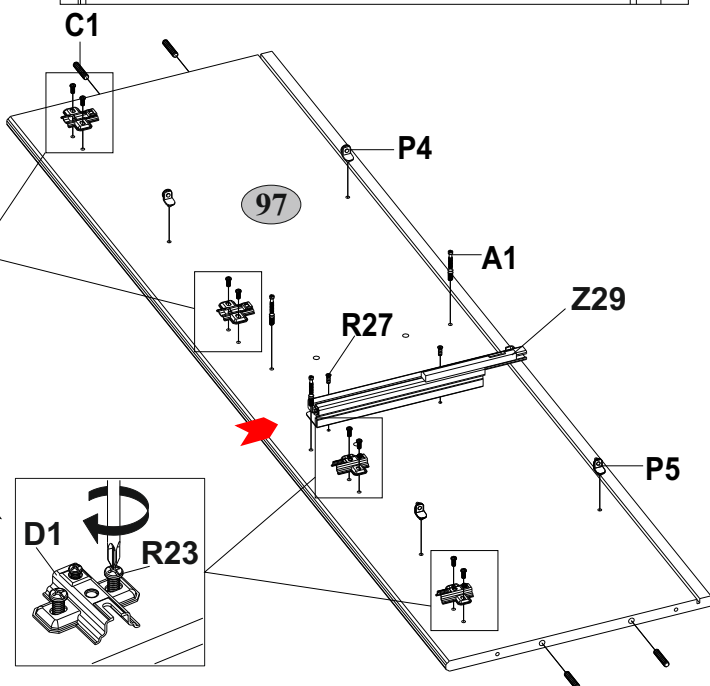
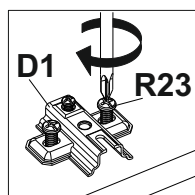
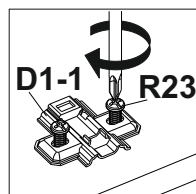
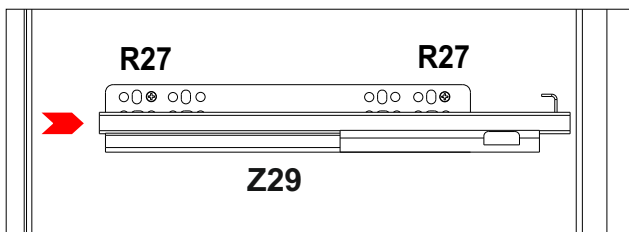
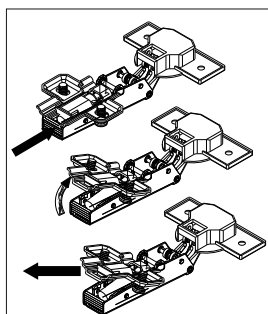
**E6-1+D1-1**



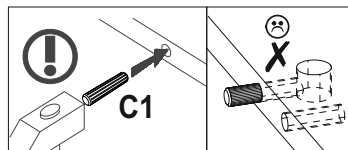
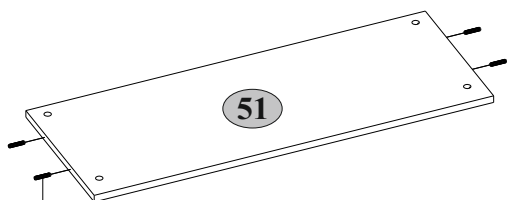
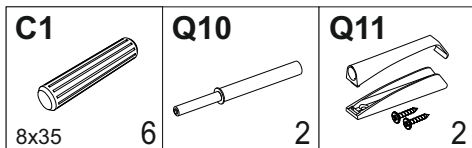
<b>A1</b>  7x34      3	<b>C1</b>  8x35      4	<b>D1-1</b>  2	<b>D1</b>  2	<b>P4</b>  2
<b>P5</b>  2	<b>R23</b>  6,3x13      8	<b>R27</b>  5,0x13      2	<b>Z29</b>  300      1	



E6-1+D1-1



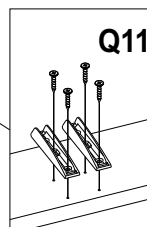
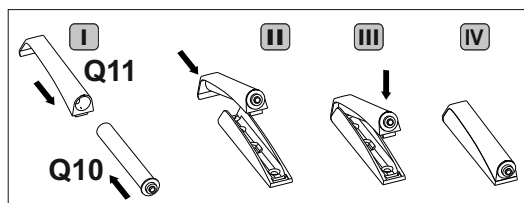
7



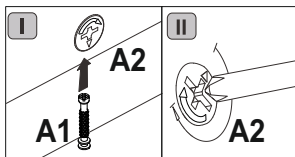
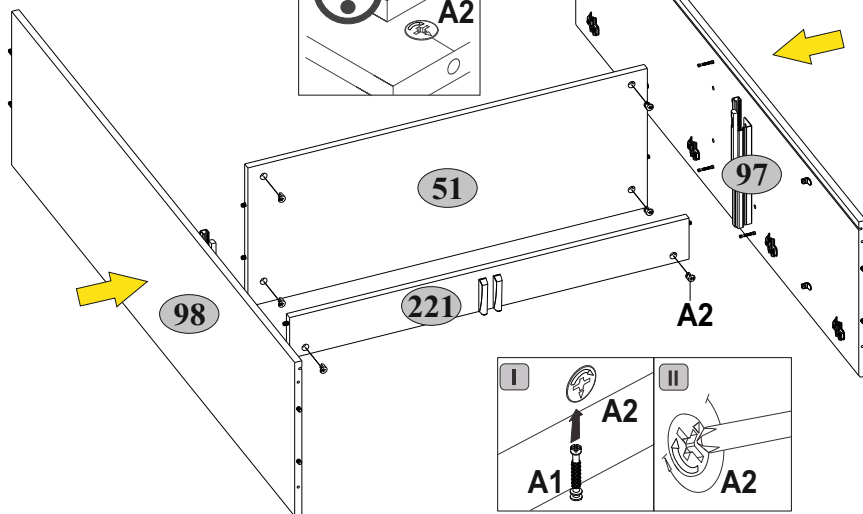
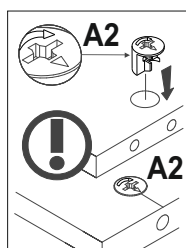
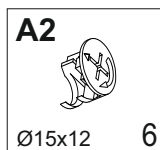
C1

C1

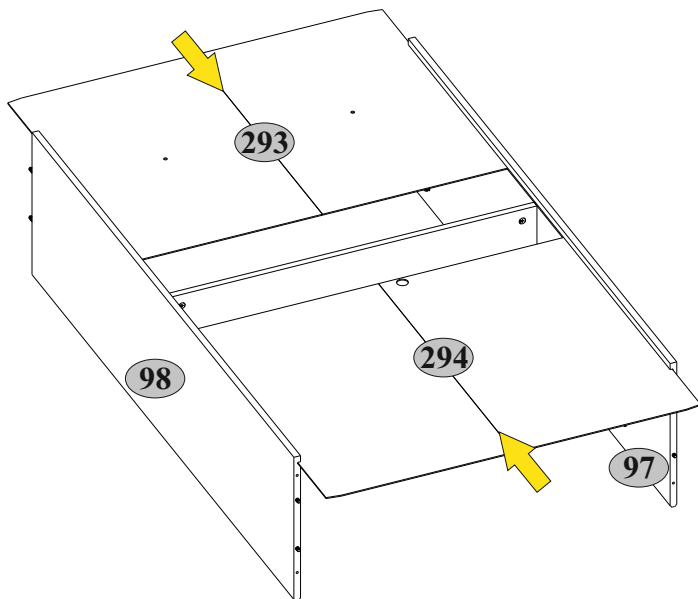
221



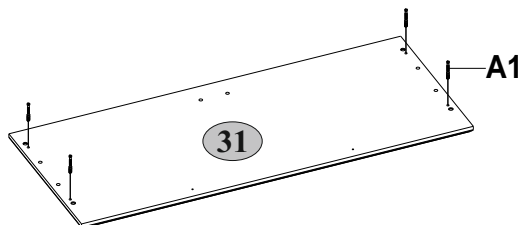

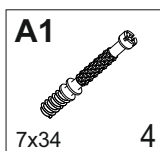
8



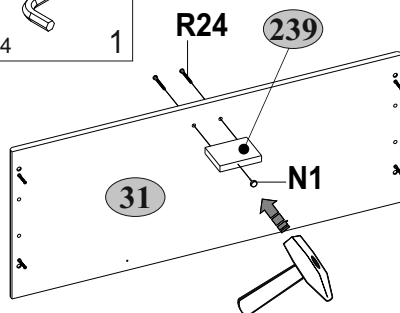
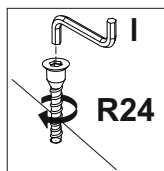
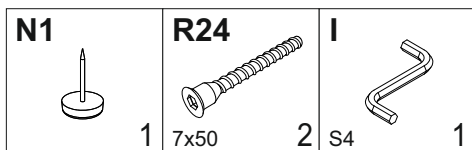
9



10

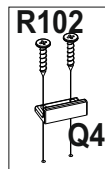
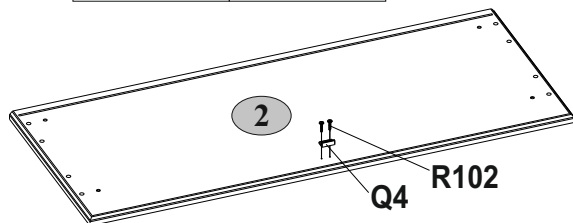
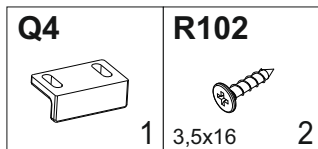


11

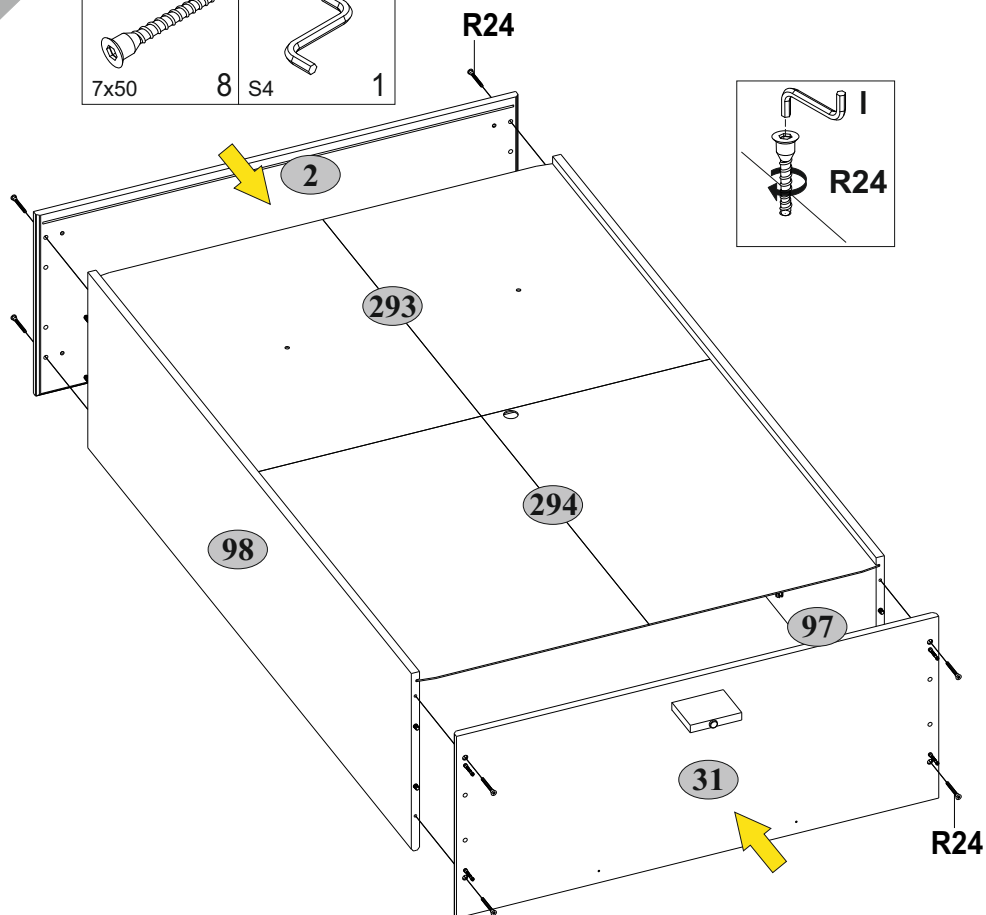
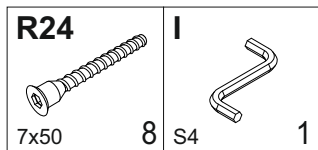




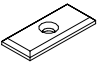
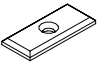


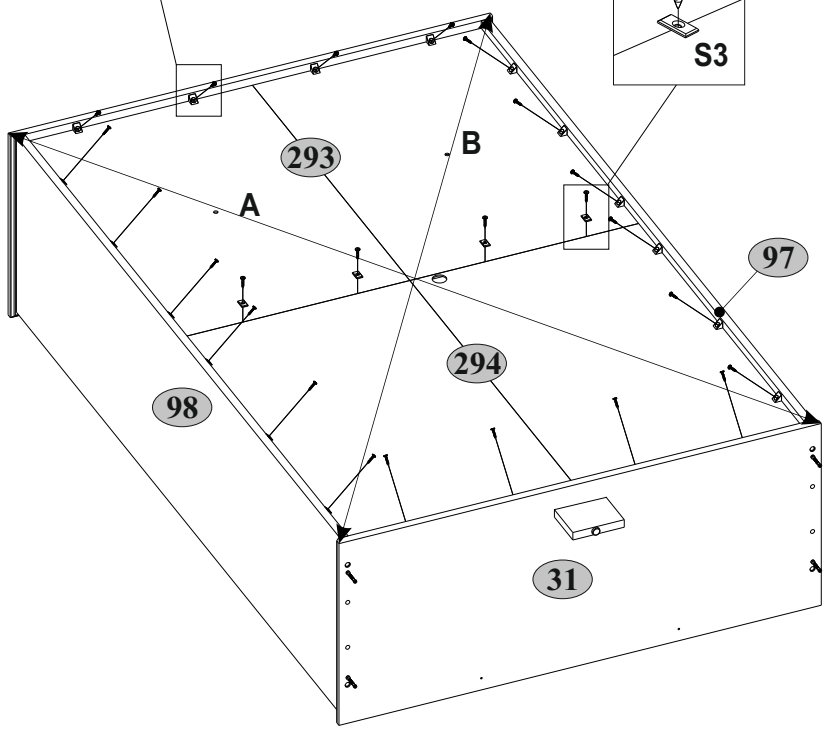
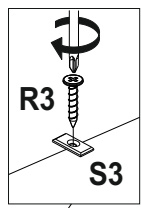


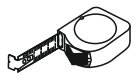
12



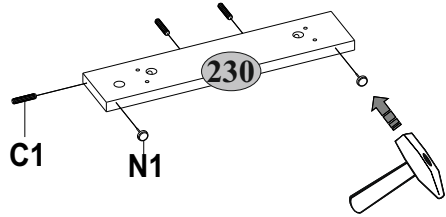
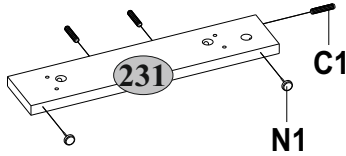
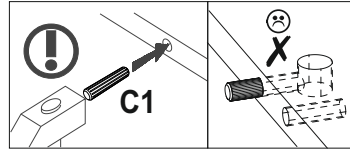
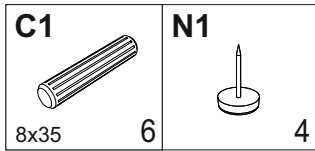
13



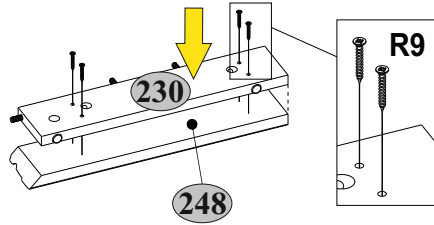
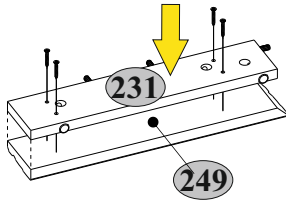
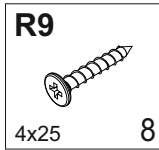
<b>R3</b>  3x20	<b>S1</b>  4	<b>S3</b>  20	<b>S3</b>  4
--	---	--	---



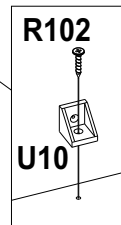


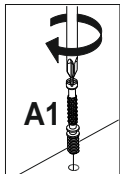
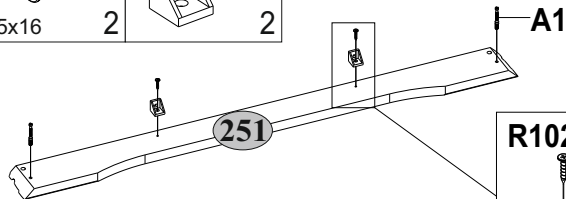
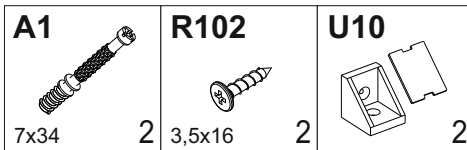
15



16



17



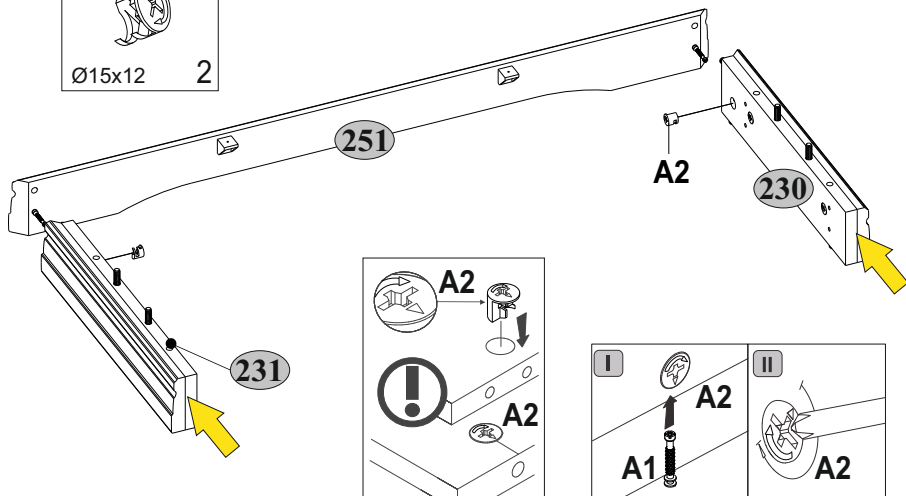
18

A2



Ø15x12

2



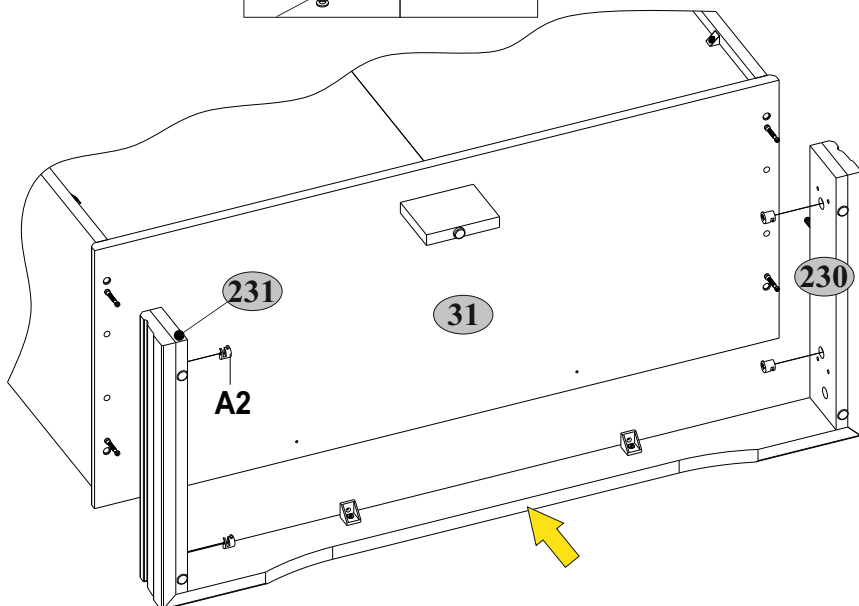
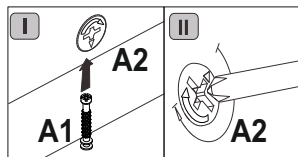
19

A2



Ø15x12

4



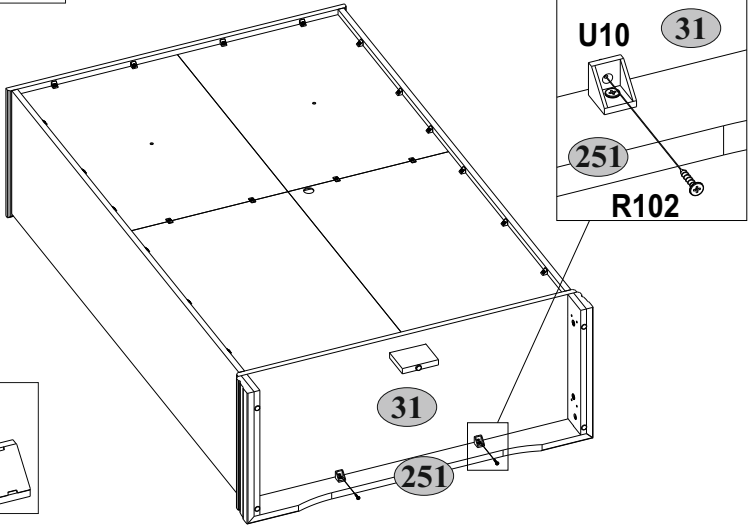
20

R102

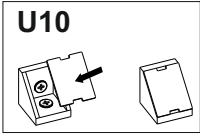


3,5x16

2

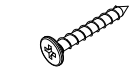


U10



21

R105



3,5x30

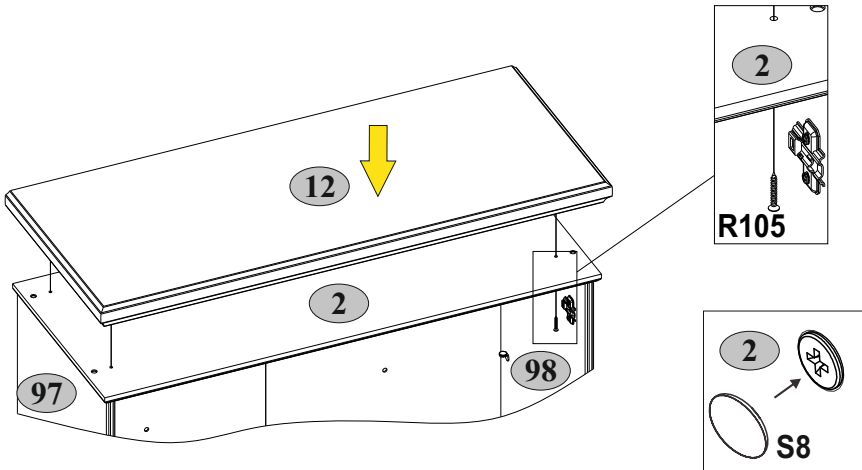
4

S8



Ø14

4


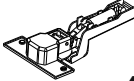






2

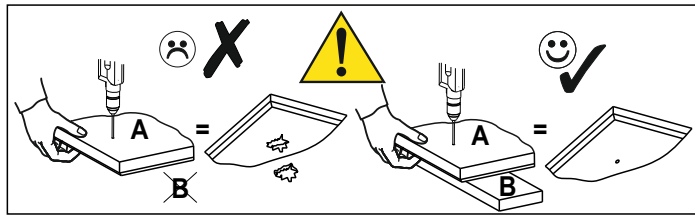
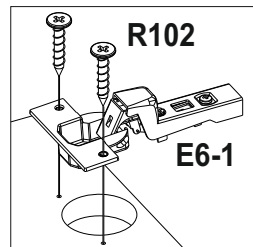
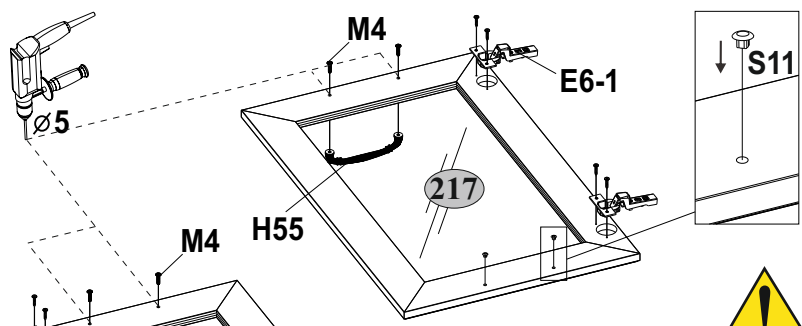
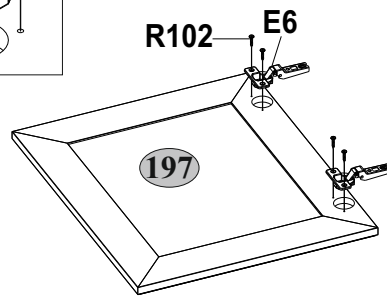
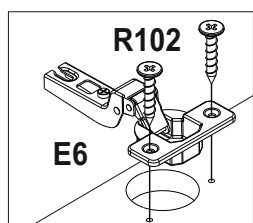
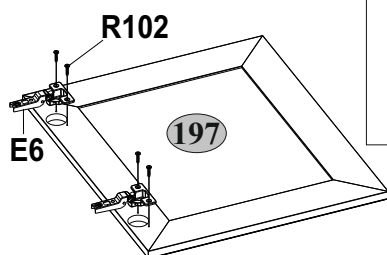
R105



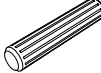



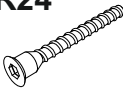

2

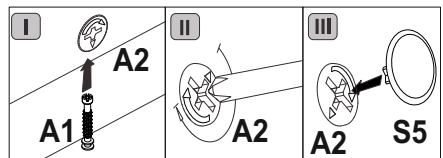

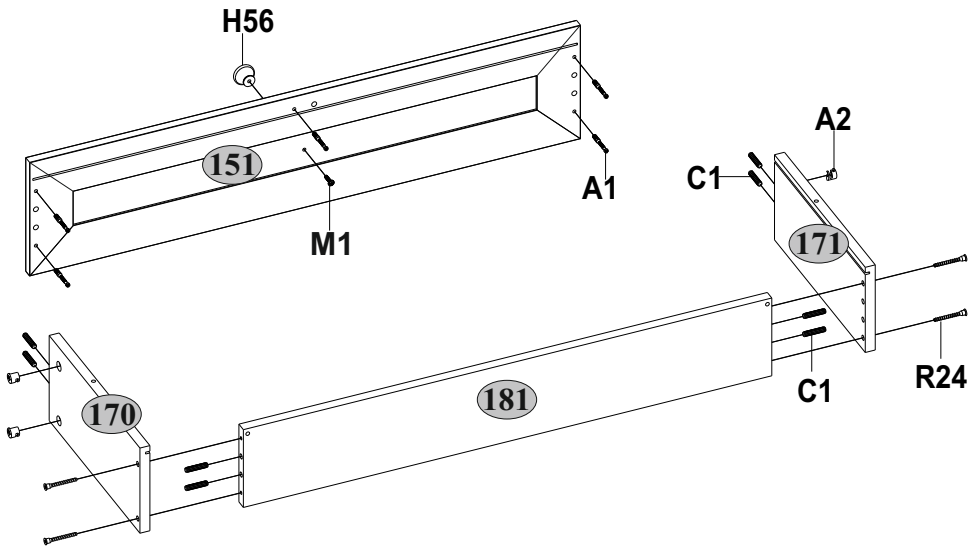
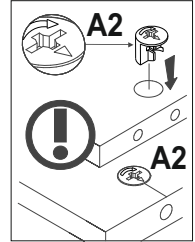
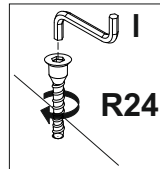
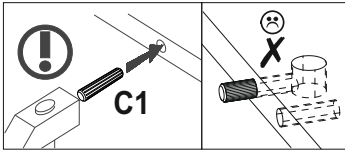
S8

<p><b>E6</b></p>  <p>4</p>	<p><b>E6-1</b></p>  <p>4</p>	<p><b>H55</b></p>  <p>2</p>	<p><b>M4</b></p>  <p>M4x22 4</p>	<p><b>S11</b></p>  <p>Ø8 4</p>
---	---	--	---	---

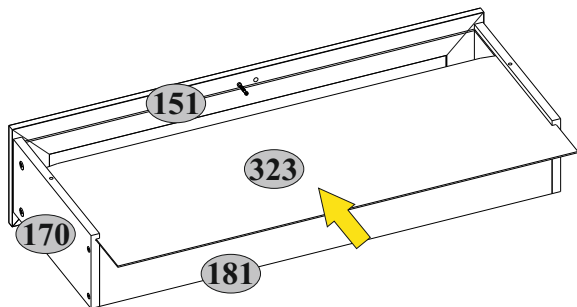
<p><b>R102</b></p>  <p>3,5x16 16</p>
---



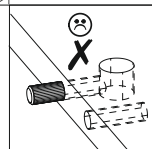
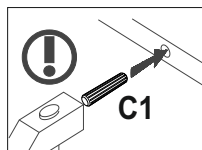
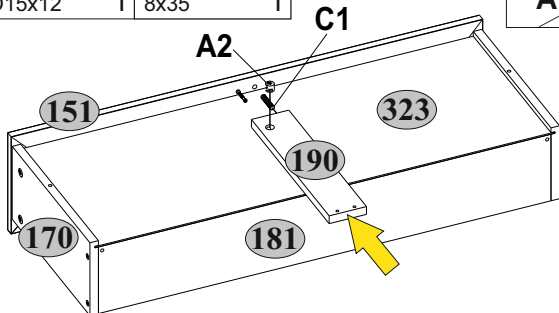
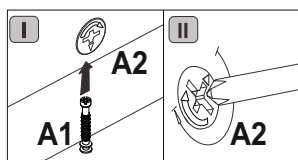
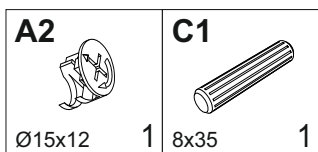
<b>A1</b>  7x34 5	<b>A2</b>  Ø15x12 4	<b>C1</b>  8x35 8	<b>H56</b>  1	<b>I</b>  S4 1
<b>M1</b>  M4x12 1	<b>R24</b>  7x50 4	<b>S5</b>  Ø18 4		



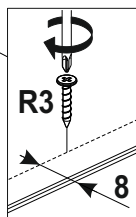
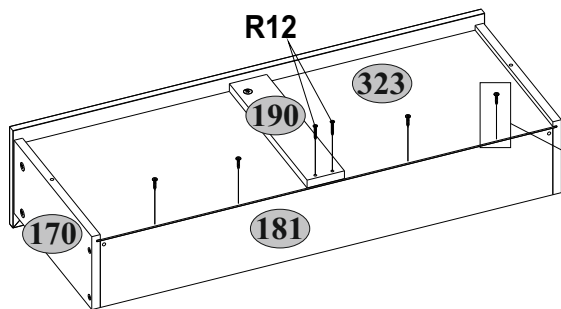
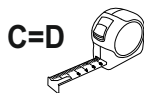
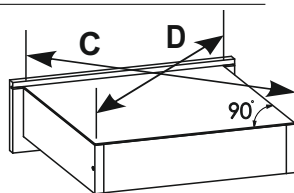
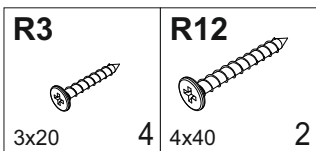
24



25

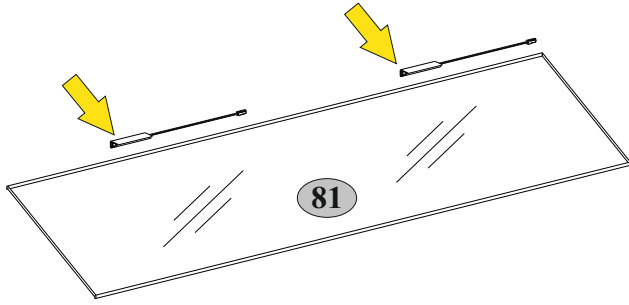
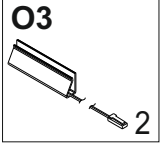


26

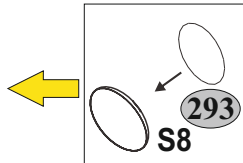
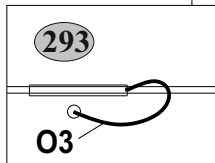
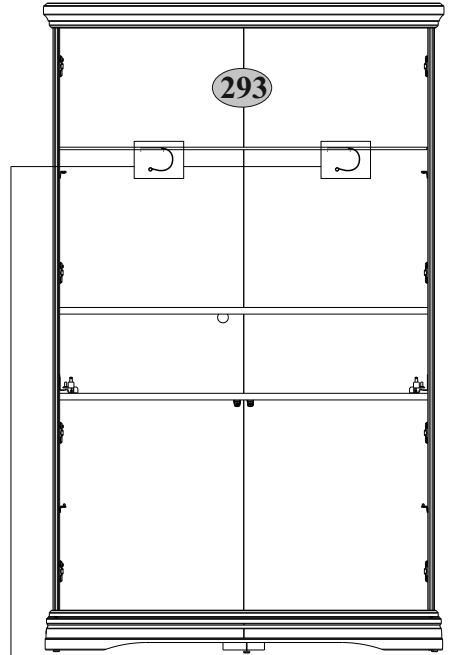
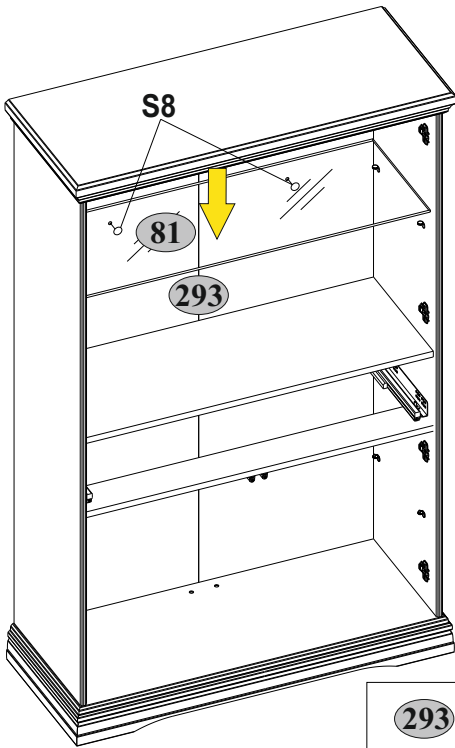
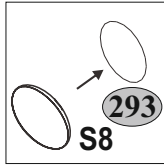
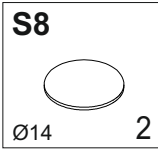


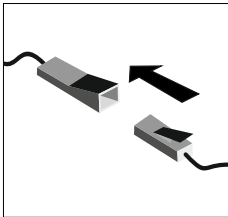
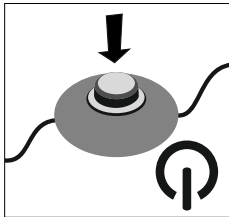
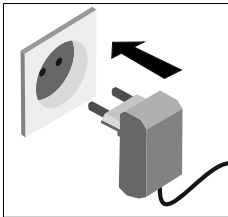
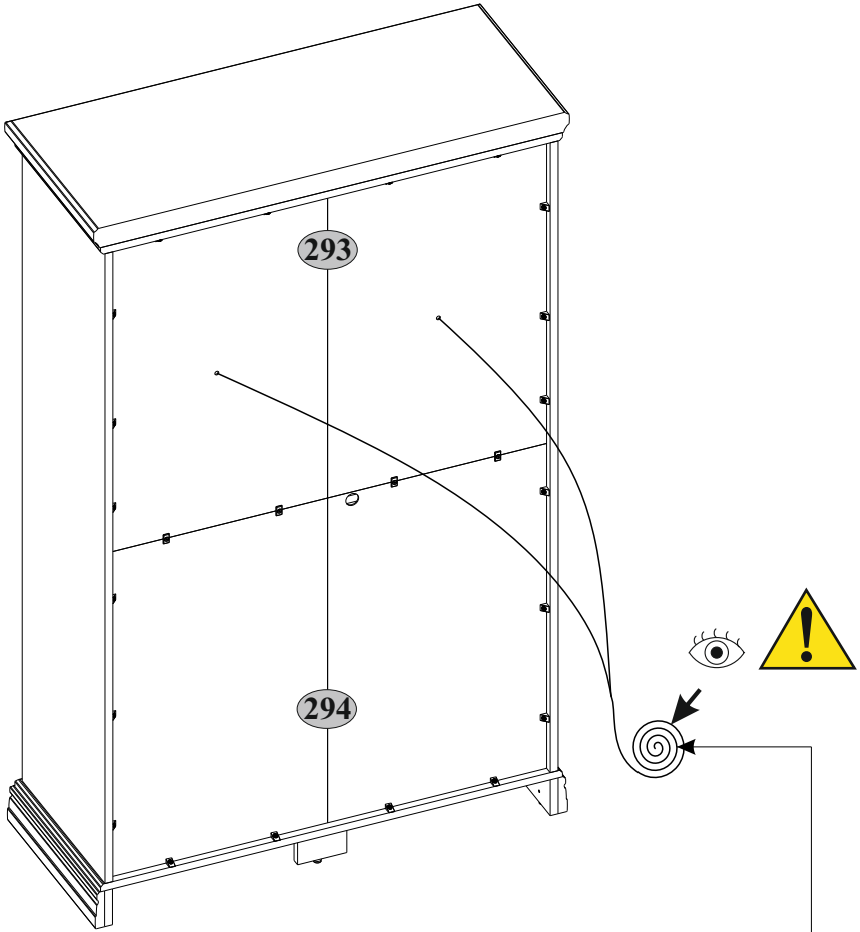
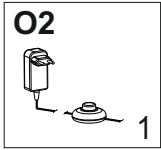


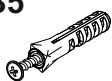


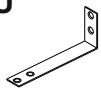
27

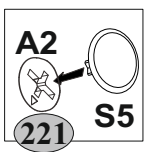
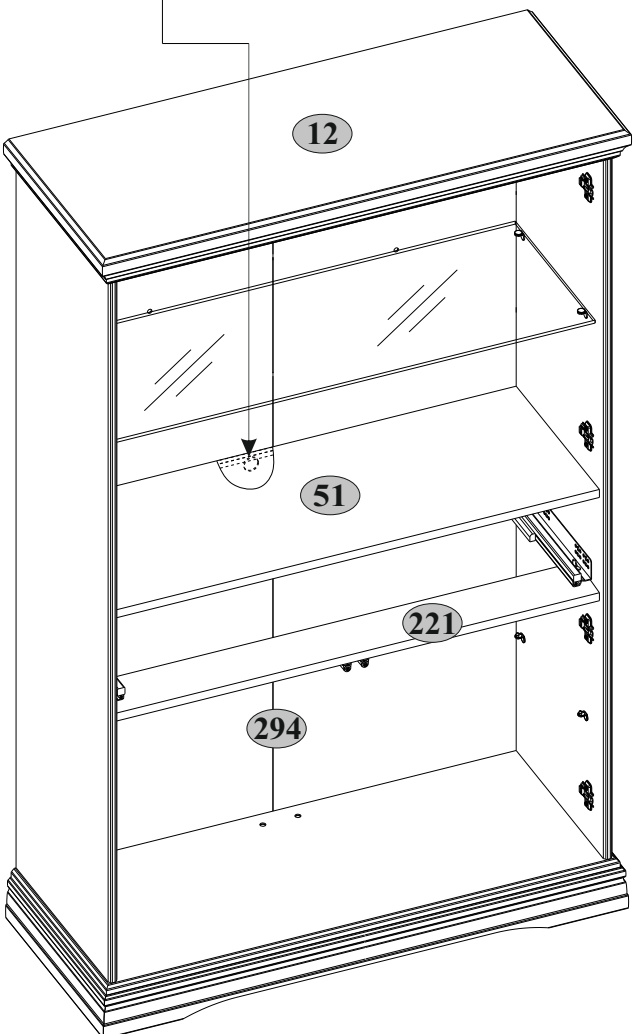
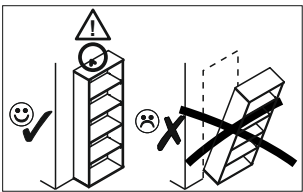
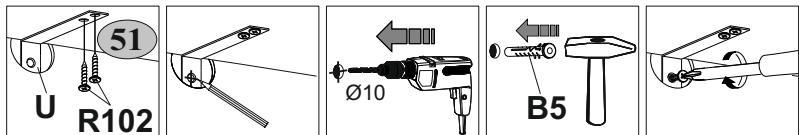


28





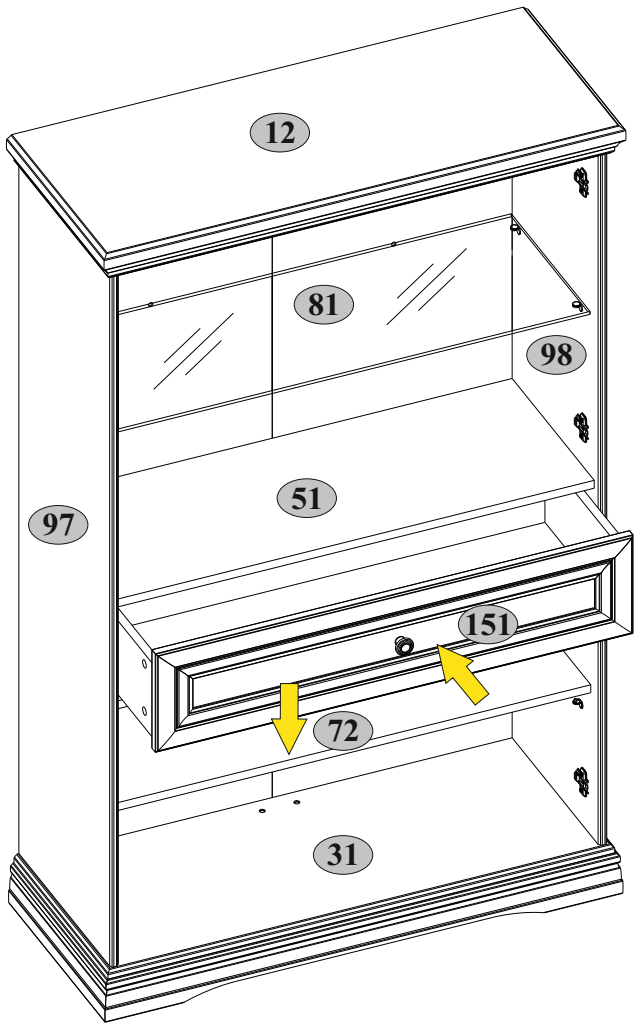
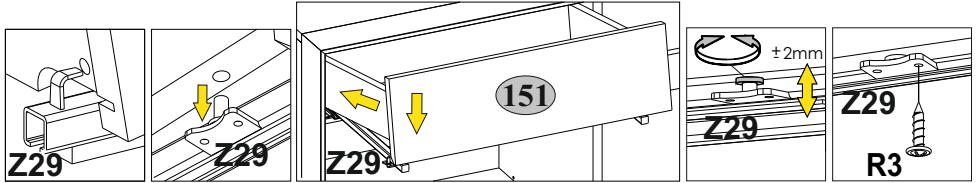





<p><b>B5</b></p>  <p>10x50    1</p>	<p><b>S5</b></p>  <p>Ø18    2</p>	<p><b>R102</b></p>  <p>3,5x16    2</p>	<p><b>U</b></p>  <p>130x35x15    1</p>
---	--	---	--

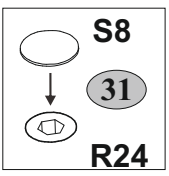


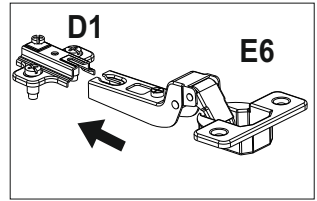
31

<b>R3</b>  3x20	<b>S8</b>  2 Ø14
--	---

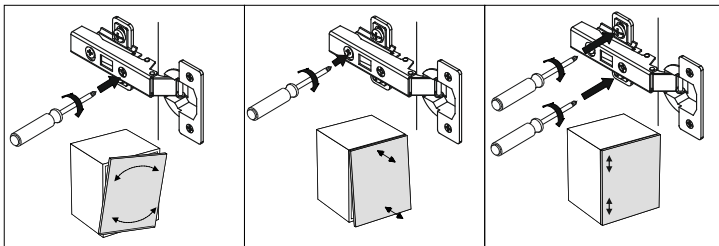
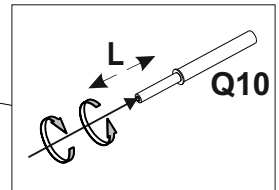
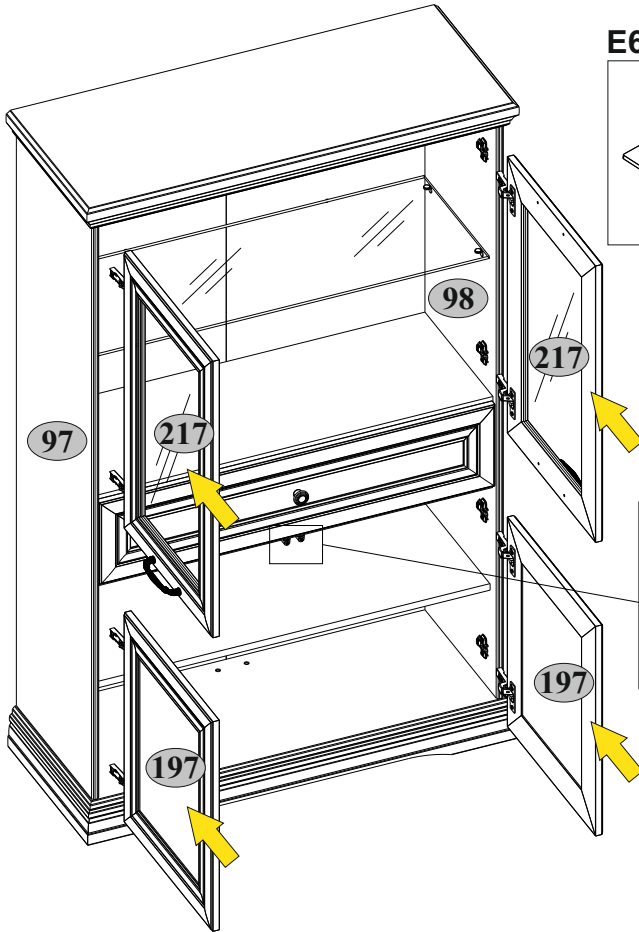
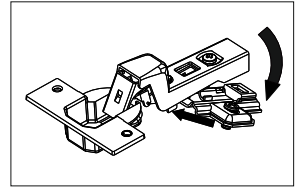


- (51) (72) (81)  max. 5 kg
- (12) (151)  max. 10 kg
- (31)  max. 15 kg





E6-1+D1-1





## Инструкция по уходу за мебелью и правила эксплуатации

1. Мебель рекомендуется эксплуатировать в бытовых помещениях с температурой воздуха не ниже +2°C и относительной влажностью 45-70 %.
2. Мебель должна быть защищена от воздействия прямых солнечных лучей, так как это вредит внешнему виду изделий и может изменить цвет поверхности.
3. Не следует ставить на поверхность мебели горячие предметы.
4. Случайно попавшую на поверхность изделия влагу, жидкость следует снять сухой тканью.
5. Удаление пыли с полированной или лакированной поверхности следует производить сухой тканью (фланель, миткаль).
6. Полированные и лакированные поверхности мебели рекомендуется освежать специально предназначенными для этого средствами.
7. Очищать стекла рекомендуется специальными составами, нанесенными на мягкую ткань.
8. Не допускается применение соды, стиральных порошков, абразивных паст, порошков и прочих, не предназначенных для ухода за изделиями мебели препаратов.

### Гарантии изготовителя

1. Гарантийный срок эксплуатации изделия - 36 месяцев со дня продажи магазином. В период гарантийного срока изготовитель гарантирует ремонт изделий или их замену, если потребителем не нарушены правила эксплуатации.
2. Претензии предъявляются потребителем непосредственно в торгующую организацию, в которой была приобретена мебель, предъявив настоящую "Инструкцию по сборке" и копию товарного чека.
3. Изделие, соответствует требованиям ГОСТ 16371-2014, ТР ТС 025/2012, ЕАЭС № ВУ/112 11.01. ТР025 018.01 00279 от 22.06.2021 по 21.06.2026.
4. Срок службы мебели - 5 лет.
5. Предприятие-изготовитель оставляет за собой право вносить изменения в конструкцию изделия, не ухудшая его конструктивные и эксплуатационные характеристики.
6. Для сборки изделий рекомендуется привлекать квалифицированных специалистов.

### Запах.

От новой мебели может исходить запах материалов, из которых она изготовлена. Запах может сохраняться в течение трёх недель с момента сборки. Для снижения интенсивности запаха рекомендуется:

-для мягкой мебели - пропылесосить изделие и проветрить помещение.

Повторять 3-4 раза в день.

-для корпусной мебели – протирать тканью, смоченной мягким моющим средством, вытирать чистой сухой тканью и проветривать помещение, предварительно открывая все двери и ящики изделия.

Повторять 3-4 раза в день.

**Важно!** Сохраните, пожалуйста, инструкцию в случае повторной сборки мебели или рекламации. В случае составления рекламации пользуйтесь, пожалуйста, обозначением из инструкции сборки.